

企業短期経済観測調査（道北地域分）  
（調査対象企業：道北地域48社）

〔 回答社数構成比 % ポイント 〕  
〔 ( ) 内は前回調査時予測 〕

（判断D.I.）

	20/3月	6月	9月	12月	21/3月	6月までの 予測
業況判断 < 良 い - 悪 い >	42	38	40	34	( 52) 48	55
うち製造業	29	22	0	7	( 38) 62	54
非製造業	47	45	54	42	( 57) 42	54
国内での製商品・サービス需給 < 需要超過 - 供給超過 >	56	56	58	61	( 65) 67	65
製商品在庫水準 < 過大 - 不足 >	10	13	11	5	( ) 19	
生産・営業用設備 < 過剰 - 不足 >	9	2	5	9	( 8) 13	9
雇用人員 < 過剰 - 不足 >	3	10	9	7	( 21) 13	17
資金繰り < 楽である - 苦しい >	26	25	19	24	( ) 30	
金融機関の貸出態度 < 緩い - 厳しい >	10	7	9	13	( ) 26	
借入金利水準 < 上昇 - 低下 >	23	22	21	16	( 21) 5	16
販売価格 < 上昇 - 下落 >	25	14	17	19	( 25) 38	48
仕入価格 < 上昇 - 下落 >	50	67	59	46	( 42) 15	17

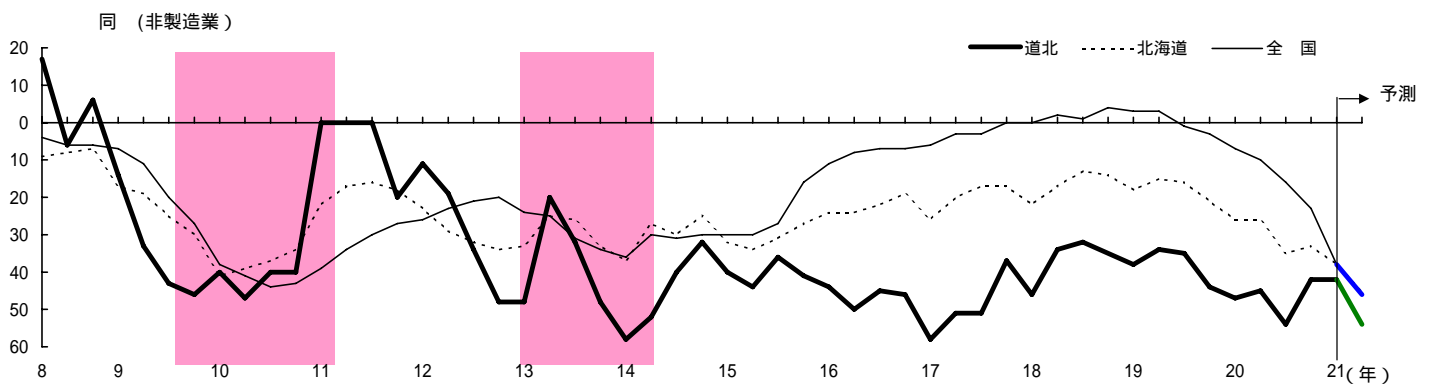
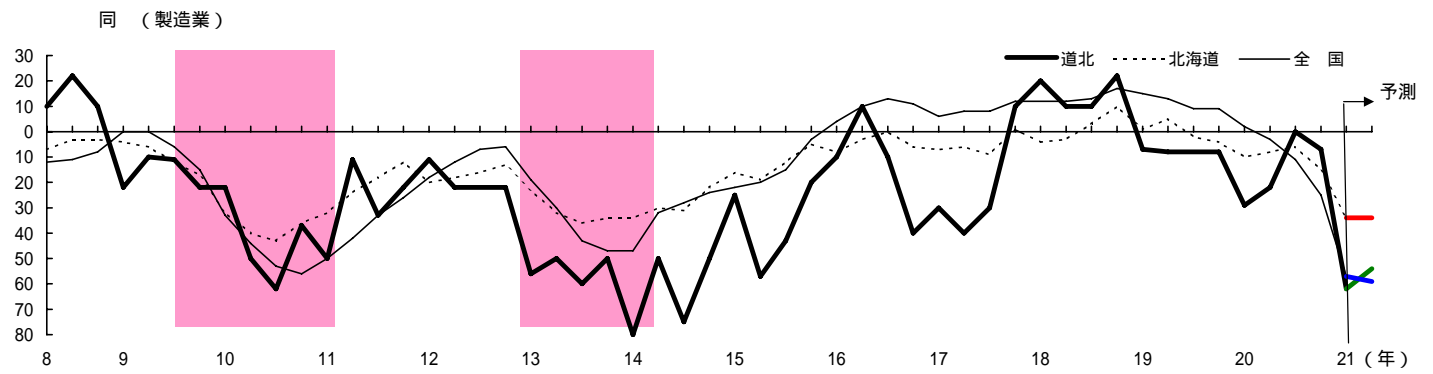
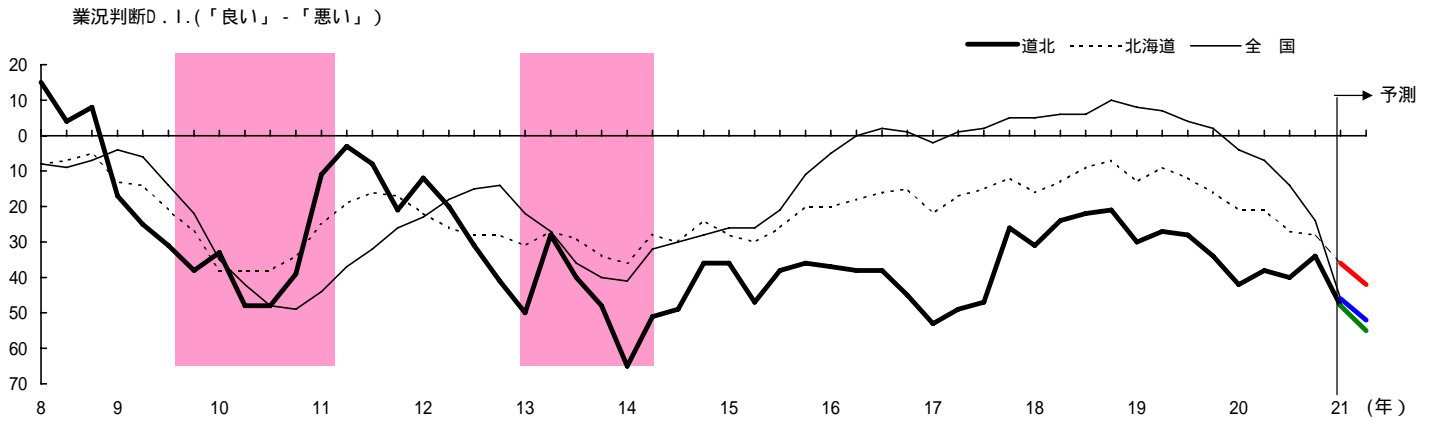
（注）「製商品在庫水準判断」および「資金繰り判断」、「金融機関の貸出態度判断」の「6月までの予測」は調査対象外。

（事業計画）

〔 全産業、前年度比 %、  
< >内は前回調査比修正率 % 〕

	19年度	20年度計画	21年度計画
売上高	5.0	7.2 < - 2.4 >	2.5
経常利益	70.4	31.1 < - 47.9 >	2.6倍
当期純利益	赤字転化	赤字幅減少 < 赤字転化 >	黒字転化
設備投資額	17.4	59.9 < - 4.1 >	31.1

21年3月短観・道北地域調査結果  
(調査対象企業：48社)



(注) 道北：上川、宗谷、網走支庁管内  
シャドーは景気後退期(内閣府調べ)

## 道北地域の事業計画(21年3月調査)

		18年度 前年度比	19年度 前年度比	20年度 前年度比	(%)	
					前回調査比 修正率	21年度 前年度比
売上高	全産業	2.3	5.0	7.2	- 2.4	2.5
	製造業	4.3	0.7	3.4	- 5.2	0.2
	非製造業	0.3	11.0	13.2	+ 2.9	7.2
経常利益	全産業	1.8	70.4	31.1	-47.9	2.6倍
	製造業	2.0倍	77.6	0.2	-55.7	2.3倍
	非製造業	68.5	39.2	93.5	黒字転化	12.5倍
設備投資額	全産業	2.2倍	17.4	59.9	- 4.1	31.1
	製造業	2.4倍	54.7	39.6	- 5.9	23.3
	非製造業	53.4	2.7倍	77.0	± 0.0	48.3