２０２５年７月２４日
日本銀行福岡支店

参考計表

（利用上の留意点）

・計数については、本参考計表公表日の前営業日までに入手可能な統計を元に集約・加工しており、各グラフの右横には直近２か月（２期）分の計数を記載しています。なお、ｐは速報値、ｒは改訂値を示しています。

・数値の単位未満の処理については、原則として金額は切り捨て、指数および比率は四捨五入で処理しています。

・以下の計数の時系列データについては、当店ホームページに掲載しています。ダウンロードしてご利用ください。

https://www3.boj.or.jp/fukuoka/chiiki.html

・旅行取扱額
・預金・貸出
・銀行券受払高
・預金金利
・貸出約定平均金利

１． 業況判断D.Ⅰ.（九州・沖縄、全国）

▽業況判断D.I.の推移

①全産業（九州・沖縄、全国）

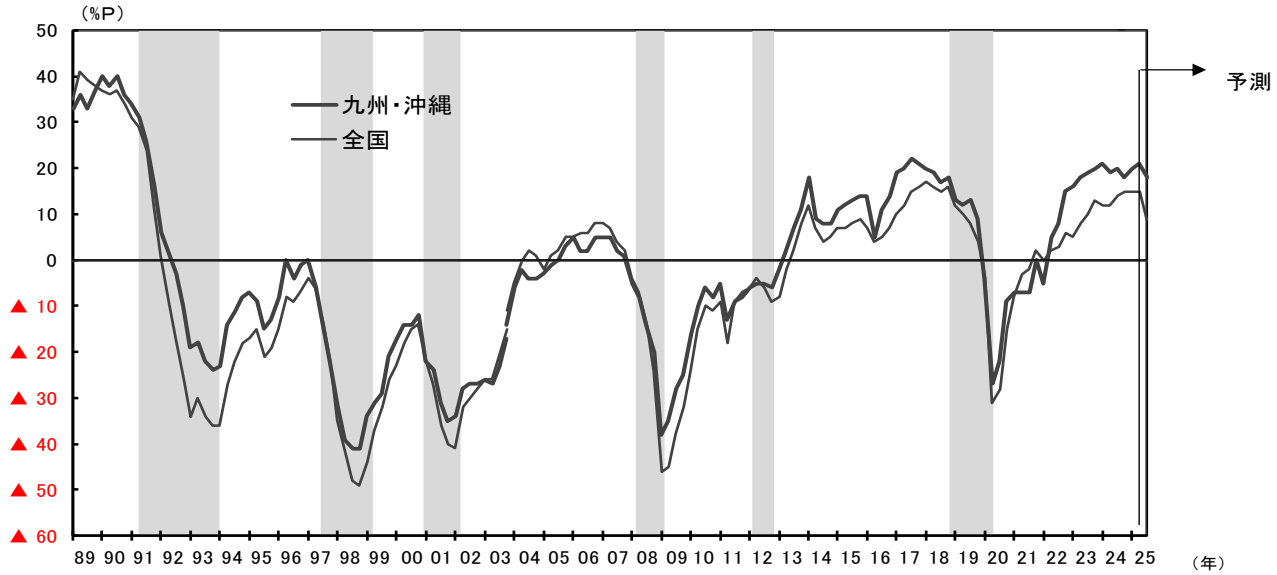

②製造業・非製造業別（九州・沖縄）

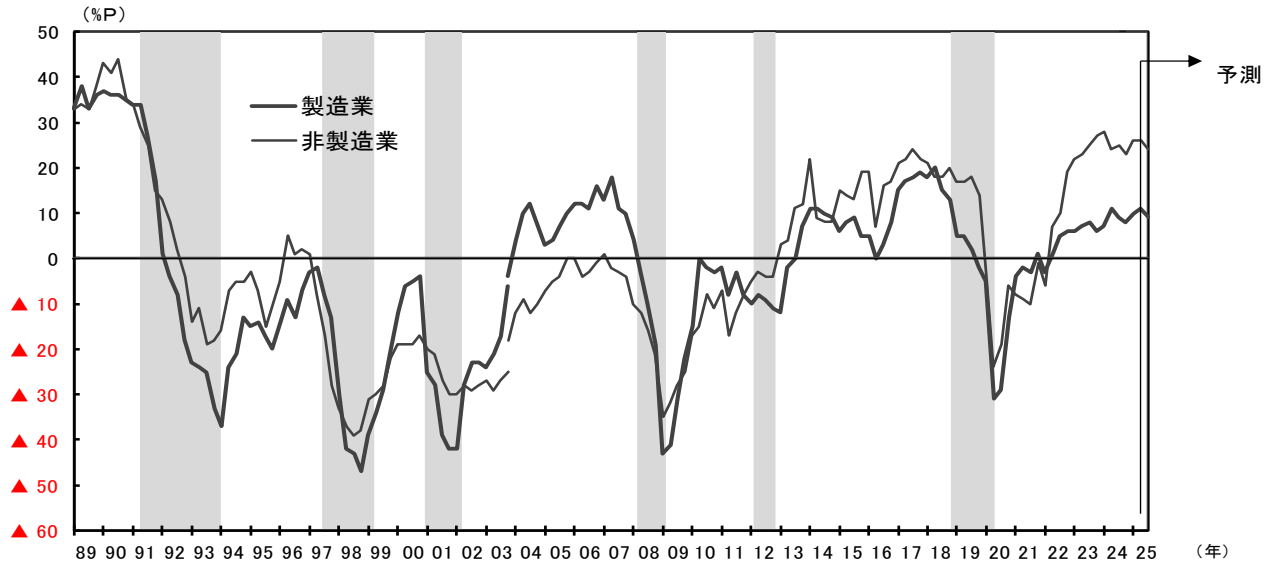

（注）「良い」－「悪い」、回答社数構成比。
　　シャドーは、景気後退期（内閣府調べ）。
（資料）日本銀行福岡支店「九州・沖縄『企業短期経済観測調査』」

２．個人消費

①百貨店売上高（全店ベース、前年比、%）

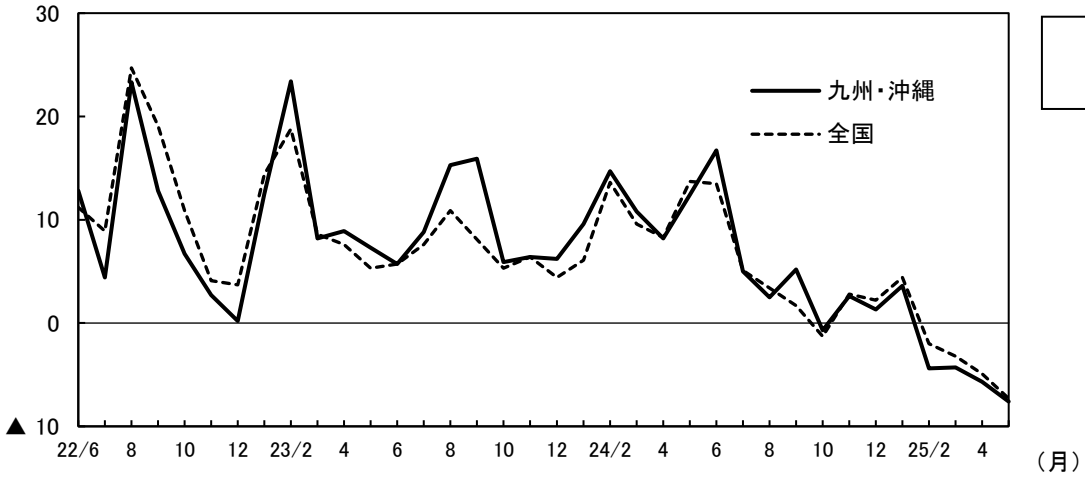

4月	▲ 5.7
5月	▲ 7.6

②スーパー売上高（全店ベース、前年比、%）

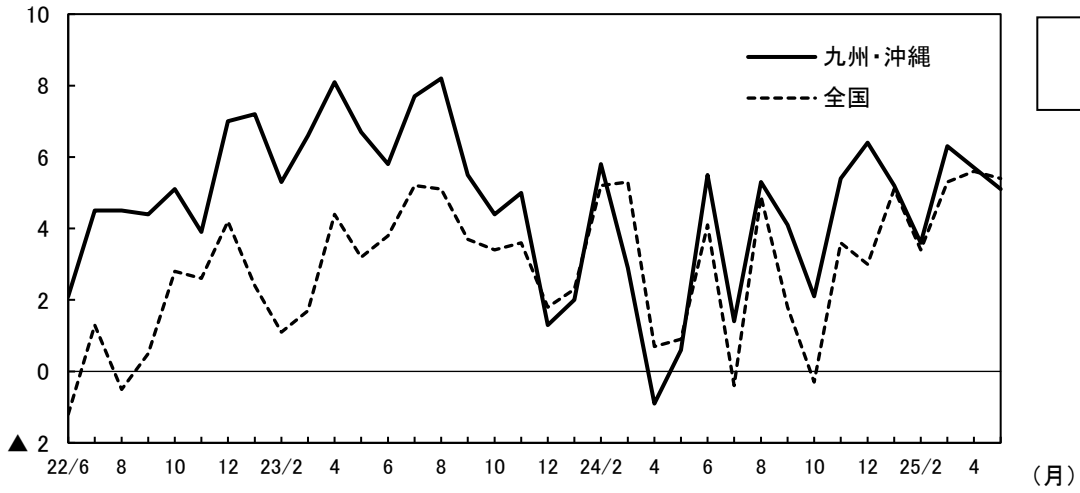

4月	＋5.7
5月	＋5.1

③コンビニエンスストア売上高（全店ベース、前年比、%）

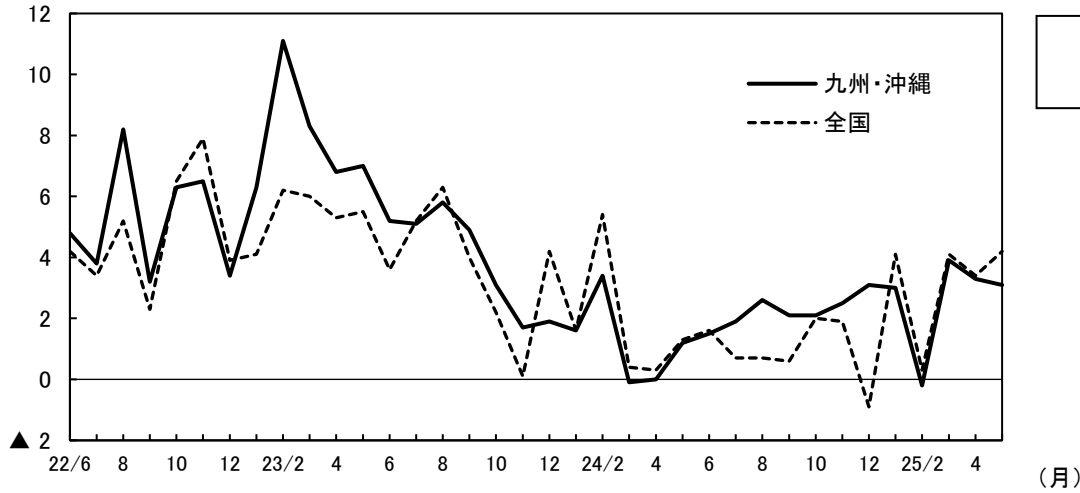

4月	＋3.3
5月	＋3.1

（資料）経済産業省「商業動態統計」

④乗用車新車登録台数（含む軽自動車、前年比、%）

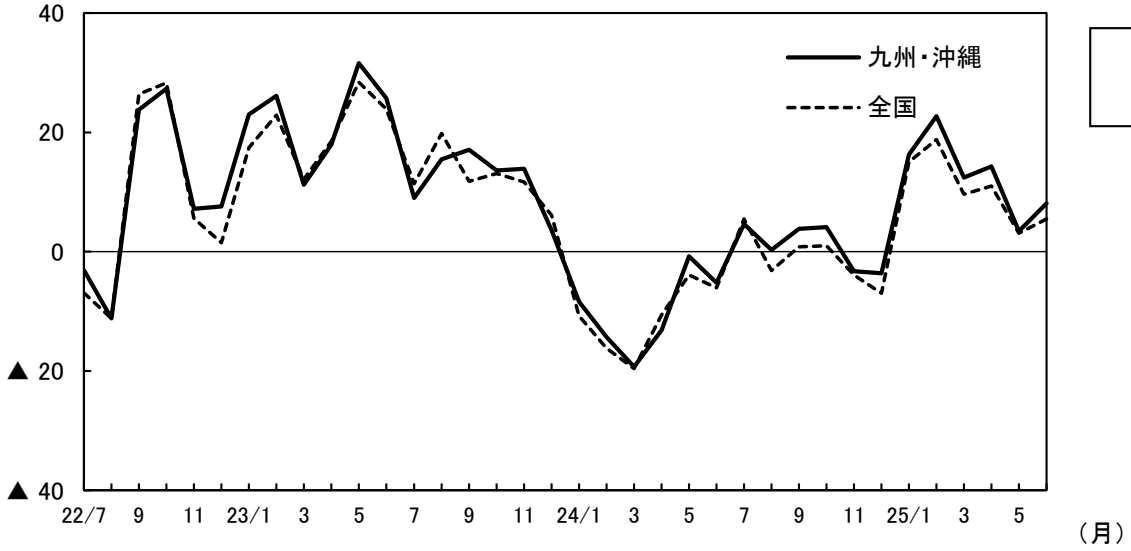

5月　＋3.4
6月　＋8.1 p

（資料）福岡県自動車販売店協会、福岡県軽自動車協会、日本自動車販売協会連合会、全国軽自動車協会連合会

⑤旅行取扱額（九州・沖縄、前年比、%）

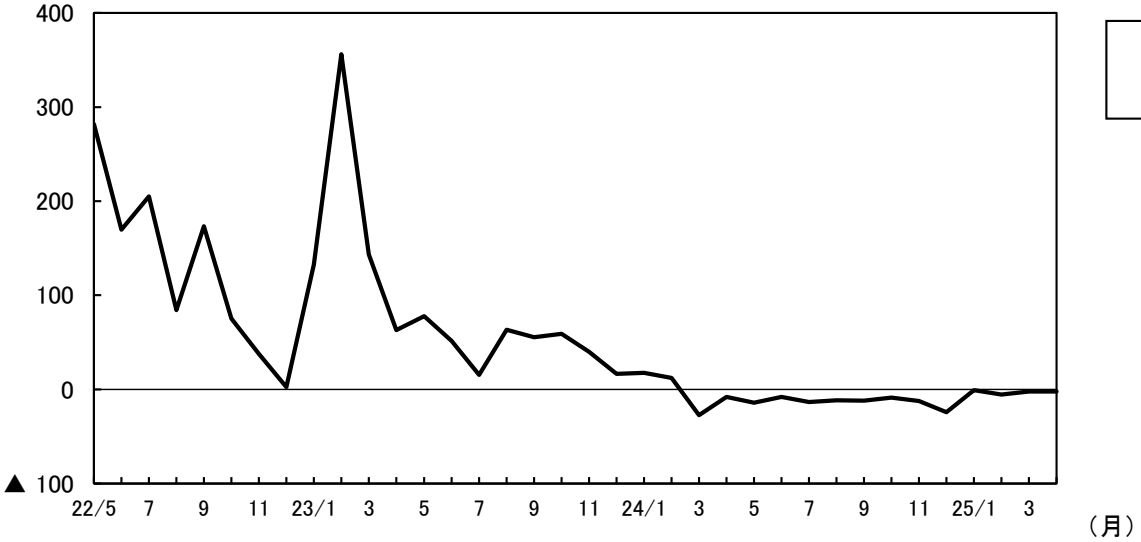

3月　▲ 2.2
4月　▲ 2.2

（注）九州・沖縄は主要旅行業者3社の合計。
　　ただし、沖縄県の旅行取扱額を計上していない旅行業者も含む。
（資料）日本銀行福岡支店

３．住宅投資

新設住宅着工戸数（前年比、寄与度、%）

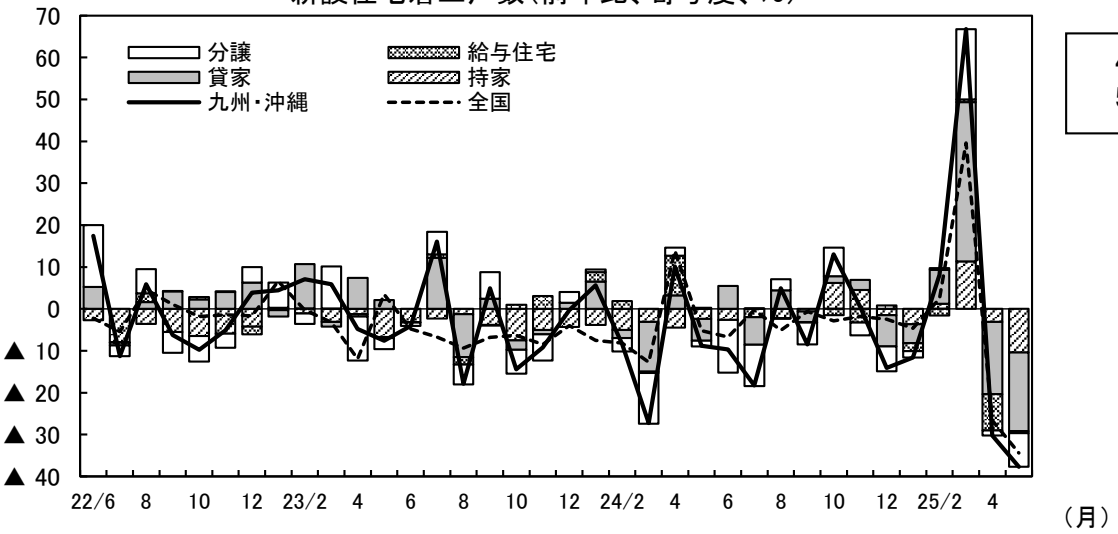

4月	▲ 30.2
5月	▲ 37.7

（資料）国土交通省「建築着工統計」

４．公共投資

公共工事請負金額（前年比、寄与度、%）

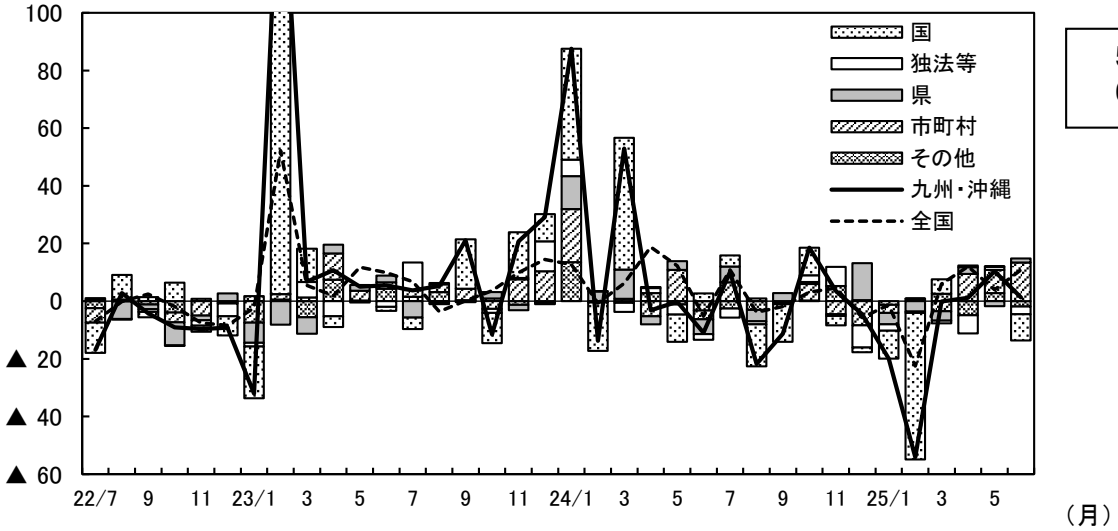

5月	＋10.4
6月	＋1.3

（注）2023年2月の九州・沖縄は、前年比+164.5%。
（資料）西日本建設業保証㈱

５．設備投資

建築物着工床面積（民間非居住用、後方3か月移動平均、前年比、%）

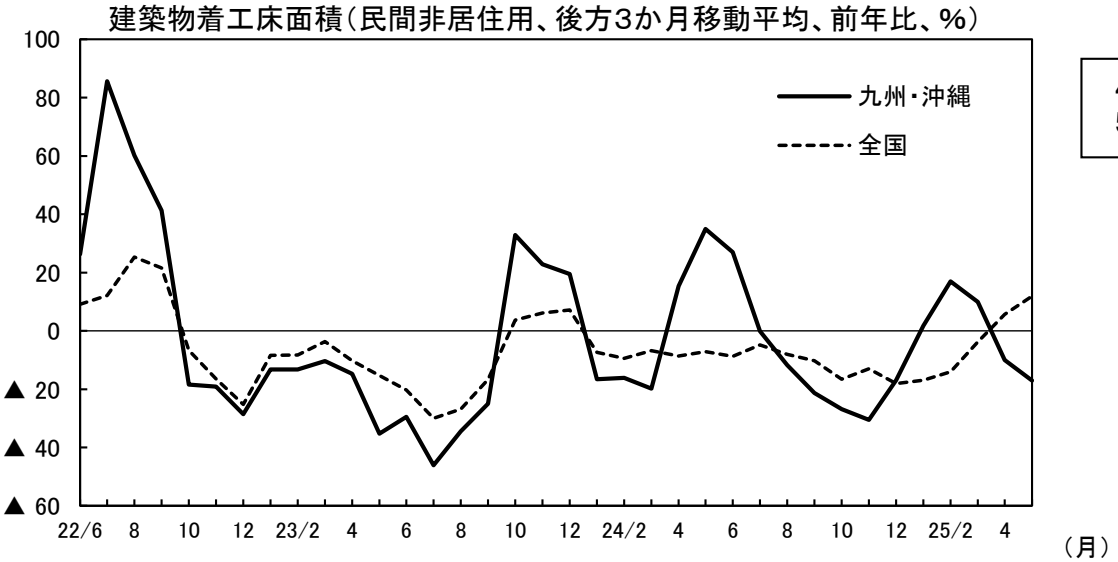

4月	▲ 10.0
5月	▲ 17.1

（資料）国土交通省「建築着工統計」

６．輸出

輸出額（九州経済圏、地域別、前年比、寄与度、%）

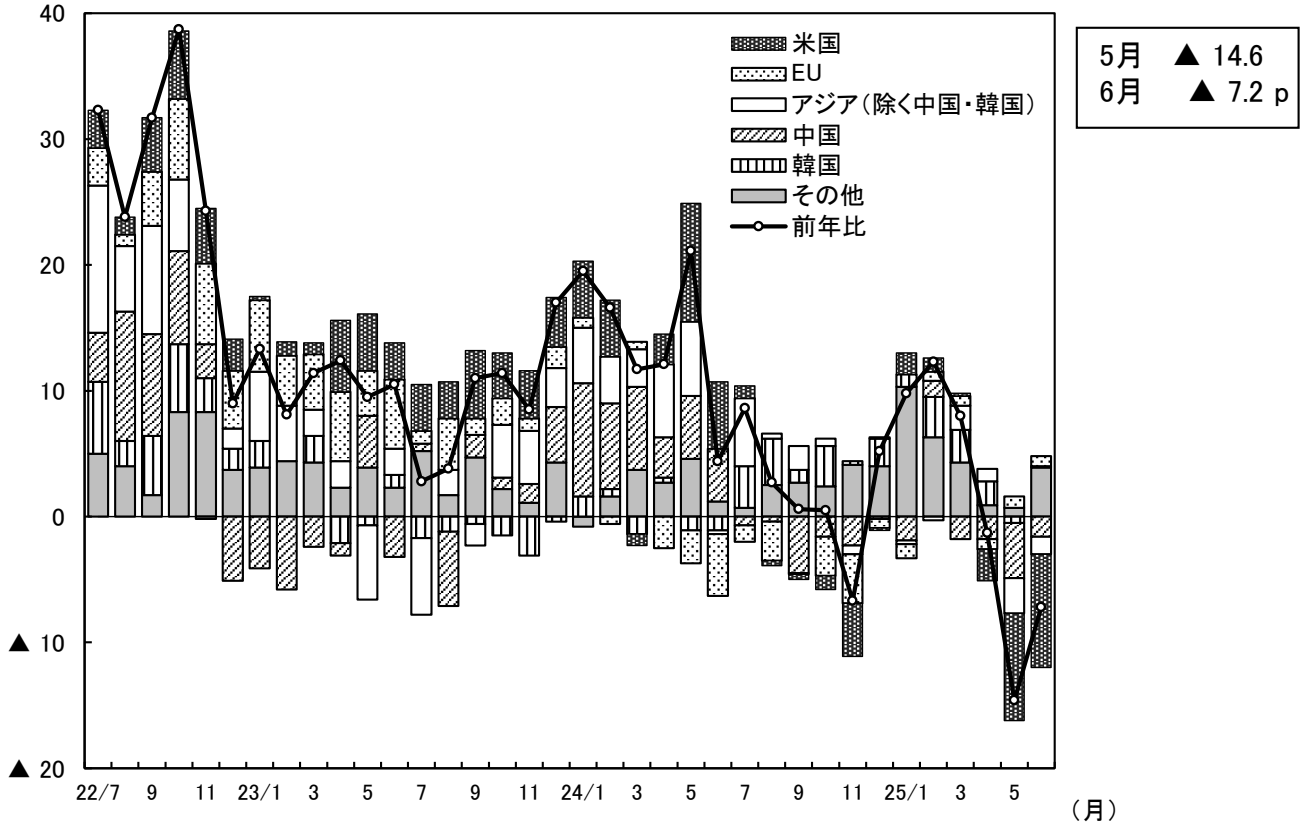

（注）九州経済圏は、九州・沖縄に山口県を含むベース。
（資料）門司税関「九州経済圏貿易概況」

７．生産

鉱工業生産指数（季節調整済、2020年＝100）

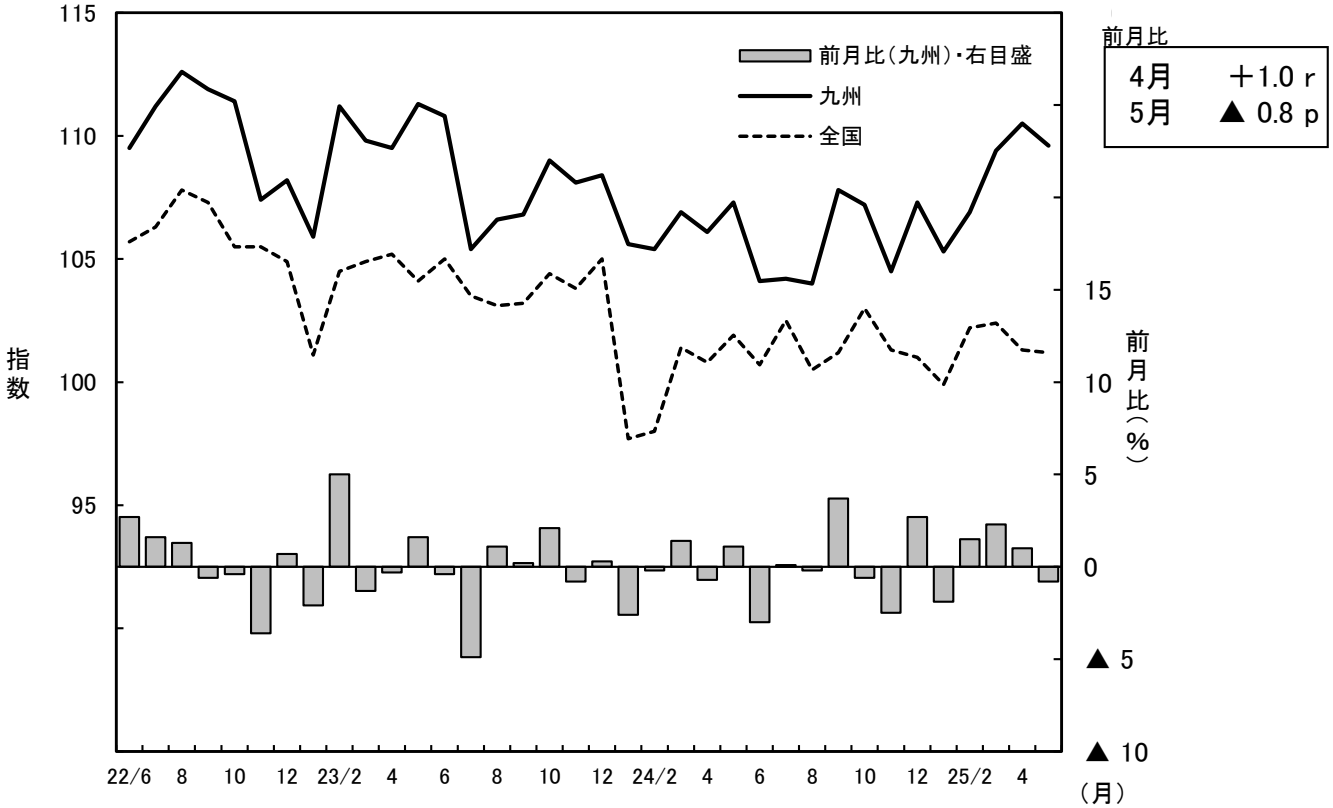

（資料）九州経済産業局「鉱工業指数」、経済産業省「鉱工業指数」

８．雇用・所得

①有効求人倍率（季節調整済、倍）

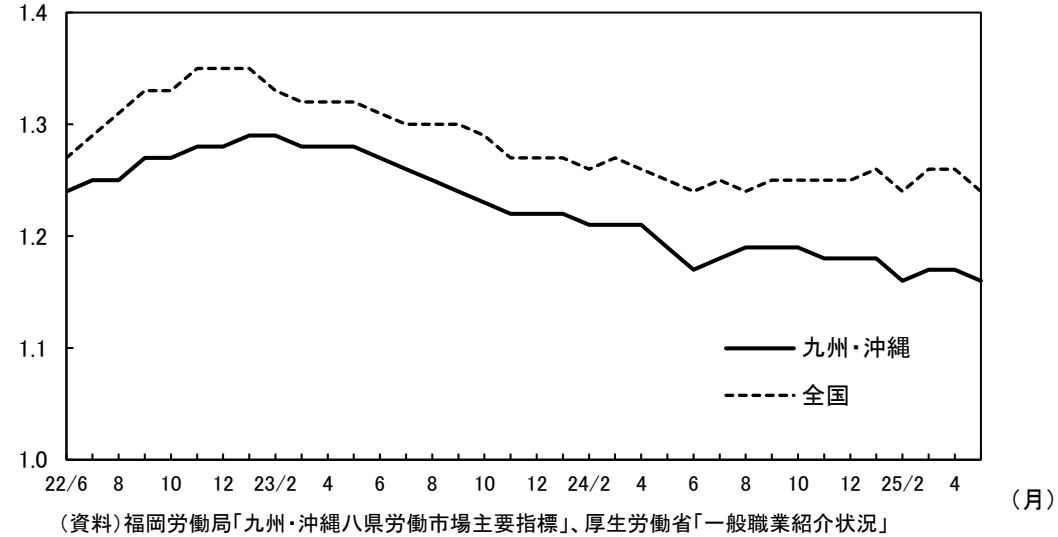

4月	1.17
5月	1.16

（資料）福岡労働局「九州・沖縄八県労働市場主要指標」、厚生労働省「一般職業紹介状況」

②雇用者所得総額（前年比、寄与度、%）

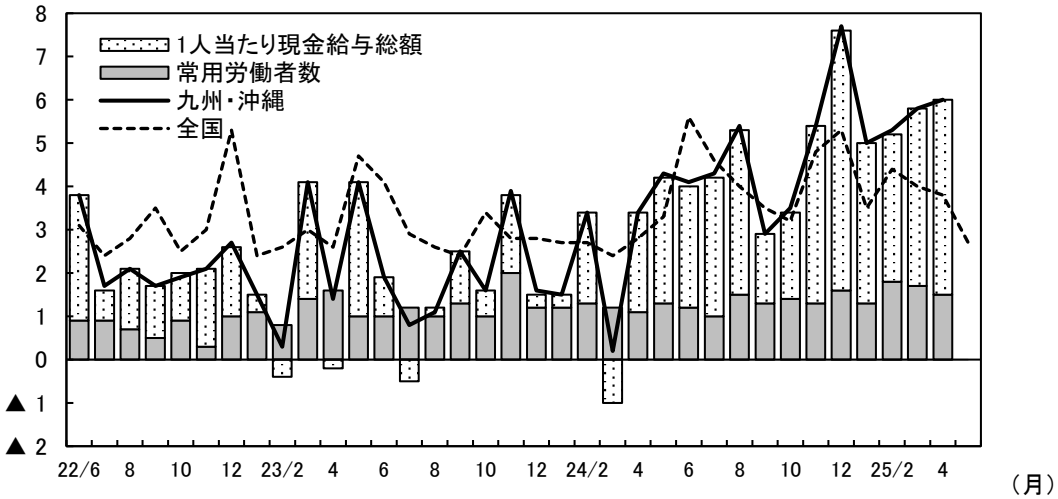

3月	＋5.8
4月	＋6.0

（注）雇用者所得総額は、「常用労働者数×一人当たり現金給与総額（名目賃金）」で算出、2020年基準。
24/1月以降は、毎年行う調査対象事業所の入替えや季節調整値の改訂に加え、「令和3年経済センサス－活動調査」に基づくベンチマーク更新後のデータ。
（資料）九州・沖縄各県「毎月勤労統計」、厚生労働省「毎月勤労統計」

９．物価

消費者物価指数（九州、前年比、寄与度、%）

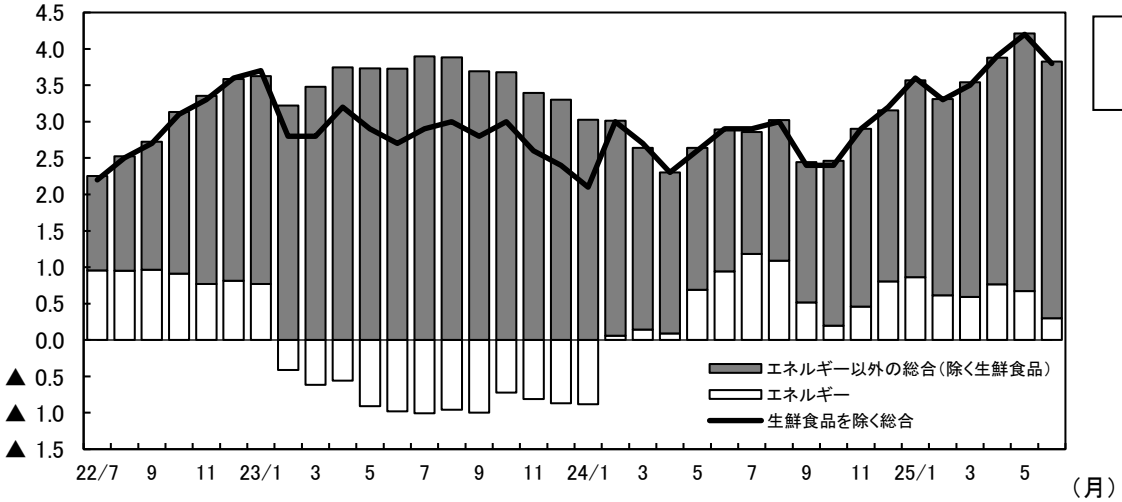

5月	＋4.2
6月	＋3.8

（注）消費者物価指数は、2020年基準。
（資料）総務省「消費者物価指数」

10. 金融

①預金末残（銀行ベース、前年比、%）

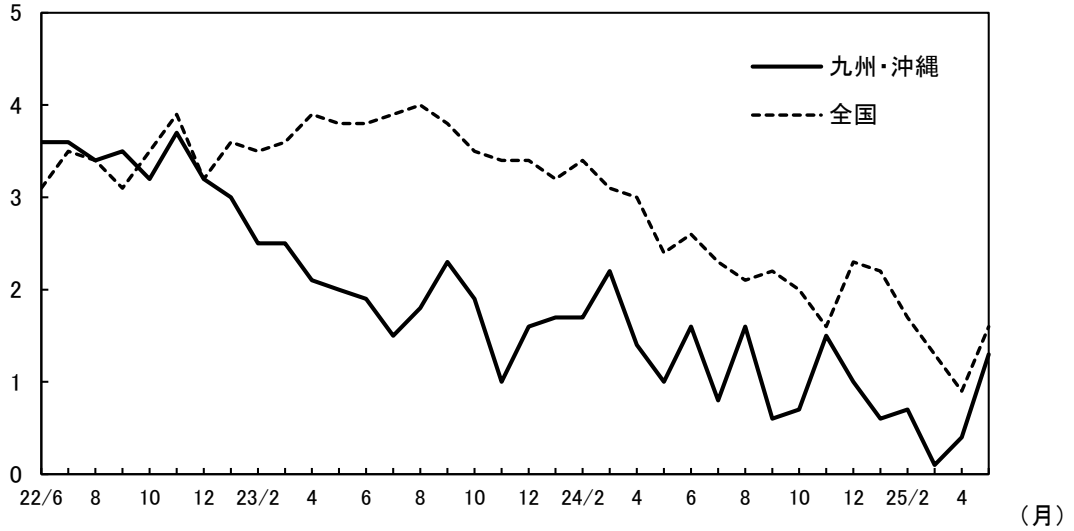

4月	＋0.4
5月	＋1.3

（注）国内銀行銀行勘定（ゆうちょ銀行等を除く）。NCDは含まない。
九州・沖縄は特別国際金融取引勘定を除く。全国は、同勘定を含む。
（資料）日本銀行、日本銀行福岡支店

②貸出末残（銀行ベース、前年比、%）

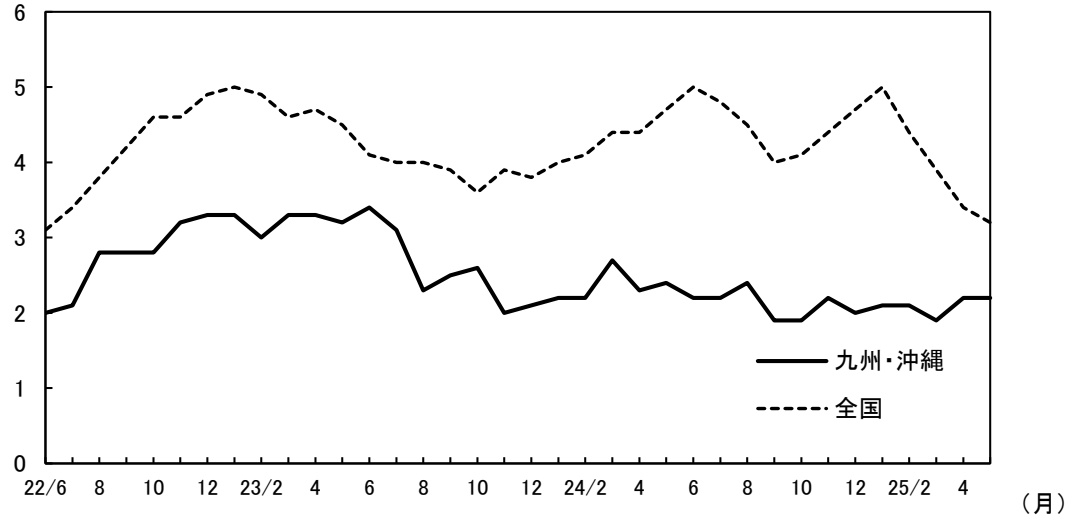

4月	＋2.2
5月	＋2.2

（注）国内銀行銀行勘定（ゆうちょ銀行等を除く）。
九州・沖縄は特別国際金融取引勘定を除く。全国は、同勘定を含む。
（資料）日本銀行、日本銀行福岡支店

③企業倒産件数・負債総額（九州・沖縄、件、億円）

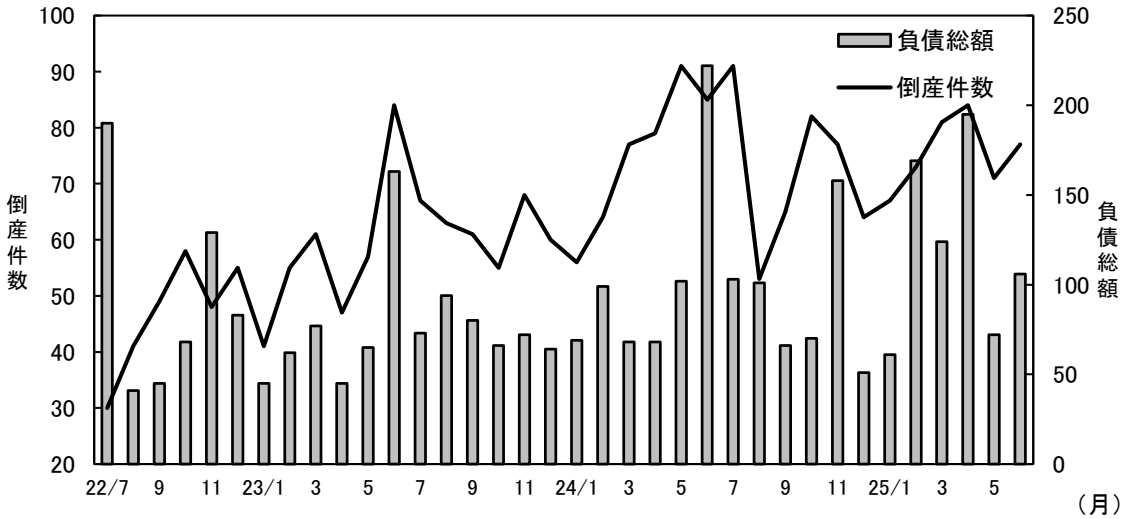

件数（件）

5月	71
6月	77

負債総額（億円）

5月	72
6月	106

（資料）㈱東京商エリサーチ福岡支社「九州・沖縄地区企業倒産状況」