

B I S 国際資金取引統計の日本分集計結果 (98年9月末現在) について

1999年1月29日
金 融 市 場 局

日本銀行では、国際決済銀行（B I S）がグローバル・ベースの集計結果を公表している「国際資金取引統計（quarterly locational international banking statistics）」および「国際与信統計（semi-annual consolidated international banking statistics）」について、98年6月末分より、日本分集計結果をB I Sに先立って公表することとした（98年6月末分対外公表：本邦分 98年10月29日、グローバル・ベース 98年11月30日＜日本時間＞）。

今回公表する計数は、98年9月末時点における「国際資金取引統計」の日本分集計結果であ

る（「国際与信統計」については、半期毎＜6月末および12月末＞の集計となっており、今回は「国際資金取引統計」の結果のみ公表）。

なお、本資料の次頁以降では、今回公表の「国際資金取引統計」（98年9月末分集計結果）の主な特徴点を取りまとめているほか、本統計の概要を示した。

集計結果は後掲計表のとおりであるが、インターネット上の日本銀行ホームページ（<http://www.boj.or.jp/>）からも入手できる。

「国際資金取引統計」（98年9月末現在）の日本分集計結果の概要

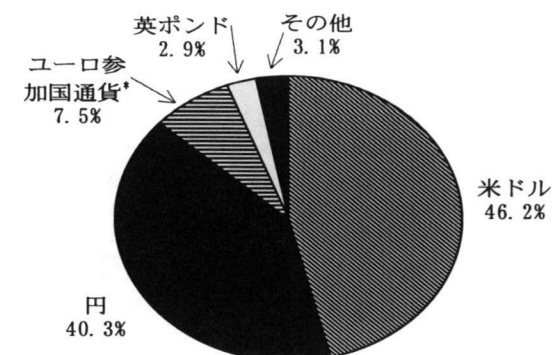
1. 98年9月末時点における本邦所在銀行等の対外債権・債務残高

（1）通貨別対外債権・債務残高

本邦所在銀行等の対外債権・債務残高を通貨別にみると、対外債権・債務のいずれについても、米ドル建ての比率が最も高く、次いで円建ての比率が高くなっており、ユーロ参加国通貨*建ての対外債権・債務残高は、ともに1割未満にとどまっている。

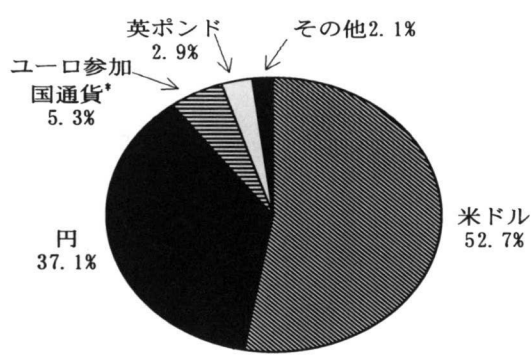
*ユーロ参加国通貨：ユーロ参加国の11通貨のうち、計数の集計を行っているドイツマルク、オランダギルダー、フランスフラン、イタリアリラ、ベルギーフランの5通貨とECUの合計

対外債権



*うち、ドイツマルク	4.3%	イタリアリラ	0.7%
オランダギルダー	1.0%	ベルギーフラン	0.1%
フランスフラン	1.2%	ECU	0.3%

対外債務

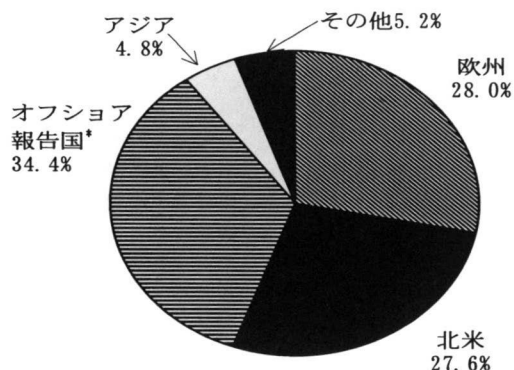


*うち、ドイツマルク	3.2%	イタリアリラ	0.1%
オランダギルダー	1.2%	ベルギーフラン	0.1%
フランスフラン	0.6%	ECU	0.2%

（2）地域別対外債権・債務残高

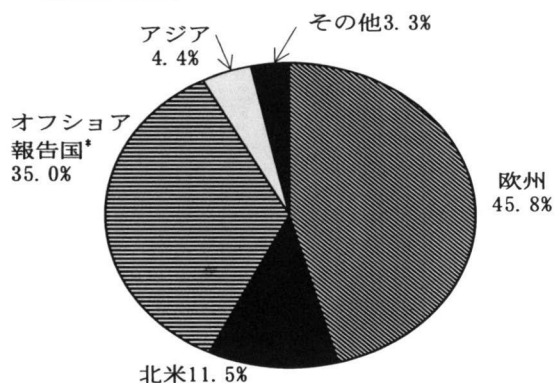
本邦所在銀行等の対外債権・債務残高を相手先地域別にみると、対外債権では、欧州向け、北米向け、オフショア報告国向けが、それぞれ3割前後となっているのに対し、対外債務では、欧州向け、オフショア報告国向けのウエイトが4割前後と高い一方、北米向けは1割程度にとどまっている。

対外債権



*香港、シンガポールを含む

対外債務

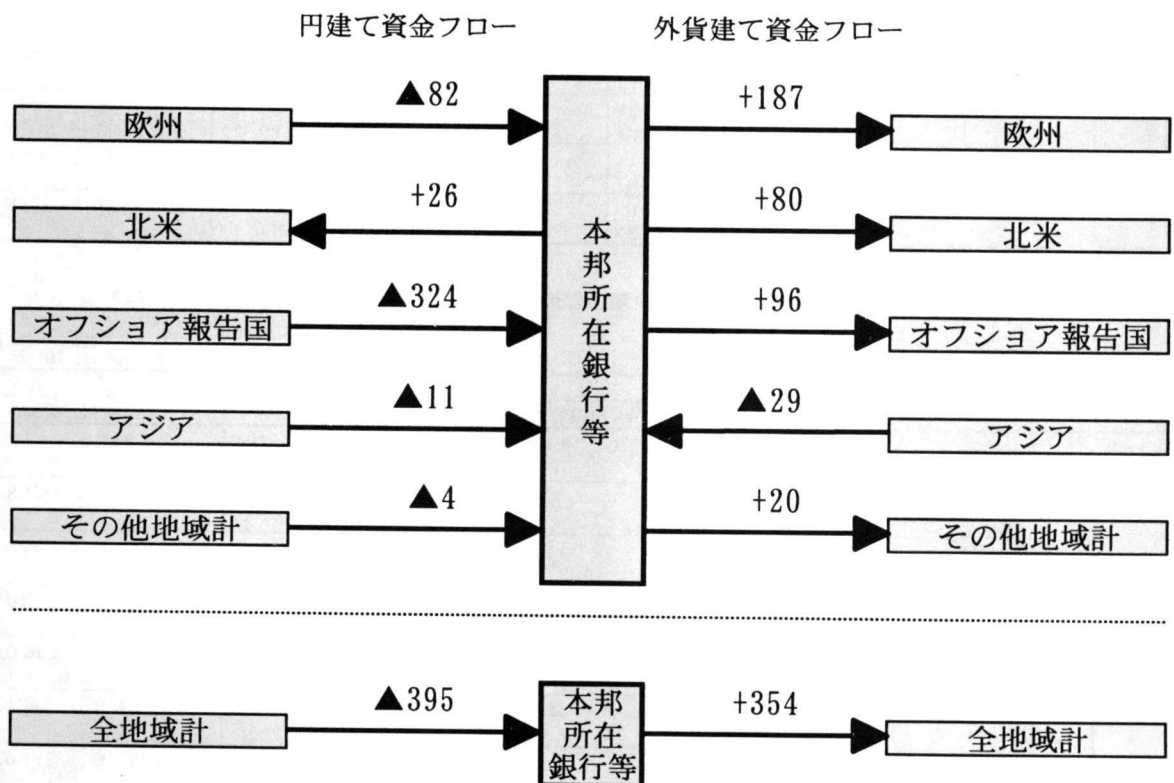


*香港、シンガポールを含む

2. 98年第3四半期の本邦所在銀行等を巡るネット資金フロー

対外債権残高の前期比増加は当期中の本邦からの資金流出、対外債務残高の前期比増加は当期中の本邦への資金流入となることから、「対外債権残高の増減－対外債務残高の増減」より、当期中のネット資金フローをみることができる。
そこで、98年第3四半期の本邦所在銀行等を巡るネット資金フローを円建て・外貨建て別にみると、円建てでは、オフショア報告国からの流入を中心に資金流入超となっている一方、外貨建てでは、欧州向け、北米向け、オフショア報告国向けを中心に資金流出超となっている。

98年第3四半期の本邦所在銀行等を巡るネット資金フロー（単位：億ドル）



- (備考) ① ネット資金フローは、(当期の対外債権残高－前期の対外債権残高)－(当期の対外債務残高－前期の対外債務残高)で算出。
② ＋は本邦所在銀行等からの資金流出、▲は本邦所在銀行等への資金流入を示す。
③ オフショア報告国には香港、シンガポールを含む。

参考

(図表 1) 本邦所在銀行等の通貨別対外債権・債務残高(98/9月末)

単位：億ドル

() 内はシェア、< > 内は増減率、単位：%

	債権残高		債務残高	
		98/6月末比増減		98/6月末比増減
合計	11,067 (100.0)	+169 <+1.5>	6,299 (100.0)	+210 <+3.5>
外貨計	6,604 (59.7)	+378 <+6.1>	3,962 (62.9)	+25 <+0.6>
米ドル	5,114 (46.2)	+308 <+6.4>	3,317 (52.7)	+32 <+1.0>
ユーロ参加国通貨	832 (7.5)	+84 <+11.3>	335 (5.3)	▲11 <▲3.2>
ドイツマルク	480 (4.3)	+74 <+18.3>	199 (3.2)	+29 <+17.1>
オランダギルダー	107 (1.0)	▲35 <▲24.4>	76 (1.2)	▲40 <▲34.4>
フランスフラン	129 (1.2)	+17 <+15.4>	39 (0.6)	▲5 <▲12.0>
イタリアリラ	77 (0.7)	+11 <+17.0>	6 (0.1)	0 <+2.0>
ベルギーフラン	12 (0.1)	+1 <+10.9>	3 (0.1)	0 <▲7.1>
E C U	29 (0.3)	+15 <+113.6>	11 (0.2)	+5 <+84.5>
英ポンド	317 (2.9)	+9 <+2.8>	181 (2.9)	+12 <+7.1>
円	4,463 (40.3)	▲210 <▲4.5>	2,338 (37.1)	+186 <+8.6>

(図表 2) 本邦所在銀行等の地域別対外債権・債務残高(98/9月末)

単位：億ドル

() 内はシェア、< > 内は増減率、単位：%

	債権残高		債務残高	
		98/6月末比増減		98/6月末比増減
合計	11,067 (100.0)	+169 <+1.5>	6,299 (100.0)	+210 <+3.5>
BIS報告国向け	9,960 (90.0)	+200 <+2.0>	5,809 (92.2)	+218 <+3.9>
欧州	3,103 (28.0)	+203 <+7.0>	2,882 (45.8)	+98 <+3.5>
北米	3,052 (27.6)	+229 <+8.1>	722 (11.5)	+124 <+20.7>
オフショア報告国	3,805 (34.4)	▲232 <▲5.7>	2,205 (35.0)	▲4 <▲0.2>
BIS非報告国向け	1,108 (10.0)	▲31 <▲2.7>	491 (7.8)	▲8 <▲1.6>
オフショア非報告国	204 (1.8)	+2 <+1.0>	31 (0.5)	+6 <+25.4>
先進国	147 (1.3)	▲17 <▲10.3>	25 (0.4)	▲16 <▲39.2>
東欧	14 (0.1)	0 <▲1.4>	1 (0.0)	▲1 <▲36.2>
ラテンアメリカ	97 (0.9)	+2 <+2.0>	34 (0.5)	▲5 <▲11.8>
アジア	532 (4.8)	▲16 <▲3.0>	280 (4.4)	+25 <+9.6>

「国際資金取引統計」の概要

本統計は、1970年代前半から作成されており、現在では、わが国を含めた先進18か国およびオフショア6地域の参加中央銀行による集計結果を、B I S が合算したうえで、グローバル・ベースの統計として、四半期毎に公表を行っている。同統計は、銀行を通じた国際資金移動を分析するための基礎資料として広く利用されている。今回公表する計数は、同統計のわが国分の集計結果である。

・対象金融機関・・・ わが国に所在する金融機関（本邦所在銀行等）のうち、特別国際金融取引勘定（J O M勘定）承認金融機関（約220先）。

— わが国に所在する金融機関には、外国の銀行の在日支店が含まれる一方、日本の銀行の海外支店は含まれない。このため、例えば、米国の銀行の東京支店は日本所在銀行に含まれる一方、日本の銀行のロンドン支店は英国所在銀行と認識される。

・対象時点・・・・・・ 毎四半期末（3、6、9、12月末）時点。

・対象計数・・・・・・ 対象金融機関の国際部門オン・バランス債権債務残高のうち、非居住者向け（円建て・外貨建て）を対象とする（本支店勘定を通じた自行海外支店および海外現地法人との取引を含む）。なお、国際部門オン・バランス債権債務残高のうち、「外貨建て居住者向け」を参考計数として別途集計。

・B I S による公表・・・ 各国計数については、銀行・非銀行向け別、外貨・円貨建て別等の合計額は公表されているものの、相手先地域・国別の計数は公表されていない。

国際資金取引統計

1999年 1 月29日

日 本 銀 行

1. 債権残高：合計

1998年9月末現在

(単位：百万米ドル)

相手先地域・国 合計	外貨建て											円建て
	合計	米ドル	英ポンド	スイス フラン	ドイツ マルク	オランダ ギルダー	フランス フラン	イタリア リラ	ベルギー フラン	ECU	その他	
合計	660,396	511,440	31,666	6,926	47,964	10,699	12,862	7,685	1,152	2,852	27,150	446,325
報告国向け	587,267	448,947	30,597	6,649	47,107	10,699	12,846	6,957	1,150	2,595	19,720	408,704
欧州	183,789	58,774	28,841	6,248	45,290	10,665	12,680	6,804	1,150	2,502	10,835	126,490
北米	271,463	264,195	1,002	27	674	12	45	124	0	38	5,346	33,741
オフショア報告国	132,015	125,978	754	374	1,143	22	121	29	0	55	3,539	248,473
非報告国向け	73,129	62,493	1,069	277	857	0	16	728	2	257	7,430	37,621
オフショア非報告国	14,279	14,018	18	193	29	0	0	0	0	0	21	6,097
先進国	9,243	5,090	35	0	55	0	0	0	0	79	3,984	5,426
東欧	955	839	0	0	35	0	0	0	1	0	80	446
ラテンアメリカ	7,816	7,034	26	19	142	0	0	0	0	26	569	1,854
中近東	767	694	10	0	35	0	6	1	1	0	20	731
アフリカ	287	140	1	0	0	0	9	0	0	0	137	719
アジア	35,078	32,355	9	64	84	0	1	0	0	1	2,564	18,134
国際機関	4,474	2,100	970	1	472	0	0	727	0	150	54	3,933
分類不能	230	223	0	0	5	0	0	0	0	1	1	281
(参考) 外貨建て居住者向け	167,986	141,268	5,579	3,445	9,532	422	956	246	53	577	5,908	---

2. 債権残高：非銀行向け

1998年9月末現在

(単位：百万米ドル)

相手先地域・国 合計	外貨建て											円建て
	合計	米ドル	英ポンド	スイス フラン	ドイツ マルク	オランダ ギルダー	フランス フラン	イタリア リラ	ベルギー フラン	ECU	その他	
合計	318,042	225,326	17,419	3,265	33,136	2,813	10,396	5,738	553	1,387	18,009	85,124
報告国向け	280,486	192,366	17,309	3,013	32,743	2,813	10,388	5,654	553	1,269	14,378	68,576
欧州	93,417	12,168	17,017	2,684	32,285	2,813	10,358	5,544	553	1,231	8,764	16,128
北米	167,423	162,581	220	10	308	0	30	107	0	38	4,129	15,877
オフショア報告国	19,646	17,617	72	319	150	0	0	3	0	0	1,485	36,571
非報告国向け	37,556	32,960	110	252	393	0	8	84	0	118	3,631	16,548
オフショア非報告国	12,880	12,626	18	193	22	0	0	0	0	0	21	5,963
先進国	4,882	2,218	34	0	12	0	0	0	0	32	2,586	3,434
東欧	486	408	0	0	34	0	0	0	0	0	44	104
ラテンアメリカ	4,624	4,278	26	0	142	0	0	0	0	26	152	1,368
中近東	439	393	7	0	30	0	6	1	0	0	2	238
アフリカ	103	87	0	0	0	0	1	0	0	0	15	461
アジア	13,281	12,383	6	58	33	0	1	0	0	1	799	4,447
国際機関	774	486	19	1	115	0	0	83	0	58	12	257
分類不能	87	81	0	0	5	0	0	0	0	1	0	276
(参考) 外貨建て居住者向け	67,206	56,625	4,215	2,117	982	328	245	208	46	30	2,400	---

B I S 国際資金取引統計の日本分集計結果
(98年9月末現在) について

3. 債務残高：合計

1998年9月末現在

(単位：百万米ドル)

	外貨建て											円建て
	合計	米ドル	英ポンド	スイス フラン	ドイツ マルク	オランダ ギルダー	フランス フラン	イタリア リラ	ベルギー フラン	ECU	その他	
相手先地域・国												
合計	396,182	331,683	18,056	3,203	19,930	7,567	3,903	626	341	1,131	9,742	233,763
報告国向け	366,025	303,212	17,657	3,123	19,334	7,564	3,897	626	341	1,131	9,140	214,869
欧州	160,551	109,643	14,998	2,760	16,858	7,535	3,821	583	339	1,117	2,897	127,671
北米	64,688	63,131	515	7	630	2	4	16	0	0	383	7,476
オフショア報告国	140,786	130,438	2,144	356	1,846	27	72	27	2	14	5,860	79,722
非報告国向け	30,157	28,471	399	80	596	3	6	0	0	0	602	18,894
オフショア非報告国	2,322	2,278	1	0	0	0	0	0	0	0	43	785
先進国	1,909	1,466	90	0	89	3	0	0	0	0	261	580
東欧	34	28	0	0	6	0	0	0	0	0	0	70
ラテンアメリカ	735	733	2	0	0	0	0	0	0	0	0	2,666
中近東	2,386	2,184	26	80	95	0	0	0	0	0	1	744
アフリカ	134	133	0	0	0	0	1	0	0	0	0	206
アジア	16,846	16,336	174	0	56	0	5	0	0	0	275	11,162
国際機関	1,549	1,406	106	0	37	0	0	0	0	0	0	481
分類不能	4,242	3,907	0	0	313	0	0	0	0	0	22	2,200
(参考)												
外貨建て居住者向け	226,553	194,796	3,579	6,473	13,818	182	432	93	5	809	6,366	---

4. 債務残高：非銀行向け

1998年9月末現在

(単位：百万米ドル)

	外貨建て											円建て
	合計	米ドル	英ポンド	スイス フラン	ドイツ マルク	オランダ ギルダー	フランス フラン	イタリア リラ	ベルギー フラン	ECU	その他	
相手先地域・国												
合計	13,050	10,627	224	6	1,827	43	3	1	0	0	319	15,939
報告国向け	8,244	6,213	220	6	1,586	43	2	1	0	0	173	12,662
欧州	2,504	869	18	3	1,536	43	2	1	0	0	32	2,876
北米	4,104	3,980	92	1	1	0	0	0	0	0	30	2,088
オフショア報告国	1,636	1,364	110	2	49	0	0	0	0	0	111	7,698
非報告国向け	4,806	4,414	4	0	241	0	1	0	0	0	146	3,277
オフショア非報告国	2,133	2,089	1	0	0	0	0	0	0	0	43	757
先進国	119	17	0	0	0	0	0	0	0	0	102	125
東欧	3	3	0	0	0	0	0	0	0	0	0	34
ラテンアメリカ	67	65	2	0	0	0	0	0	0	0	0	131
中近東	81	80	1	0	0	0	0	0	0	0	0	81
アフリカ	57	56	0	0	0	0	1	0	0	0	0	133
アジア	871	868	0	0	2	0	0	0	0	0	1	1,689
国際機関	68	68	0	0	0	0	0	0	0	0	0	1
分類不能	1,407	1,168	0	0	239	0	0	0	0	0	0	326
(参考)												
外貨建て居住者向け	70,104	60,749	919	4,108	919	54	141	35	5	240	2,934	---

注釈

- 債権債務残高合計には、特別国際金融取引勘定（J O M勘定）承認金融機関（約220先）のわが国に所在する店舗（外銀の在日支店を含み、邦銀の海外支店は含まない）にかかる非居住者に対する全取引のオン・バランス債権債務残高を計上（本支店勘定を含む）。なお、「外貨建て居住者向け」を参考計数として別途集計している（債権債務残高合計には含まれない）。
- 米ドル以外の各通貨の残高は、各時点の実勢レートにより米ドル建てに換算。
- 「分類不能」には、基本的に、相手先地域・国が不明な取引を分類している。
但し、「債務残高」の「分類不能」には、各金融機関が発行している有価証券を含む。
- 地域別・国別分類は、B I S 基準を採用。