

# 山梨県金融経済概観

## 2014年1月

県内景気は、緩やかに回復している。


### <目次>

1. 個人消費
2. 住宅・設備・公共投資
- 3-1. 生産
- 3-2. 生産(業種別)
4. 雇用・所得・物価・倒産
5. 金融
- (付) 山梨県内金融経済指標

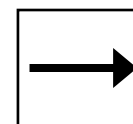
### <凡例>

～前回からの変化～


改善



横ばい




悪化



～基調判断～

← 好調



晴れ



薄日



曇り



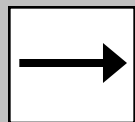
小雨




雨

# 1. 個人消費

前回からの  
変化



基調判断  
(不変)



緩やかに回復している。



前年比

大型小売店

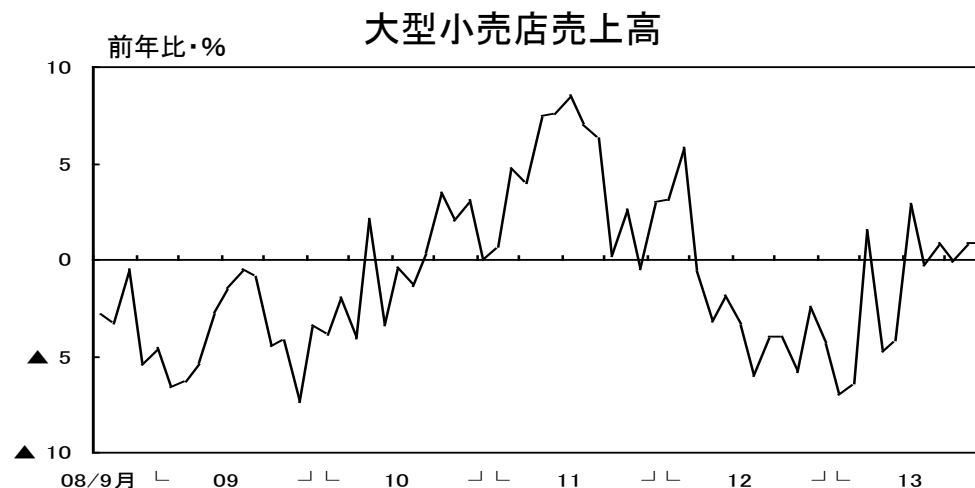
13/10月

11月

(百貨店・スーパー)

+0.9% ⇒ +0.9%

13/11月は、食料品を中心に前年を上回った。



コンビニエンス  
ストア

13/10月

11月

+3.9% ⇒ +6.1%

13/11月は、ファストフードの好調などから前年を上回った。

家電

13/10月

11月

+5.8% ⇒ +6.1%

省エネ型の生活家電が好調なことから、前年を上回った。

乗用車(含む軽)

13/11月

12月

+20.5% ⇒ +39.8%

燃費性能の高い車種を中心に販売が好調だったことから、前年を上回った。

## 2. 住宅・設備・公共投資

### 住宅投資

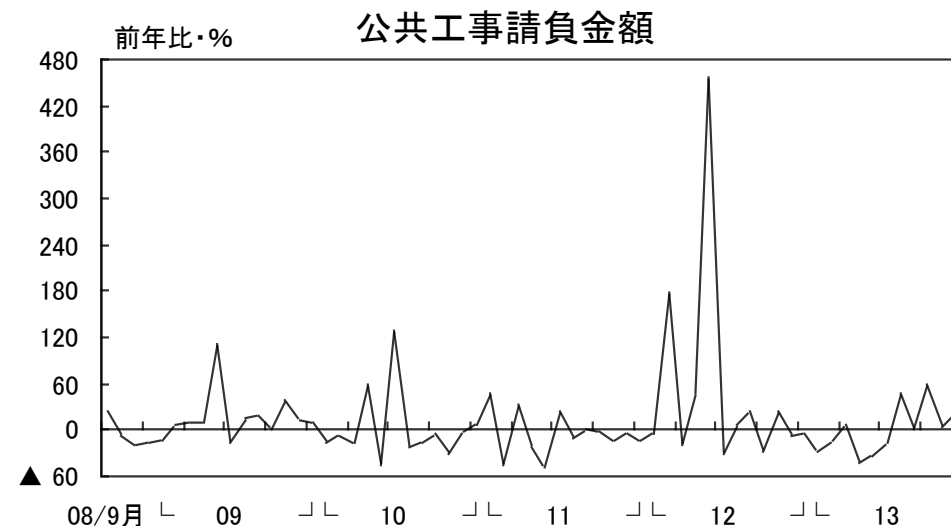
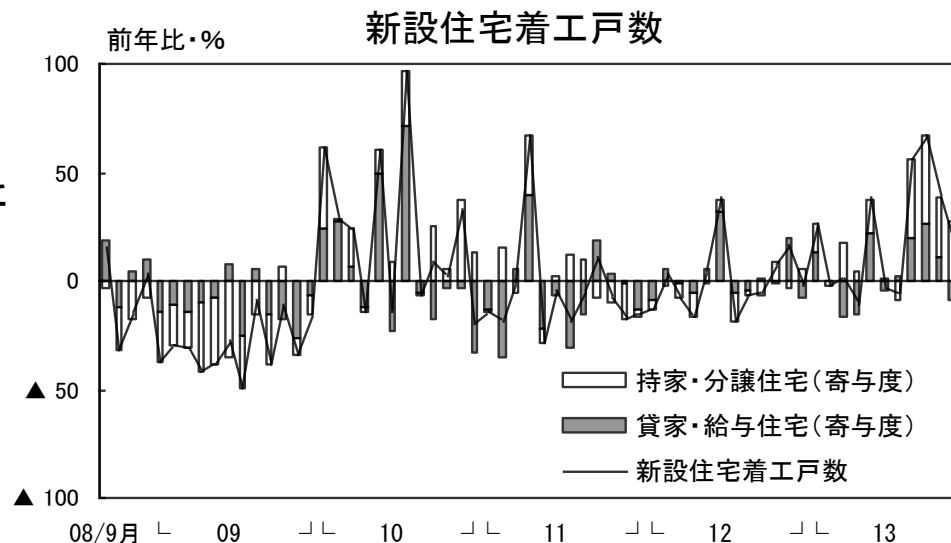
13/11月の新設住宅着工戸数は、持家が前年を上回ったため、前年比+18.9%となった。  
年初来累計でも前年比+19.9%となった。

### 設備投資

12年度に前年度比3割方の増加となった後、  
13年度は同▲3.3%となる計画(短観調査)。

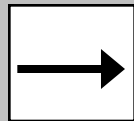
### 公共投資

13/11月は、国、独立行政法人、県が増加したことから、  
前年比+20.6%となった。



# 3-1. 生産

前回からの  
変化



⇒

基調判断  
(不変)

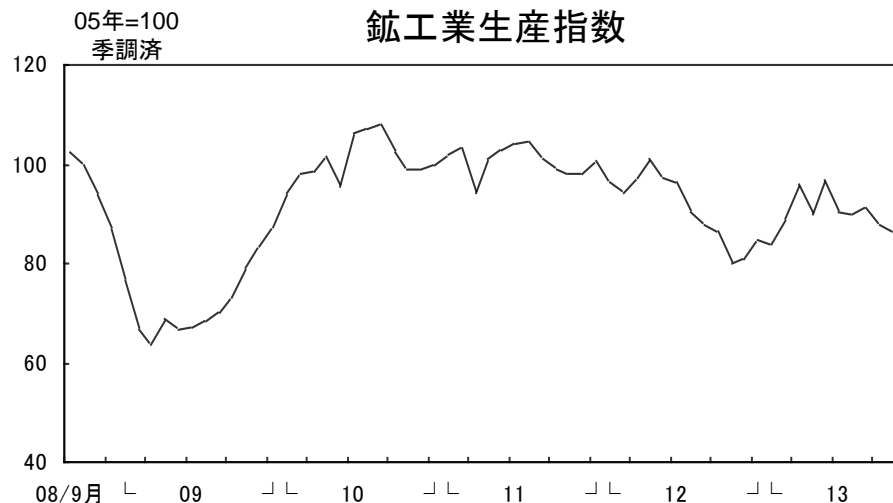


持ち直している。



## 鉱工業生産

13/10月は、前月比▲1.5%の86.6となった  
(原指数前年比では+8.0%)。

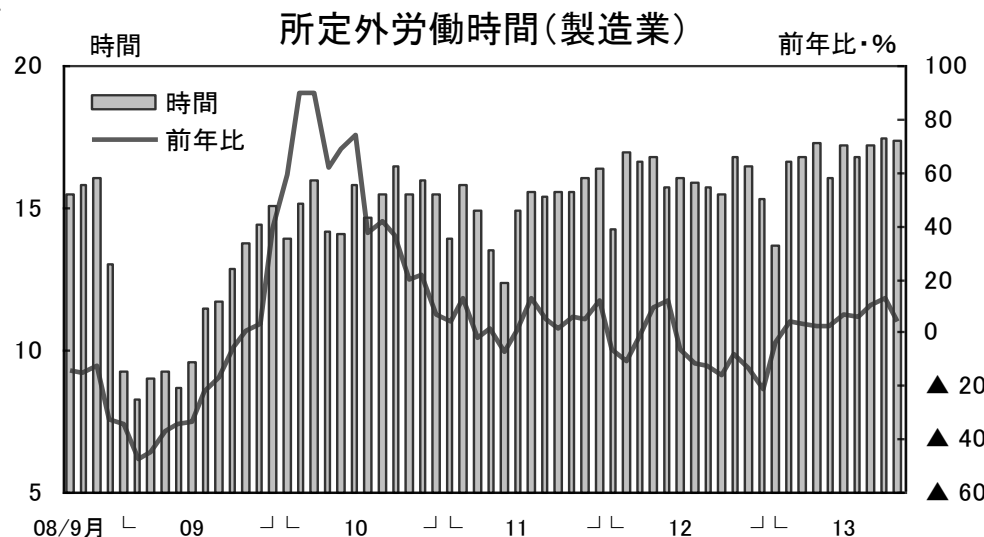


## 所定外労働時間 (製造業)

前年比

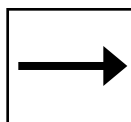
13/9月 10月  
+12.9% ⇒ +3.6%

13/10月は、前年比プラス  
となった。

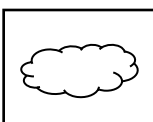


## 3-2. 生産(業種別)

一般機械



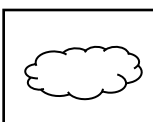
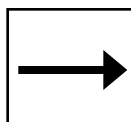
変化



基調判断


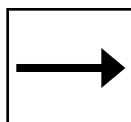
引き続き持ち直しの動きがみられている。

電気機械



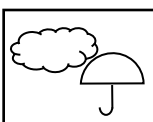
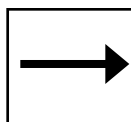
引き続き持ち直しの動きがみられている。

電子部品・デバイス



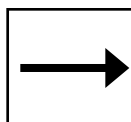
スマートフォン部品の増産から、全体としての水準は上がってきている。

輸送機械



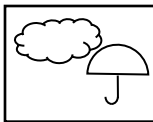
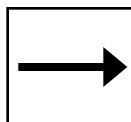
全体としての水準は低いながらも、一部で持ち直しの動きがみられている。

食料品



引き続き横ばい圏内の動きとなっているが、一物品目では高水準の生産となっている。

宝飾



引き続き持ち直しの動きがみられている。

# 4. 雇用・所得・物価・倒産

## 有効求人倍率

13/10月 11月 13/11月は、前月比+0.05ポイントの上昇。  
0.80倍 ⇒ 0.85倍

## 雇用者所得

前年比 13/10月は、前年を下回った。  
13/9月 10月  
r+1.0% ⇒ ▲0.8%

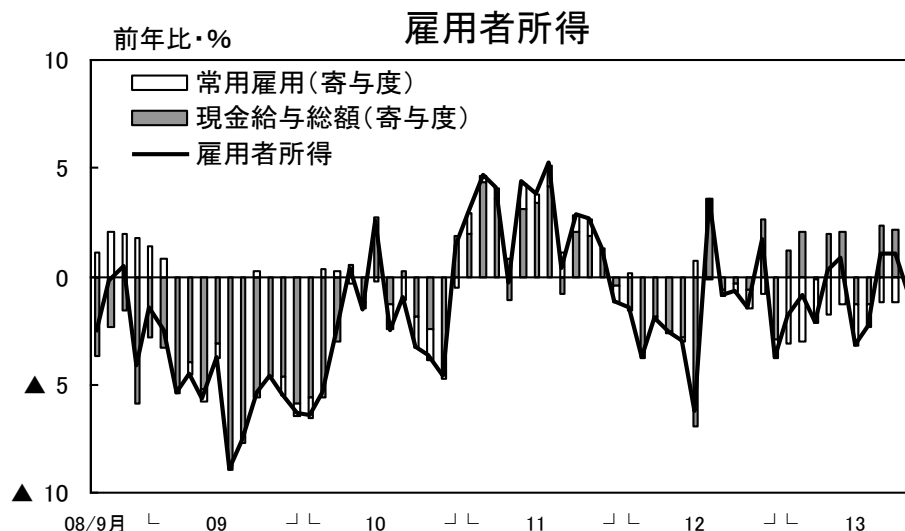
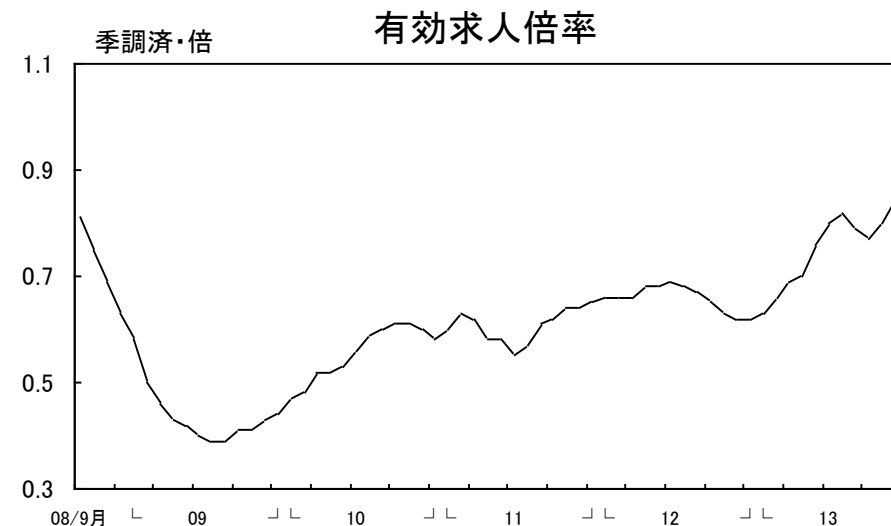
## 消費者物価\* (除く生鮮食品)

前年比 13/10月は、前年を上回った。  
13/9月 10月  
+0.7% ⇒ +1.0%

\* 甲府市

## 倒産

13/12月は、倒産件数(2件<前年2件>)が前年と同数となる中、負債総額(17億円<同2億円>)は前年を上回った。



## 5. 金融

### 預金残高

個人預金、法人預金ともに前年を上回ったことから、全体でも前年を上回った。  
13/11月は、前年比+1.7%。

### 貸出金残高

個人向けが前年並みとなる中、法人向けは前年比マイナスが続いており、全体では前年を下回った。  
13/11月は、前年比▲1.6%。

### 貸出約定 平均金利

13/11月は、1.674%(前月比+0.003%p)。



# 山梨県内金融経済指標



		13/1-3月	4-6月	7-9月	13/9月	10月	11月	直近実数(カッコ内は前年比)		資料出所
大型小売店売上高 (前年比・%)	県内	▲ 3.9	▲ 2.1	0.2	▲ 0.1	0.9	p 0.9	p 74億円		経済産業省
	全国	▲ 0.8	1.4	0.5	1.7	0.8	p 1.3	p 16,968億円		
コンビニエンスストア売上高 (前年比・%)	県内	3.6	3.6	4.8	3.3	3.9	6.1	-		日本銀行甲府支店 経済産業省
	全国	3.0	4.2	4.3	3.8	4.6	p 5.9	-		
家電売上高 (前年比・%)	県内	▲ 8.0	4.2	▲ 1.1	▲ 6.5	5.8	6.1	-		日本銀行甲府支店
乗用車新車登録・届出数 (前年比・%)	県内	▲ 10.6	▲ 8.8	▲ 1.7	13.4	16.8	20.5	13年12月: p 2,659台 (p39.8%)		日本自動車販売協会連合会 山梨県軽自動車協会 全国軽自動車協会連合会
	全国	▲ 9.2	▲ 7.5	1.7	18.1	18.4	16.7	13年12月: p 359,214台 (p26.5%)		
<うち普通車・小型車> (前年比・%)	県内	▲ 19.3	▲ 11.0	▲ 8.8	7.7	22.4	11.7	13年12月: p 1,528台 (p30.9%)		
	全国	▲ 14.9	▲ 10.0	▲ 4.0	12.7	18.6	13.4	13年12月: 223,179台 (19.8%)		
<うち軽乗用車> (前年比・%)	県内	5.9	▲ 5.9	9.1	22.7	8.6	33.7	13年12月: 1,131台 (53.9%)		
	全国	2.9	▲ 3.4	12.9	28.9	18.2	23.0	13年12月: p 136,035台 (p39.3%)		
新設住宅着工戸数 (前年比・%)	県内	8.4	6.6	37.7	66.6	38.1	18.9	484戸		国土交通省
	全国	5.1	11.8	13.5	19.4	7.1	14.1	91,475戸		
公共工事請負金額 (前年比・%)	県内	▲ 5.4	▲ 30.3	34.0	59.5	3.1	20.6	126億円		東日本建設業保証 西日本建設業保証 北海道建設業信用保証
	全国	▲ 6.0	25.2	22.5	29.4	3.5	4.9	9,416億円		
鉱工業生産指数 (05年=100、季調済・前月(期)比・%)	県内	9.5	2.9	▲ 2.9	▲ 3.6	▲ 1.5	n.a.	86.6		山梨県 経済産業省
	全国	0.6	1.5	1.7	1.3	1.0	p 0.1	p 99.4		
所定外労働時間(製造業) (5人以上・前年比・%)	県内	1.1	3.7	9.4	12.9	p 3.6	n.a.	p 17.4時間		山梨県 厚生労働省
	全国	▲ 5.1	▲ 0.7	4.7	7.6	9.8	p 11.8	p 16.2時間		
有効求人倍率 (季調済・倍)	県内	0.66	0.75	0.79	0.77	0.80	0.85	-		山梨県労働局 厚生労働省
	全国	0.85	0.90	0.95	0.95	0.98	1.00	-		
雇用者所得(全産業) (5人以上・前年比・%)	県内	▲ 1.7	▲ 1.1	r ▲ 0.3	r 1.0	p ▲ 0.8	n.a.	-		山梨県・日本銀行甲府支店 厚生労働省・日本銀行甲府支店
	全国	▲ 0.0	0.9	0.5	0.7	r 0.9	p 1.5	-		
消費者物価指数(除く生鮮食品) (10年=100、前年比・%)	県内	0.3	0.3	0.9	0.7	1.0	n.a.	101.2		山梨県 総務省
	全国	▲ 0.3	0.0	0.7	0.7	0.9	1.2	100.7		
企業倒産件数 (件)	県内	12	10	11	1	3	2	13年12月: 2件		東京商工リサーチ
	全国	2,779	2,841	2,664	820	959	862	13年12月: 750件		
同負債額 (億円)	県内	35	23	11	1	7	1	13年12月: 17億円		
預金残高 (末残・前年比・%)	県内	1.3	1.0	1.0	1.0	1.6	1.7	40,995億円		日本銀行甲府支店
	全国	3.7	4.0	4.0	4.0	4.0	4.2	7,991,834億円		
貸出金残高 (末残・前年比・%)	県内	▲ 0.6	▲ 1.1	▲ 2.2	▲ 2.2	▲ 1.7	▲ 1.6	18,614億円		
貸出約定平均金利 (前月(期)差・%ポイント)	県内	▲ 0.085	▲ 0.002	▲ 0.020	▲ 0.010	0.007	0.003	1.674%		
	全国	▲ 0.039	▲ 0.022	▲ 0.026	▲ 0.014	0.000	▲ 0.006	1.271%		

- ・特に表示がない限り、単位未満四捨五入。
- ・pは速報値、rは訂正值(季調改訂に伴う修正を含む)。
- ・大型小売店売上高、コンビニエンスストア売上高、家電売上高は、全て店舗調整前ベース。
- ・乗用車のうち普通車、小型車は新車登録台数、軽乗用車は届出数。
- ・鉱工業生産指数の全国計数は、新基準(10年=100)。
- ・所定外労働時間(製造業)の県内四半期は、日本銀行甲府支店が算出。
- ・雇用者所得は、毎月勤労統計の常用労働者数、現金給与総額を基に、日本銀行甲府支店が算出。
- ・消費者物価指数の県内は、甲府市の計数。県内の四半期は、日本銀行甲府支店が算出。
- ・預金残高、貸出金残高(末残)
  - <県内>
    1. 国内銀行(ゆうちょ銀行を除く)、信用金庫、信用組合の県内店舗の合計。
    2. 預金残高は、銀行勘定と信託勘定を集計(オフショア勘定を除く)。実質預金(預金から切手形を控除したもの)に、譲渡性預金を加えたもの。
    3. 貸出金残高は、銀行勘定と信託勘定を集計(オフショア勘定を除く)。中央政府向け貸出を除く。
    4. 合併、新規出店、撤退等による残高調整は行っていない。
  - <全国>
    1. 国内銀行(ゆうちょ銀行等を除く)、信用金庫の合計。
    2. 預金残高は、銀行勘定を集計(オフショア勘定を除く)。実質預金(預金から切手形を控除したもの)に、譲渡性預金を加えたもの。
    3. 貸出金残高は、銀行勘定と信託勘定を集計(オフショア勘定を除く)。中央政府向け貸出を除く。
    4. 合併、新規出店、撤退等による残高調整は行っていない。
- ・貸出約定平均金利(ストックベース)
  - 国内銀行(ゆうちょ銀行等を除く)の県内店舗の貸出金利を貸出金残高で加重平均したもの。合併、新規出店、撤退等による残高等の調整は行っていない。
  - なお、全国は、日本銀行「貸出約定平均金利の推移」(日本銀行ホームページ掲載)の国内銀行の計数。詳しくは、『「貸出約定平均金利の推移」の解説』(同)をご参照下さい。
- ・資料出所が日本銀行甲府支店となっている過去の計数については、日本銀行甲府支店ホームページにてご確認いただくか、直接当店までお問い合わせ下さい。
- ・公表日前営業日時点で利用可能であった情報をもとに作成。