

山梨県金融経済概観

2014年2月

県内景気は、緩やかに回復している。


<目次>

1. 個人消費
2. 住宅・設備・公共投資
- 3-1. 生産
- 3-2. 生産(業種別)
4. 雇用・所得・物価・倒産
5. 金融
- (付) 山梨県内金融経済指標

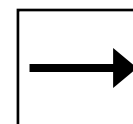
<凡例>

～前回からの変化～


改善



横ばい




悪化



～基調判断～

← 好調



晴れ



薄日



曇り

低調 →



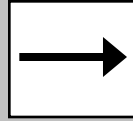
小雨




雨

1. 個人消費

前回からの
変化



基調判断
(不変)



緩やかに回復している。



前年比

大型小売店

13/11月

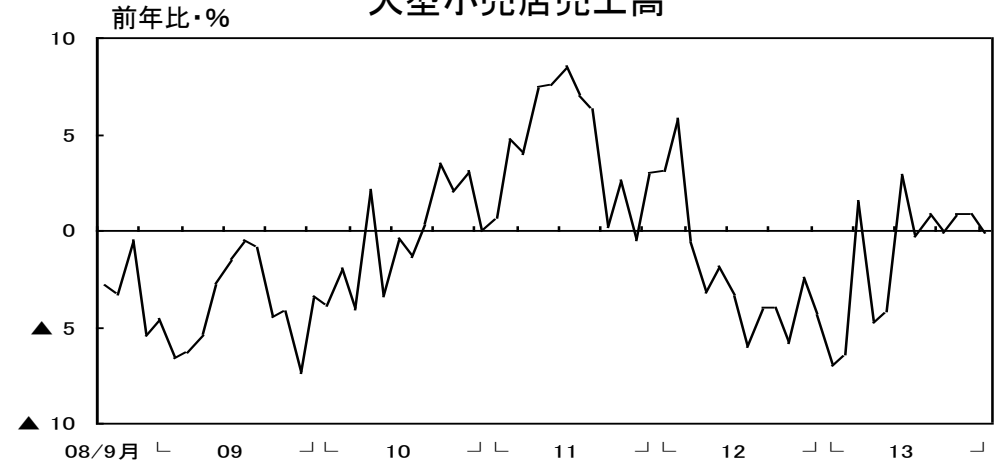
12月

(百貨店・スーパー)

+0.9% ⇒ ▲0.2%

13/12月は、食料品は好調であったものの、衣料品が弱めの動きとなったことから、前年並みとなった。

大型小売店売上高



コンビニエンス
ストア

13/11月

12月

+6.1% ⇒ +4.4%

13/12月は、ファストフードの好調などから前年を上回った。

家電

13/11月

12月

+6.1% ⇒ ▲6.1%

消費税率引き上げ前の駆け込み需要もあり省エネ型の生活家電が好調であったものの、季節性家電が低調であったことから、前年を下回った。

乗用車(含む軽)

13/12月

14/1月

+39.8% ⇒ +39.2%

消費税率引き上げ前の駆け込み需要もみられていることから、燃費性能の高い車種を中心に前年を上回った。

2. 住宅・設備・公共投資

住宅投資

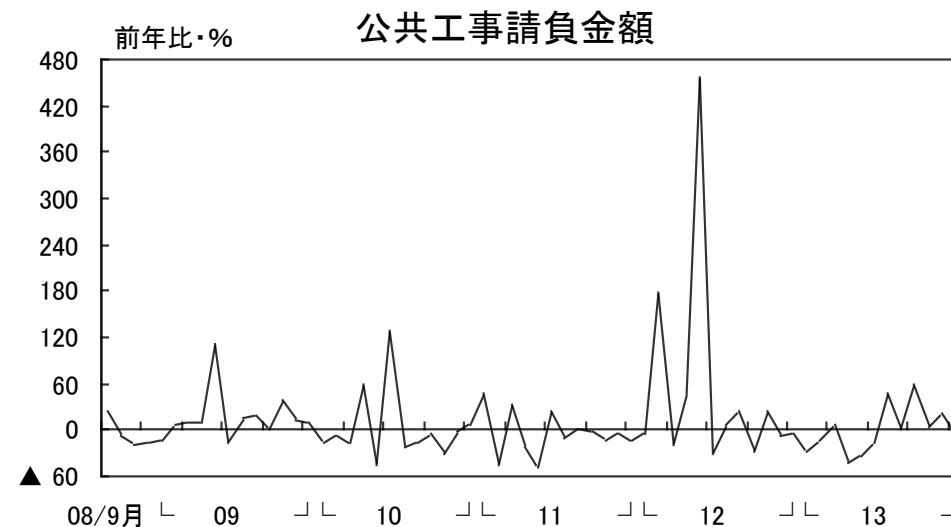
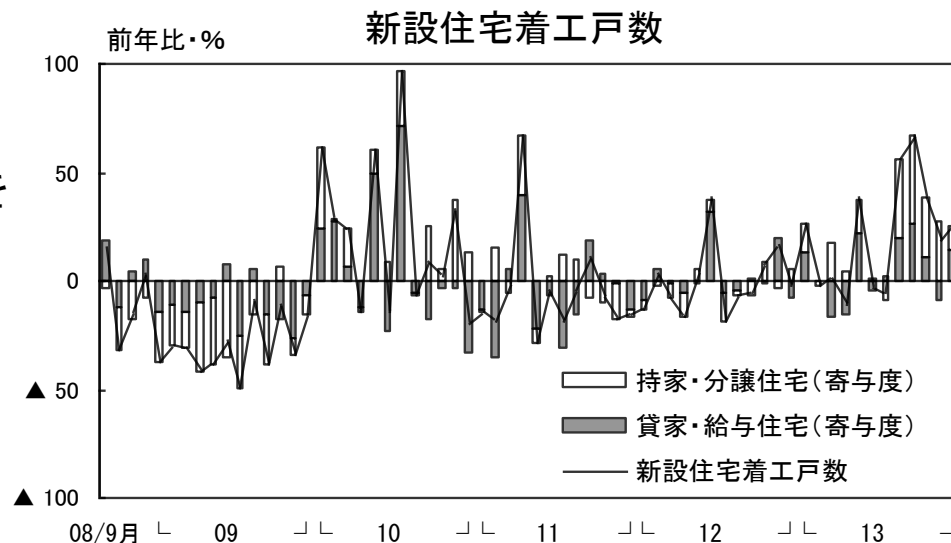
13/12月の新設住宅着工戸数は、持家、貸家等が前年を上回ったため、前年比+25.3%となった。
年初来累計でも前年比+20.3%となった。

設備投資

12年度に前年度比3割方の増加となった後、
13年度は同▲3.3%となる計画(短観調査)。


公共投資

13/12月は、市町村、独立行政法人等が減少したことから、前年比▲7.5%となった。



3-1. 生産

前回からの
変化



⇒

基調判断
(不変)

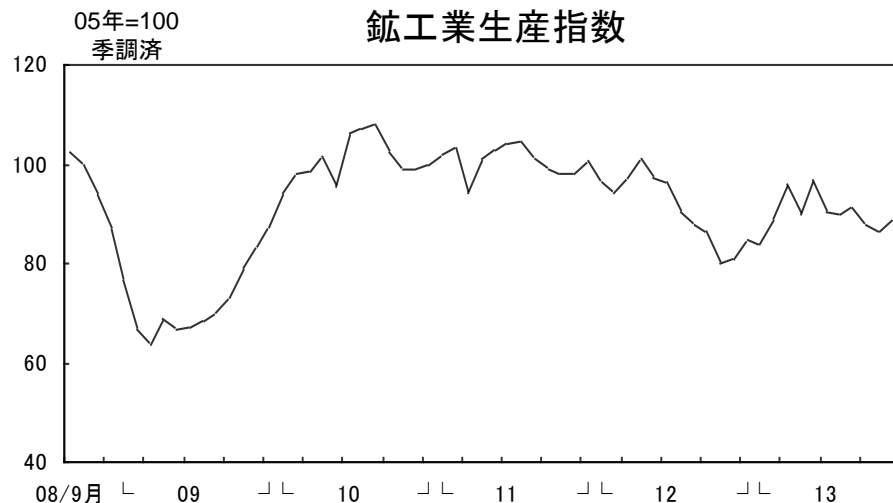


持ち直している。



鉱工業生産

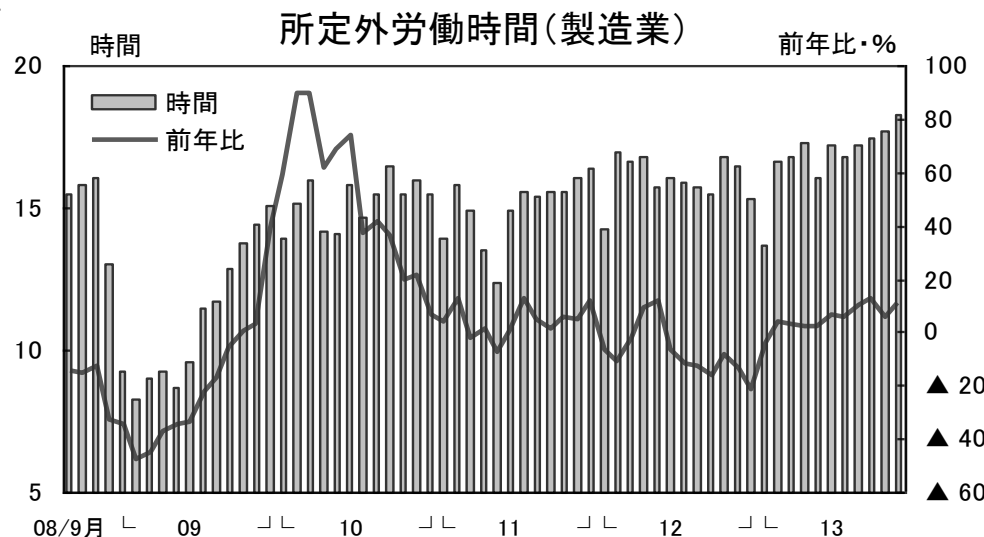
13/11月は、前月比+2.9%の89.1となった
(原指数前年比では+8.8%)。



所定外労働時間 (製造業)

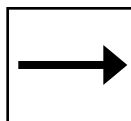
前年比

13/10月 11月 13/11月は、前年比プラス
r+5.4% ⇒ +10.9% となった。



3-2. 生産(業種別)

一般機械

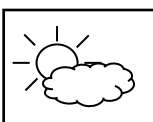



基調判断



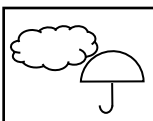
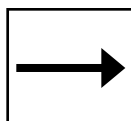
引き続き持ち直しの動きがみられている。

電気機械



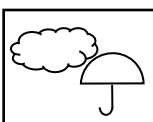

高水準での生産となっている。

電子部品・デバイス



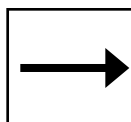
スマートフォン部品の増産から、全体としての水準は上がってきている。

輸送機械




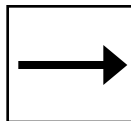
全体としての水準は低いながらも、国内外の堅調な自動車需要を背景に持ち直している。

食料品



引き続き横ばい圏内の動きとなっているが、一部品目では高水準の生産となっている。

宝飾



引き続き持ち直しの動きがみられている。

4. 雇用・所得・物価・倒産

有効求人倍率

13/11月 12月 13/12月は、前月比+0.03ポイントの上昇。
0.85倍 ⇒ 0.88倍

雇用者所得

前年比 13/11月は、前年を上回った。
13/10月 11月
r▲0.7% ⇒ +1.0%

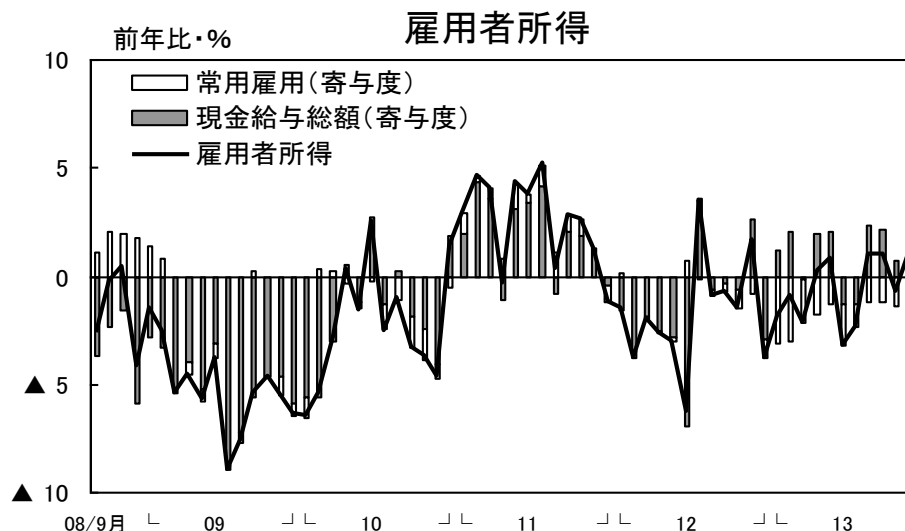
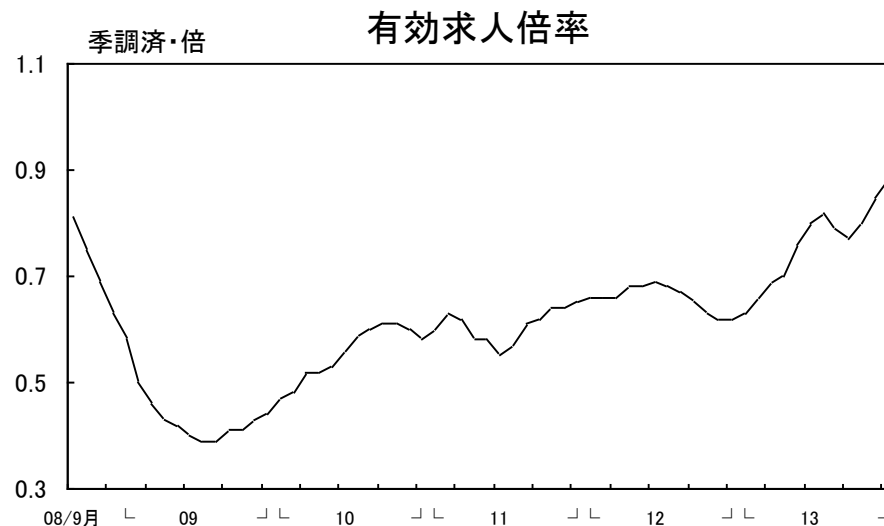
消費者物価* (除く生鮮食品)

前年比 13/11月は、前年を上回った。
13/10月 11月
+1.0% ⇒ +1.4%

* 甲府市

倒産

14/1月は、倒産件数(4件<前年3件>)が前年を上回った一方、負債総額(3億円<同8億円>)は前年を下回った。



5. 金融

預金残高

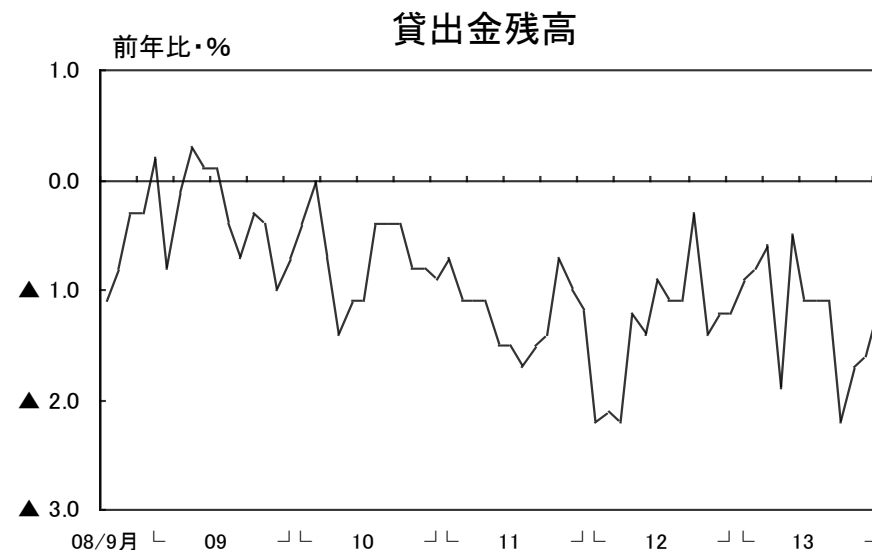
個人預金、法人預金ともに前年を上回ったことから、全体でも前年を上回った。
13/12月は、前年比+1.8%。

貸出金残高

個人向けが前年並みとなる中、法人向けは前年比マイナスが続いており、全体では前年を下回った。
13/12月は、前年比▲1.2%。

貸出約定平均金利

13/12月は、1.670%(前月比▲0.004%p)。



山梨県内金融経済指標



		13/4-6月	7-9月	10-12月	13/10月	11月	12月	直近実数(カッコ内は前年比)	資料出所
大型小売店売上高 (前年比・%)	県内	▲ 2.1	0.2	n.a.	0.9	0.9	p ▲ 0.2	p 95億円	経済産業省
	全国	1.4	0.5	p 1.0	0.8	r 1.2	p 0.9	p 21,394億円	
コンビニエンスストア売上高 (前年比・%)	県内	3.6	4.8	4.8	3.9	6.1	4.4	-	日本銀行甲府支店 経済産業省
	全国	4.2	4.3	p 5.1	4.6	5.9	p 4.9	-	
家電売上高 (前年比・%)	県内	4.2	▲ 1.1	0.7	5.8	6.1	▲ 6.1	-	日本銀行甲府支店
乗用車新車登録・届出台数 (前年比・%)	県内	▲ 8.8	▲ 1.7	24.8	16.8	20.5	39.8	14年1月: p 3,170台 (p39.2%)	日本自動車販売協会連合会 山梨県軽自動車協会 全国軽自動車協会連合会
	全国	▲ 7.5	1.7	20.3	18.4	16.7	26.5	14年1月: p 433,616台 (p30.6%)	
＜うち普通車・小型車＞ (前年比・%)	県内	▲ 11.0	▲ 8.8	21.0	22.4	11.7	30.9	14年1月: p 1,723台 (p31.9%)	
全国	▲ 10.0	▲ 4.0	17.1	18.6	13.4	19.8	14年1月: 264,278台 (28.0%)		
＜うち軽乗用車＞ (前年比・%)	県内	▲ 5.9	9.1	30.6	8.6	33.7	53.9	14年1月: 1,447台 (49.0%)	国土交通省
	全国	▲ 3.4	12.9	26.5	18.2	23.0	39.3	14年1月: p 169,338台 (p34.9%)	
新設住宅着工戸数 (前年比・%)	県内	6.6	37.7	27.4	38.1	18.9	25.3	401戸	東日本建設業保証 西日本建設業保証 北海道建設業信用保証
	全国	11.8	13.5	12.9	7.1	14.1	18.0	89,578戸	
公共工事請負金額 (前年比・%)	県内	▲ 30.3	34.0	5.8	3.1	20.6	▲ 7.5	79億円	山梨県 経済産業省
	全国	25.2	22.5	5.0	3.5	4.9	7.5	8,860億円	
鉱工業生産指数 (05年=100、季調済・前月(期)比・%)	県内	2.9	▲ 2.9	n.a.	▲ 1.5	2.9	n.a.	89.1	山梨県 厚生労働省
	全国	1.5	1.7	p 1.9	1.0	r ▲ 0.1	p 1.1	p 100.3	
所定外労働時間(製造業) (5人以上・前年比・%)	県内	3.7	9.4	n.a.	r 5.4	p 10.9	n.a.	p 18.3時間	山梨県 厚生労働省
	全国	▲ 0.7	4.7	p 11.9	9.8	r 13.1	p 12.8	p 16.6時間	
有効求人倍率 (季調済・倍)	県内	0.75	0.79	0.84	0.80	0.85	0.88	-	山梨県 厚生労働省
	全国	0.90	0.95	1.00	0.98	1.00	1.03	-	
雇用者所得(全産業) (5人以上・前年比・%)	県内	▲ 1.1	▲ 0.3	n.a.	r ▲ 0.7	p 1.0	n.a.	-	山梨県・日本銀行甲府支店 厚生労働省・日本銀行甲府支店
	全国	0.9	0.5	p 1.5	0.9	r 1.8	p 1.8	-	
消費者物価指数(除く生鮮食品) (10年=100、前年比・%)	県内	0.3	0.9	n.a.	1.0	1.4	n.a.	101.1	山梨県 総務省
	全国	0.0	0.7	1.1	0.9	1.2	1.3	100.6	
企業倒産件数 (件)	県内	10	11	7	3	2	2	14年1月: 4件	東京商工リサーチ
	全国	2,841	2,664	2,571	959	862	750	14年1月: 864件	
同負債額 (億円)	県内	23	11	24	7	1	17	14年1月: 3億円	日本銀行甲府支店
	全国	12,430	5,560	4,276	1,553	1,379	1,344	14年1月: 3,151億円	
預金残高 (末残・前年比・%)	県内	1.0	1.0	1.8	1.6	1.7	1.8	41,333億円	日本銀行甲府支店
	全国	4.0	4.0	4.2	4.0	4.2	4.2	8,049,024億円	
貸出金残高 (末残・前年比・%)	県内	▲ 1.1	▲ 2.2	▲ 1.2	▲ 1.7	▲ 1.6	▲ 1.2	18,781億円	日本銀行甲府支店
	全国	2.2	2.3	2.6	2.4	2.9	2.6	5,002,269億円	
貸出約定平均金利 (前月(期)差・%ポイント)	県内	▲ 0.002	▲ 0.020	0.006	0.007	0.003	▲ 0.004	1.670%	日本銀行甲府支店
	全国	▲ 0.022	▲ 0.026	▲ 0.021	0.000	▲ 0.006	▲ 0.015	1.256%	

- ・特に表示がない限り、単位未満四捨五入。
- ・pは速報値、rは訂正值(季調改訂に伴う修正を含む)。
- ・大型小売店売上高、コンビニエンスストア売上高、家電売上高は、全て店舗調整前ベース。
- ・乗用車のうち普通車、小型車は新車登録台数、軽乗用車は届出台数。
- ・鉱工業生産指数の全国計数は、新基準(10年=100)。
- ・所定外労働時間(製造業)の県内四半期は、日本銀行甲府支店が算出。
- ・雇用者所得は、毎月勤労統計の常用労働者数、現金給与総額を基に、日本銀行甲府支店が算出。
- ・消費者物価指数の県内は、甲府市の計数。県内の四半期は、日本銀行甲府支店が算出。
- ・預金残高、貸出金残高(末残)
 - <県内>
 1. 国内銀行(ゆうちょ銀行を除く)、信用金庫、信用組合の県内店舗の合計。
 2. 預金残高は、銀行勘定と信託勘定を集計(オフショア勘定を除く)。実質預金(預金から切手手形を控除したものに)、譲渡性預金を加えたもの。
 3. 貸出金残高は、銀行勘定と信託勘定を集計(オフショア勘定を除く)。中央政府向け貸出を除く。
 4. 合併、新規出店、撤退等による残高調整は行っていない。
 - <全国>
 1. 国内銀行(ゆうちょ銀行等を除く)、信用金庫の合計。
 2. 預金残高は、銀行勘定を集計(オフショア勘定を除く)。実質預金(預金から切手手形を控除したものに)、譲渡性預金を加えたもの。
 3. 貸出金残高は、銀行勘定と信託勘定を集計(オフショア勘定を除く)。中央政府向け貸出を除く。
 4. 合併、新規出店、撤退等による残高調整は行っていない。
- ・貸出約定平均金利(ストックベース)
 - 国内銀行(ゆうちょ銀行等を除く)の県内店舗の貸出金利を貸出金残高で加重平均したもの。合併、新規出店、撤退等による残高等の調整は行っていない。
 - なお、全国は、日本銀行「貸出約定平均金利の推移」(日本銀行ホームページ掲載)の国内銀行の計数。詳しくは、「『貸出約定平均金利の推移』の解説」(同)をご参照下さい。
- ・資料出所が日本銀行甲府支店となっている過去の計数については、日本銀行甲府支店ホームページにてご確認ください。直接当店までお問い合わせ下さい。
- ・公表日前営業日時点で利用可能であった情報をもとに作成。