

# 山梨県金融経済概観

## 2014年3月

県内景気は、緩やかに回復している。  
一部では大雪によるマイナスの影響がみられている。


### <目次>

1. 個人消費
2. 住宅・設備・公共投資
- 3-1. 生産
- 3-2. 生産(業種別)
4. 雇用・所得・物価・倒産
5. 金融
- (付) 山梨県内金融経済指標

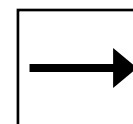
### <凡例>

～前回からの変化～


改善



横ばい




悪化



～基調判断～

← 好調



晴れ



薄日

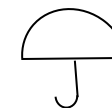


曇り

低調 →



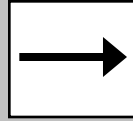
小雨




雨

# 1. 個人消費

前回からの  
変化



基調判断  
(不変)



緩やかに回復している。



前年比

大型小売店

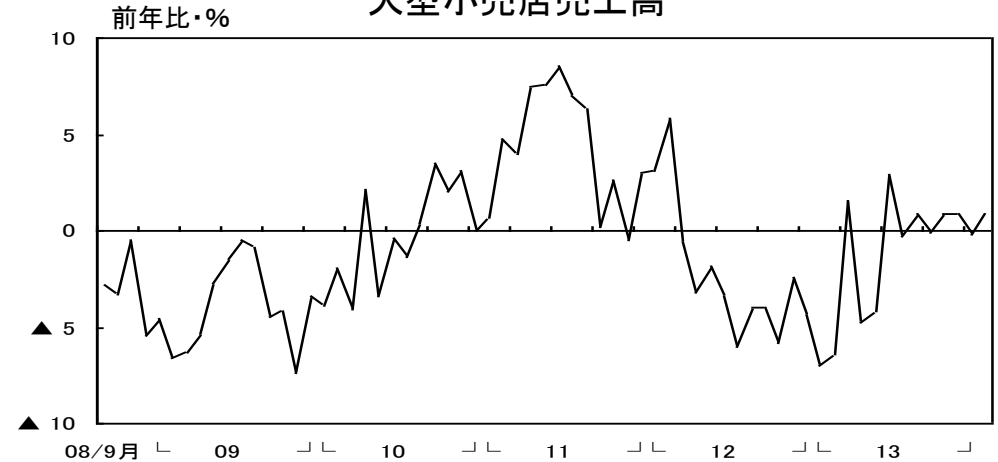
13/12月 14/1月

(百貨店・スーパー)

▲0.2% ⇒ +1.0%

14/1月は、食料品が好調であったことから、前年を上回った。

大型小売店売上高



コンビニエンス  
ストア

13/12月 14/1月  
+4.4% ⇒ +4.8%

14/1月は、ファストフードの好調などから前年を上回った。

家電

13/12月 14/1月  
▲6.1% ⇒ +0.7%

消費税率引き上げ前の駆け込み需要もあり、省エネ型の生活家電が好調であったことから、前年を上回った。

乗用車(含む軽)

14/1月 2月  
+39.2% ⇒ +1.2%

消費税率引き上げ前の駆け込み需要がみられており、前年を上回ったものの、大雪の影響もあり伸び率は鈍化した。

## 2. 住宅・設備・公共投資

### 住宅投資

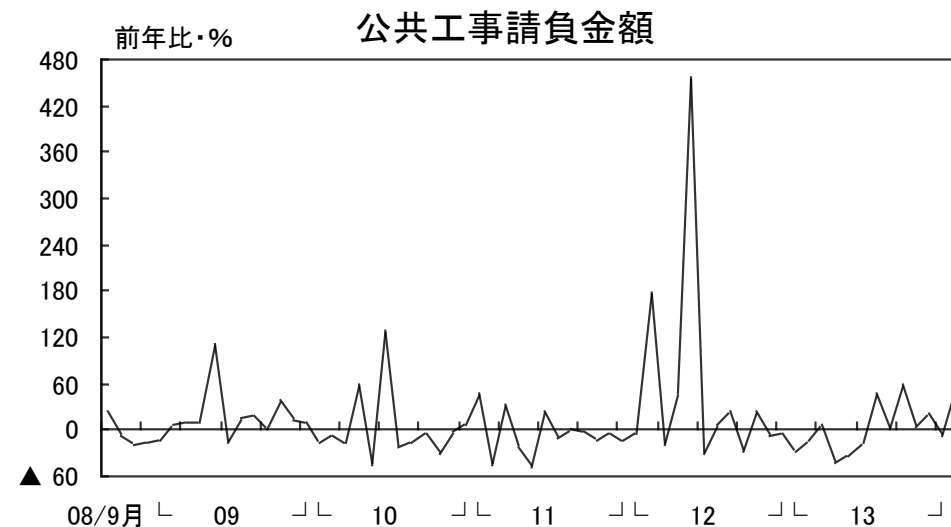
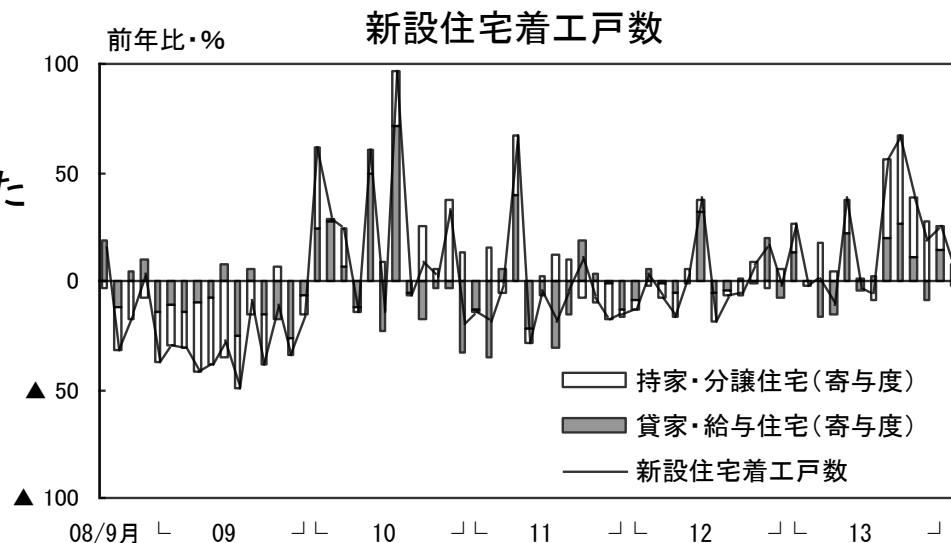
14/1月の新設住宅着工戸数は、分譲が前年を上回ったため、前年比+6.1%となった。  
年度初来累計でも前年比+21.8%となった。

### 設備投資

12年度に前年度比3割方の増加となった後、13年度は同▲3.3%となる計画(短観調査)。

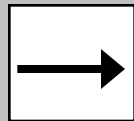
### 公共投資

14/1月は、国、県、市町村等が増加したことから、前年比+54.0%となった。



# 3-1. 生産

前回からの  
変化



⇒

基調判断  
(不変)

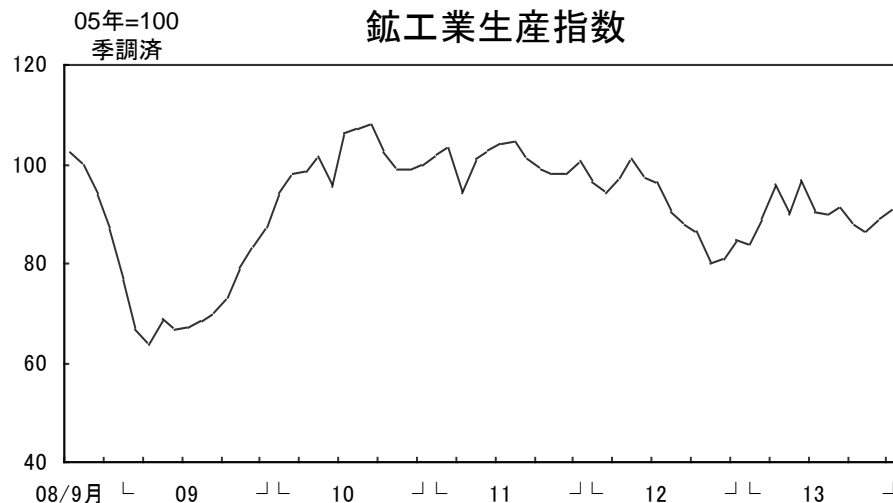


持ち直している。



## 鉱工業生産

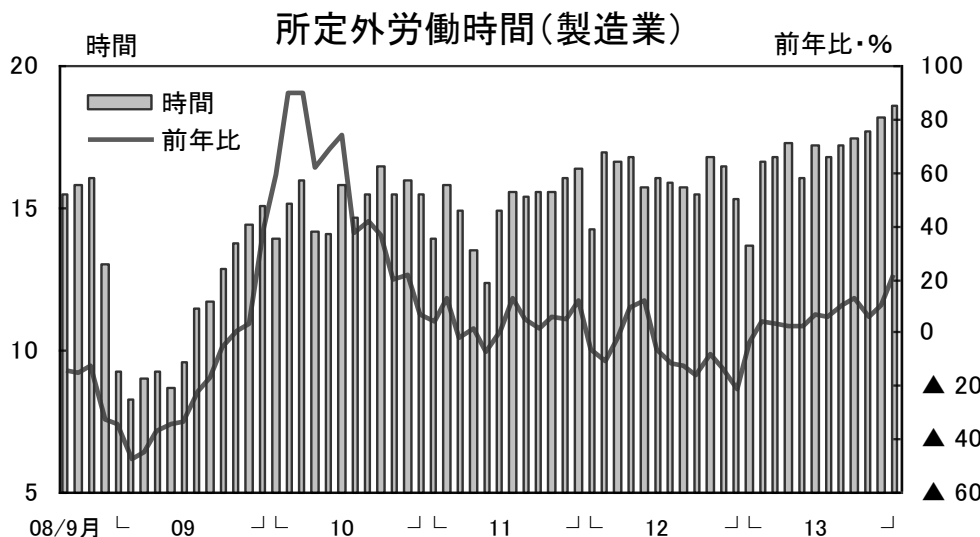
13/12月は、前月比+2.4%の91.2となった  
(原指数前年比では+9.3%)。



## 所定外労働時間 (製造業)

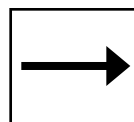
前年比

13/11月 12月 13/12月は、前年比プラス  
r+10.3% ⇒ +21.6% となった。

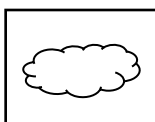


## 3-2. 生産(業種別)

一般機械

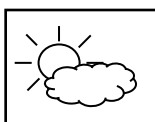
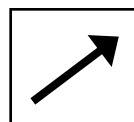


基調判断



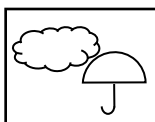
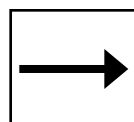
引き続き持ち直しの動きがみられている。

電気機械




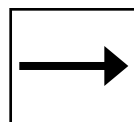
高水準での生産となっている。

電子部品・デバイス




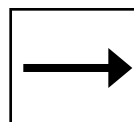
スマートフォン部品の増産から、全体としての水準は上がってきている。

輸送機械




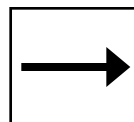
全体としての水準は低いながらも、国内外の堅調な自動車需要を背景に持ち直している。

食料品



引き続き横ばい圏内の動きとなっているが、一部品目では高水準の生産となっている。

宝飾



引き続き持ち直しの動きがみられている。

# 4. 雇用・所得・物価・倒産

## 有効求人倍率

13/12月 14/1月 14/1月は、前月比+0.05ポイント  
 r0.89倍 ⇒ 0.94倍 の上昇。

## 雇用者所得

前年比 13/12月は、前年を上回った。  
 13/11月 12月  
 +1.0% ⇒ +4.7%

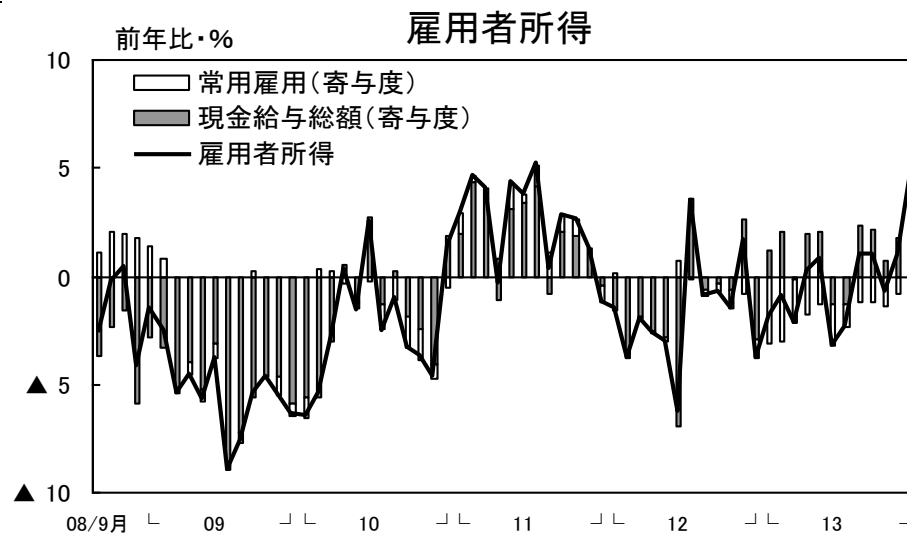
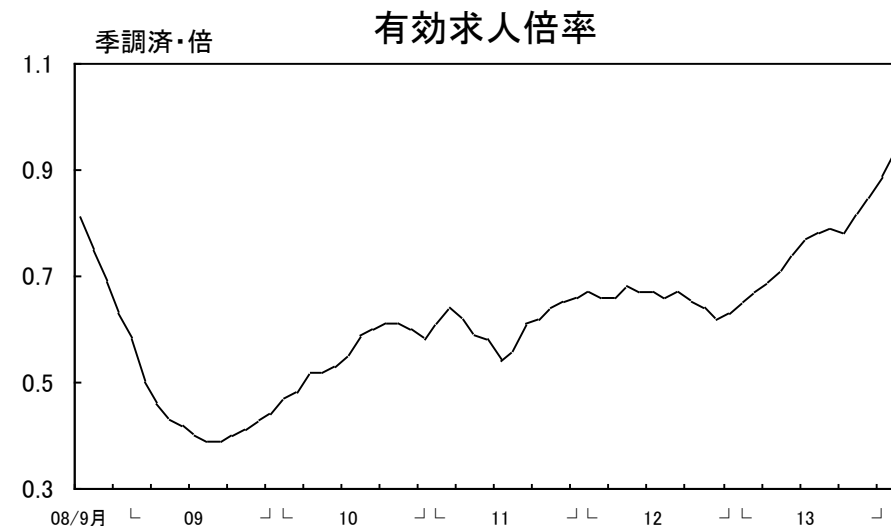
## 消費者物価\* (除く生鮮食品)

前年比 13/12月は、前年を上回った。  
 13/11月 12月  
 +1.4% ⇒ +1.0% \* 甲府市

## 倒産

14/2月は、倒産件数(3件<前年4件>)、負債総額(1億円<同12億円>)とも前年を下回った。

rは確報値



## 5. 金融

### 預金残高

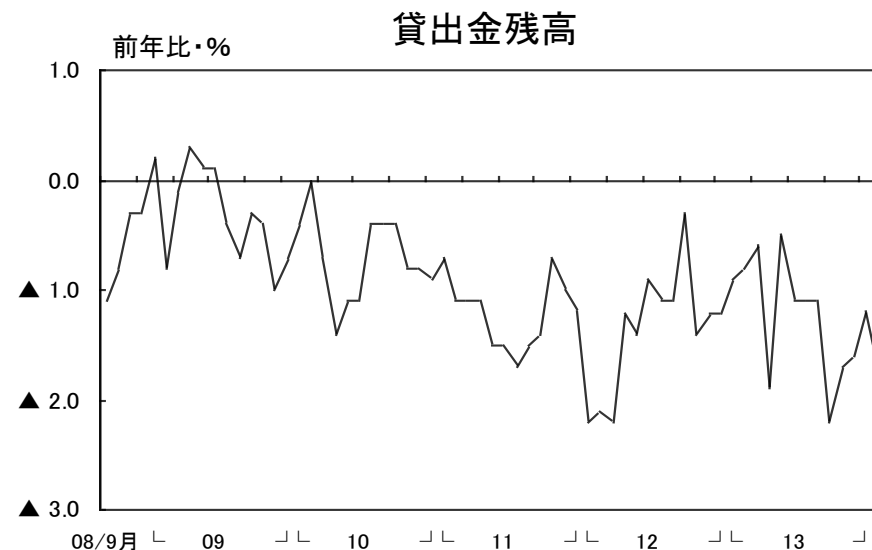
個人預金、法人預金ともに前年を上回ったことから、全体でも前年を上回った。  
14/1月は、前年比+1.7%。

### 貸出金残高

個人向けが前年並みとなる中、法人向けは前年比マイナスが続いており、全体では前年を下回った。  
14/1月は、前年比▲1.7%。

### 貸出約定平均金利

14/1月は、1.665%（前月比▲0.005%p）。



出所: 日本銀行甲府支店

# 山梨県内金融経済指標



- ・特に表示がない限り、単位未満四捨五入。
- ・pは速報値、rは訂正值(季調改訂に伴う修正を含む)。
- ・大型小売売上高、コンビニエンスストア売上高、家電売上高は、全て店舗調整前ベース。
- ・乗用車のうち普通車、小型車は新車登録台数、軽乗用車は届出台数。
- ・鉱工業生産指数の全国計数は、新基準(10年=100)。
- ・所定外労働時間(製造業)の県内四半期は、日本銀行甲府支店が算出。
- ・雇用者所得は、毎月勤労統計の常用労働者数、現金給与総額を基に、日本銀行甲府支店が算出。
- ・消費者物価指数の県内は、甲府市の計数。県内の四半期は、日本銀行甲府支店が算出。
- ・預金残高、貸出金残高(末残)
  - <県内>
    1. 国内銀行(ゆうちょ銀行を除く)、信用金庫、信用組合の県内店舗の合計。
    2. 預金残高は、銀行勘定と信託勘定を集計(オフショア勘定を除く)。実質預金(預金から切手手形を控除したもの)に、譲渡性預金を加えたもの。
    3. 貸出金残高は、銀行勘定と信託勘定を集計(オフショア勘定を除く)。中央政府向け貸出を除く。
    4. 合併、新規出店、撤退等による残高調整は行っていない。
  - <全国>
    1. 国内銀行(ゆうちょ銀行等を除く)、信用金庫の合計。
    2. 預金残高は、銀行勘定を集計(オフショア勘定を除く)。実質預金(預金から切手手形を控除したもの)に、譲渡性預金を加えたもの。
    3. 貸出金残高は、銀行勘定と信託勘定を集計(オフショア勘定を除く)。中央政府向け貸出を除く。
    4. 合併、新規出店、撤退等による残高調整は行っていない。
- ・貸出約定平均金利(ストックベース)
  - 国内銀行(ゆうちょ銀行等を除く)の県内店舗の貸出金利を貸出金残高で加重平均したもの。合併、新規出店、撤退等による残高等の調整は行っていない。
  - なお、全国は、日本銀行「貸出約定平均金利の推移」(日本銀行ホームページ掲載)の国内銀行の計数。詳しくは、「『貸出約定平均金利の推移』の解説」(同)をご参照下さい。
- ・資料出所が日本銀行甲府支店となっている過去の計数については、日本銀行甲府支店ホームページにてご確認いただくか、直接当店までお問い合わせ下さい。
- ・公表日前営業日時点で利用可能であった情報をもとに作成。

		13/4-6月	7-9月	10-12月	13/11月	12月	14/1月	直近実数(カッコ内は前年比)		資料出所
大型小売売上高 (前年比・%)	県内	▲ 2.1	0.2	0.5	0.9	▲ 0.2	p 1.0	p 78億円		経済産業省
	全国	1.4	0.5	1.0	1.2	0.9	p 0.8	p 17,135億円		
コンビニエンスストア売上高 (前年比・%)	県内	3.6	4.8	4.8	6.1	4.4	4.8	-		日本銀行甲府支店 経済産業省
	全国	4.2	4.3	5.1	5.9	4.9	p 5.4	-		
家電売上高 (前年比・%)	県内	4.2	▲ 1.1	0.7	6.1	▲ 6.1	0.7	-		日本銀行甲府支店
乗用車新車登録・届出台数 (前年比・%)	県内	▲ 8.8	▲ 1.7	24.8	20.5	39.8	39.2	14年2月: p 2,930台 (p1.2%)		日本自動車販売協会連合会 山梨県軽自動車協会 全国軽自動車協会連合会
	全国	▲ 7.5	1.7	20.3	16.7	26.5	30.6	14年2月: p 490,511台 (p18.8%)		
＜うち普通車・小型車＞ (前年比・%)	県内	▲ 11.0	▲ 8.8	21.0	11.7	30.9	31.9	14年2月: p 1,798台 (p5.6%)		
全国	▲ 10.0	▲ 4.0	17.1	13.4	19.8	28.0	30.0	14年2月: 300,007台 (14.7%)		
＜うち軽乗用車＞ (前年比・%)	県内	▲ 5.9	9.1	30.6	33.7	53.9	49.0	14年2月: 1,132台 (▲5.0%)		国土交通省
	全国	▲ 3.4	12.9	26.5	23.0	39.3	34.9	14年2月: p 190,504台 (p25.9%)		
新設住宅着工戸数 (前年比・%)	県内	6.6	37.7	27.4	18.9	25.3	6.1	401戸		国土交通省
	全国	11.8	13.5	12.9	14.1	18.0	12.3	77,843戸		
公共工事請負金額 (前年比・%)	県内	▲ 30.3	34.0	5.8	20.6	▲ 7.5	54.0	72億円		東日本建設業保証 西日本建設業保証 北海道建設業信用保証
	全国	25.2	22.5	5.0	4.9	7.5	28.8	7,776億円		
鉱工業生産指数 (05年=100、季調済・前月(期)比・%)	県内	2.9	▲ 2.9	▲ 0.7	2.9	2.4	n.a.	91.2		山梨県 経済産業省
	全国	1.5	1.7	r 1.8	▲ 0.1	r 0.9	p 4.0	p 104.1		
所定外労働時間(製造業) (5人以上・前年比・%)	県内	3.7	9.4	p 12.2	r 10.3	p 21.6	n.a.	p 18.6時間		山梨県 厚生労働省
	全国	▲ 0.7	4.7	11.9	13.1	12.8	p 15.6	p 14.8時間		
有効求人倍率 (季調済・倍)	県内	r 0.74	r 0.78	r 0.85	0.85	r 0.89	0.94	-		山梨労働局 厚生労働省
	全国	0.90	0.95	r 1.01	r 1.01	1.03	1.04	-		
雇用者所得(全産業) (5人以上・前年比・%)	県内	▲ 1.1	▲ 0.3	p 2.4	1.0	p 4.7	n.a.	-		山梨県・日本銀行甲府支店 厚生労働省・日本銀行甲府支店
	全国	0.9	0.5	1.5	1.8	r 1.6	p 1.0	-		
消費者物価指数(除く生鮮食品) (10年=100、前年比・%)	県内	0.3	0.9	1.1	1.4	1.0	n.a.	100.7		山梨県 総務省
	全国	0.0	0.7	1.1	1.2	1.3	1.3	100.4		
企業倒産件数 (件)	県内	10	11	7	2	2	4	14年2月: 3件		東京商工リサーチ
	全国	2,841	2,664	2,571	862	750	864	14年2月: 782件		
同負債額 (億円)	県内	23	11	24	1	17	3	14年2月: 1億円		日本銀行甲府支店
	全国	12,430	5,560	4,276	1,379	1,344	3,151	14年2月: 1,162億円		
預金残高 (末残・前年比・%)	県内	1.0	1.0	1.8	1.7	1.8	1.7	40,814億円		日本銀行甲府支店
	全国	4.0	4.0	4.2	4.2	4.2	3.9	8,013,992億円		
貸出金残高 (末残・前年比・%)	県内	▲ 1.1	▲ 2.2	▲ 1.2	▲ 1.6	▲ 1.2	▲ 1.7	18,613億円		日本銀行甲府支店
	全国	2.2	2.3	2.6	2.9	2.6	2.6	4,975,036億円		
貸出約定平均金利 (前月(期)差・%ポイント)	県内	▲ 0.002	▲ 0.020	0.006	0.003	▲ 0.004	▲ 0.005	1.665%		日本銀行甲府支店
	全国	▲ 0.022	▲ 0.026	r ▲ 0.019	▲ 0.006	r ▲ 0.013	▲ 0.004	1.254%		