

山梨県金融経済概観

2014年4月

県内景気は、消費税率引き上げによる振れを伴いつつ、
基調的には緩やかに回復している。

<目次>

1. 個人消費
2. 住宅・設備・公共投資
- 3-1. 生産
- 3-2. 生産(業種別)
4. 雇用・所得・物価・倒産
5. 金融
- (付) 山梨県内金融経済指標


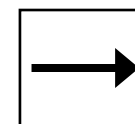

<凡例>

～前回からの変化～

改善

横ばい


悪化



～基調判断～

← 好調

低調 →



晴れ



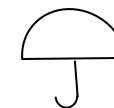
薄日



曇り



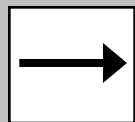
小雨




雨

1. 個人消費

前回からの
変化



基調判断
(不変)



大雪による影響や、消費税率引き上げによる振れを伴いつつ、基調的には緩やかに回復している。



前年比

大型小売店

14/1月 2月

(百貨店・スーパー)

+1.0% ⇒ ▲4.1%

14/2月は、大雪の影響により前年を下回った。

コンビニエンス
ストア

14/1月 2月

+4.8% ⇒ +6.3%

14/2月は、ファストフードの好調などから前年を上回った。

乗用車(含む軽)

14/2月 3月

+1.2% ⇒ +29.3%

消費税率引き上げ前の駆け込み需要に加え、大雪による2月登録・届出分の後ずれもあって、大幅に前年を上回った。

大型小売店売上高



乗用車登録・届出台数



出所: 経済産業省(大型小売店: 店舗調整前ベース)、日本銀行甲府支店(コンビニエンスストア、: 店舗調整前ベース)、

日本自動車販売協会連合会、山梨県軽自動車協会

2. 住宅・設備・公共投資

住宅投資

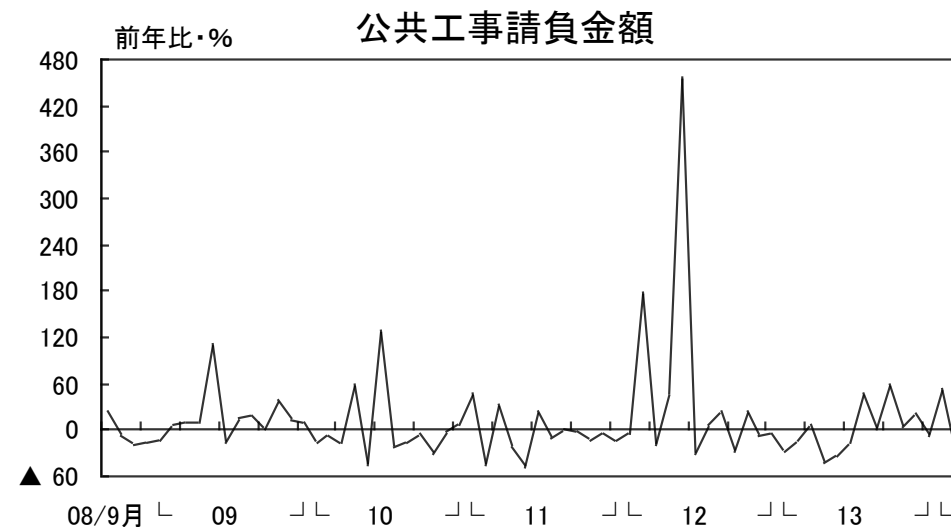
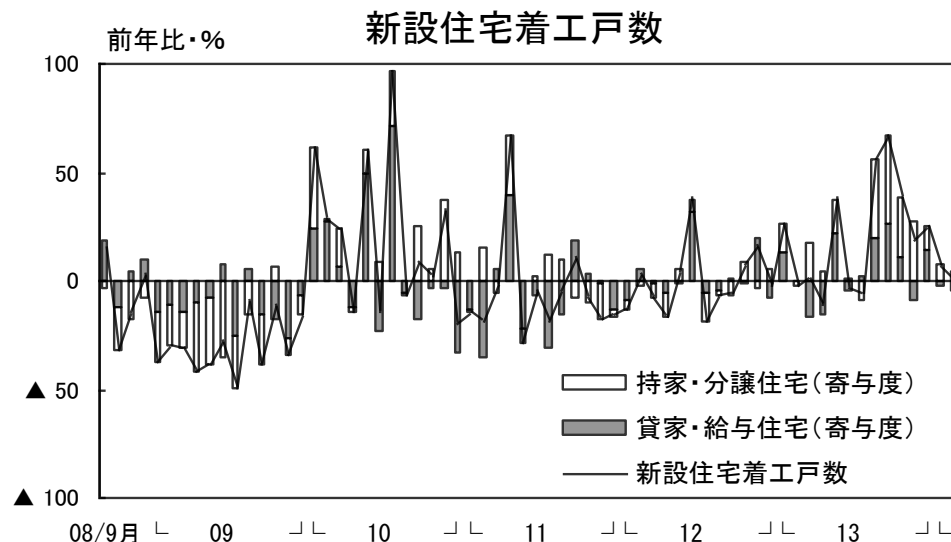
14/2月の新設住宅着工戸数は、持家と分譲が前年を上回ったため、前年比+0.7%となった。
年度初来累計でも前年比+20.3%となった。

設備投資

13年度は前年比▲4.8%の減少見込み。14年度は同+14.8%の増加となる計画(短観調査)。


公共投資

14/2月は、国と県が減少したことから、前年比▲29.1%となった。




3-1. 生産

前回からの
変化



基調判断
(改善)



緩やかに回復している。



鉱工業生産

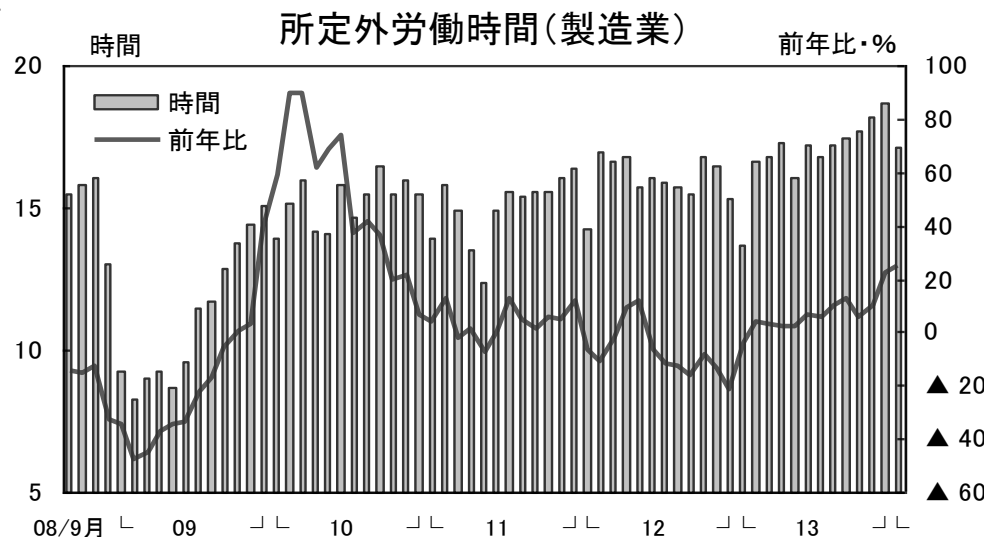
14/1月は、前月比+5.6%の95.5となった
(原指数前年比では+15.6%)。



所定外労働時間 (製造業)

前年比

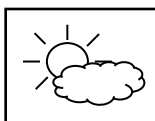

13/12月 14/1月
r+22.3% ⇒ +24.9%
14/1月は、前年比プラス
となった。



3-2. 生産(業種別)


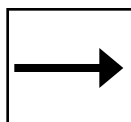
変化 基調判断

はん用・生産用・業務用機械



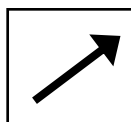
緩やかに回復している。

電気機械




高水準での生産となっている。

電子部品・デバイス



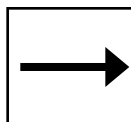
スマートフォン部品の増産から、持ち直している。

輸送機械




国内外の堅調な自動車需要を背景に、持ち直している。

食料品



引き続き横ばい圏内の動きとなっている。

宝飾



消費税率引き上げ前の駆け込み需要の影響もあり、引き続き持ち直しの動きがみられている。

4. 雇用・所得・物価・倒産

有効求人倍率

14/1月 2月 14/2月は、前月比▲0.03ポイント
0.94倍 ⇒ 0.91倍 の低下。

雇用者所得

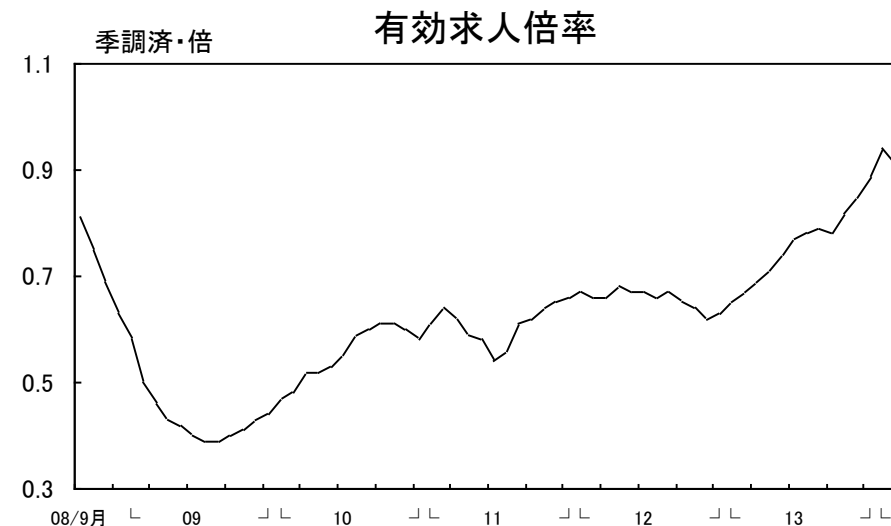
前年比 14/1月は、前年を上回った。
13/12月 14/1月
r+3.8% ⇒ +0.6%

消費者物価* (除く生鮮食品)

前年比 14/1月は、前年を上回った。
13/12月 14/1月
+1.0% ⇒ +1.3% * 甲府市

倒産

14/3月は、倒産件数(3件<前年5件>)、負債総額(9億円<同16億円>)とも前年を下回った。



5. 金融

預金残高

個人預金、法人預金ともに前年を上回ったことから、全体でも前年を上回った。
14/2月は、前年比+1.6%。

貸出金残高

個人向けが前年並みとなる中、法人向けは前年比マイナスが続いており、全体では前年を下回った。
14/2月は、前年比▲1.9%。

貸出約定平均金利

14/2月は、1.659%（前月比▲0.006%p）。



山梨県内金融経済指標



- ・特に表示がない限り、単位未満四捨五入。
- ・pは速報値、rは訂正值(季調改訂に伴う修正を含む)。
- ・大型小売店売上高、コンビニエンスストア売上高は、全て店舗調整前ベース。
- ・乗用車のうち普通車、小型車は新車登録台数、軽乗用車は届出台数。
- ・鉱工業生産指数の県内四半期は、日本銀行甲府
- ・雇用者所得は、毎月労働統計の常用労働者数、現金給与総額を基に、日本銀行甲府支店が算出。
- ・消費者物価指数の県内は、甲府市の計数。県内の四半期は、日本銀行甲府支店が算出。
- ・預金残高、貸出金残高(末残)
 - <県内>
 1. 国内銀行(ゆうちょ銀行を除く)、信用金庫、信用組合の県内店舗の合計。
 2. 預金残高は、銀行勘定と信託勘定を集計(オフショア勘定を除く)。実質預金(預金から切手手形を控除したもの)に、譲渡性預金を加えたもの。
 3. 貸出金残高は、銀行勘定と信託勘定を集計(オフショア勘定を除く)。中央政府向け貸出を除く。
 4. 合併、新規出店、撤退等による残高調整は行っていない。
 - <全国>
 1. 国内銀行(ゆうちょ銀行等を除く)、信用金庫の合計。
 2. 預金残高は、銀行勘定を集計(オフショア勘定を除く)。実質預金(預金から切手手形を控除したもの)に、譲渡性預金を加えたもの。
 3. 貸出金残高は、銀行勘定と信託勘定を集計(オフショア勘定を除く)。中央政府向け貸出を除く。
 4. 合併、新規出店、撤退等による残高調整は行っていない。
- ・貸出約定平均金利(ストックベース)
 - 国内銀行(ゆうちょ銀行等を除く)の県内店舗の貸出金利を貸出金残高で加重平均したもの。合併、新規出店、撤退等による残高等の調整は行っていない。
 - なお、全国は、日本銀行「貸出約定平均金利の推移」(日本銀行ホームページ掲載)の国内銀行の計数。詳しくは、「『貸出約定平均金利の推移』の解説」(同)をご参照下さい。
- ・資料出所が日本銀行甲府支店となっている過去の計数については、日本銀行甲府支店ホームページにてご確認いただくか、直接当店までお問い合わせ下さい。
- ・公表日前営業日時点で利用可能であった情報をもとに作成。

		13/4-6月	7-9月	10-12月	13/12月	14/1月	2月	直近実数(カッコ内は前年比)		資料出所
大型小売店売上高 (前年比・%)	県内	▲ 2.1	0.2	0.5	▲ 0.2	1.0	p ▲ 4.1	p	63億円	経済産業省
	全国	1.4	0.5	1.0	0.9	r 0.7	p 2.4	p	14,686億円	
コンビニエンスストア売上高 (前年比・%)	県内	3.6	4.8	4.8	4.4	4.8	6.3		-	日本銀行甲府支店 経済産業省
	全国	4.2	4.3	5.1	4.9	5.4	p 6.2		-	
乗用車新車登録・届出台数 (前年比・%)	県内	▲ 8.8	▲ 1.7	24.8	39.8	39.2	1.2	14年3月: p	5,658台 (p29.3%)	日本自動車販売協会連合会 山梨県軽自動車協会 全国軽自動車協会連合会
	全国	▲ 7.5	1.7	20.3	26.5	30.6	18.8	14年3月: p	665,990台 (p16.7%)	
<うち普通車・小型車> (前年比・%)	県内	▲ 11.0	▲ 8.8	21.0	30.9	31.9	5.6	14年3月: p	3,352台 (p26.8%)	
<うち軽乗用車> (前年比・%)	県内	▲ 5.9	9.1	30.6	53.9	49.0	▲ 5.0	14年3月:	2,306台 (33.1%)	
新設住宅着工戸数 (前年比・%)	県内	6.6	37.7	27.4	25.3	6.1	0.7		285戸	国土交通省
	全国	11.8	13.5	12.9	18.0	12.3	1.0		69,689戸	
公共工事請負金額 (前年比・%)	県内	▲ 30.3	34.0	5.8	▲ 7.5	54.0	▲ 29.1		66億円	東日本建設業保証 西日本建設業保証 北海道建設業信用保証
	全国	25.2	22.5	5.0	7.5	28.8	3.7		6,959億円	
鉱工業生産指数 (10年=100、季調済・前月(期)比・%)	県内	r 0.7	r 0.7	r 2.0	r 1.7	5.6	n.a.		95.5	山梨県・日本銀行甲府支店 経済産業省
	全国	1.5	1.7	1.8	0.9	r 3.8	p ▲ 2.3	p	101.5	
所定外労働時間(製造業) (5人以上・前年比・%)	県内	3.7	9.4	r 12.4	r 22.3	p 24.9	n.a.	p	17.1時間	山梨県 厚生労働省
	全国	▲ 0.7	4.7	11.9	12.8	15.6	p 11.5	p	16.4時間	
有効求人倍率 (季調済・倍)	県内	0.74	0.78	0.85	0.89	0.94	0.91		-	山梨労働局 厚生労働省
	全国	0.90	0.95	1.01	1.03	1.04	1.05		-	
雇用者所得(全産業) (5人以上・前年比・%)	県内	▲ 1.1	▲ 0.3	r 2.0	r 3.8	p 0.6	n.a.		-	山梨県・日本銀行甲府支店 厚生労働省・日本銀行甲府支店
	全国	0.9	0.5	1.5	1.6	r 0.9	p 1.1		-	
消費者物価指数(除く生鮮食品) (10年=100、前年比・%)	県内	0.3	0.9	1.1	1.0	1.3	n.a.		100.5	山梨県 総務省
	全国	0.0	0.7	1.1	1.3	1.3	1.3		100.5	
企業倒産件数 (件)	県内	10	11	7	2	4	3	14年3月:	3件	東京商工リサーチ
	全国	2,841	2,664	2,571	750	864	782	14年3月:	814件	
同負債額 (億円)	県内	23	11	24	17	3	1	14年3月:	9億円	
預金残高 (末残・前年比・%)	県内	1.0	1.0	1.8	1.8	1.7	1.6		40,819億円	日本銀行甲府支店
	全国	4.0	4.0	4.2	4.2	3.9	3.6		8,018,245億円	
貸出金残高 (末残・前年比・%)	県内	▲ 1.1	▲ 2.2	▲ 1.2	▲ 1.2	▲ 1.7	▲ 1.9		18,598億円	
貸出約定平均金利 (前月(期)差・%ポイント)	県内	▲ 0.002	▲ 0.020	0.006	▲ 0.004	▲ 0.005	▲ 0.006		1.659%	
	全国	▲ 0.022	▲ 0.026	▲ 0.019	▲ 0.013	▲ 0.004	▲ 0.004		1.250%	