

山梨県金融経済概観

2014年10月

県内景気は、消費税率引き上げに伴う駆け込み需要の反動などがみられているが、基調的には緩やかな回復を続けている。

<目次>

1. 個人消費
2. 住宅・設備・公共投資
- 3-1. 生産
- 3-2. 生産(業種別)
4. 雇用・所得・物価・倒産
5. 金融
- (付) 山梨県内金融経済指標


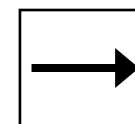

<凡例>

～前回からの変化～

改善

横ばい


悪化



～基調判断～

← 好調

低調 →



晴れ



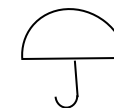
薄日



曇り



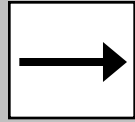
小雨




雨

1. 個人消費

前回からの
変化



基調判断
(不変)



消費税率引き上げに伴う駆け込み需要の反動が続いていることに加え、天候不順の影響もあるが、基調的には底堅く推移している。



前年比

大型小売店

(百貨店・スーパー)

14/7月 8月

▲1.6% ⇒ +0.4%

14/8月は、食料品が好調であることを主因に、前年を上回った。

コンビニエンス
ストア

14/7月 8月

+4.4% ⇒ +1.4%

14/8月は、前年を上回った。

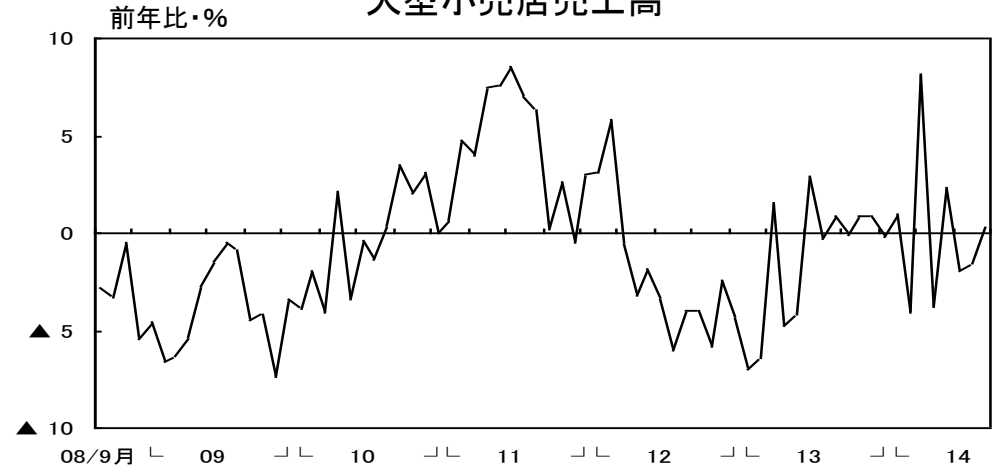
乗用車(含む軽)

14/7月 8月 9月

▲6.0% ⇒ ▲13.0% ⇒ ▲4.2%

14/8月、9月は、消費税率引き上げに伴う駆け込み需要の反動が続いていることから、前年を下回った。

大型小売店売上高



乗用車登録・届出台数



2. 住宅・設備・公共投資

住宅投資

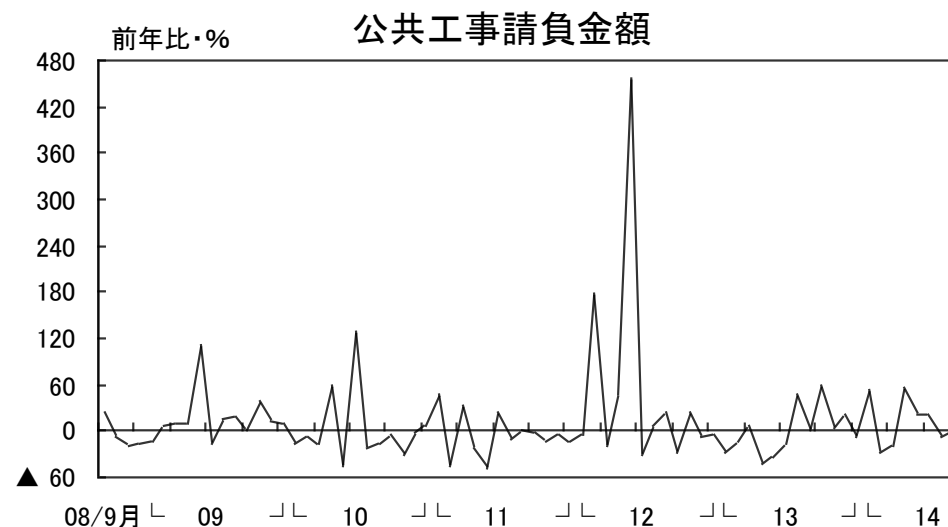
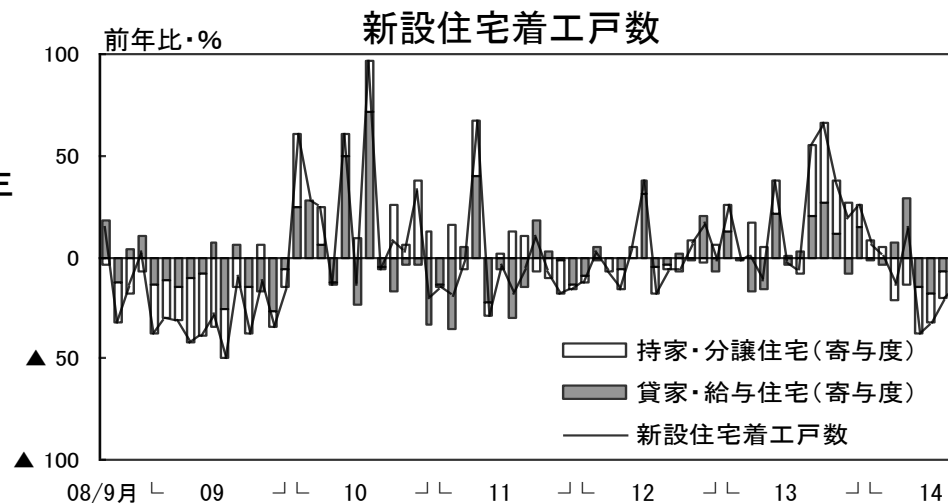
14/8月の新設住宅着工戸数は、持家、分譲、貸家が前年を下回ったため、前年比▲15.0%となった。

設備投資

13年度は前年比▲5.6%の減少。
14年度は同+19.3%の増加となる計画(短観調査)。

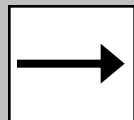
公共投資

14/8月は、独立行政法人、県、市町村が減少したことから、前年比▲3.1%となった。




3-1. 生産

前回からの
変化



基調判断
(不変)



緩やかに回復している。



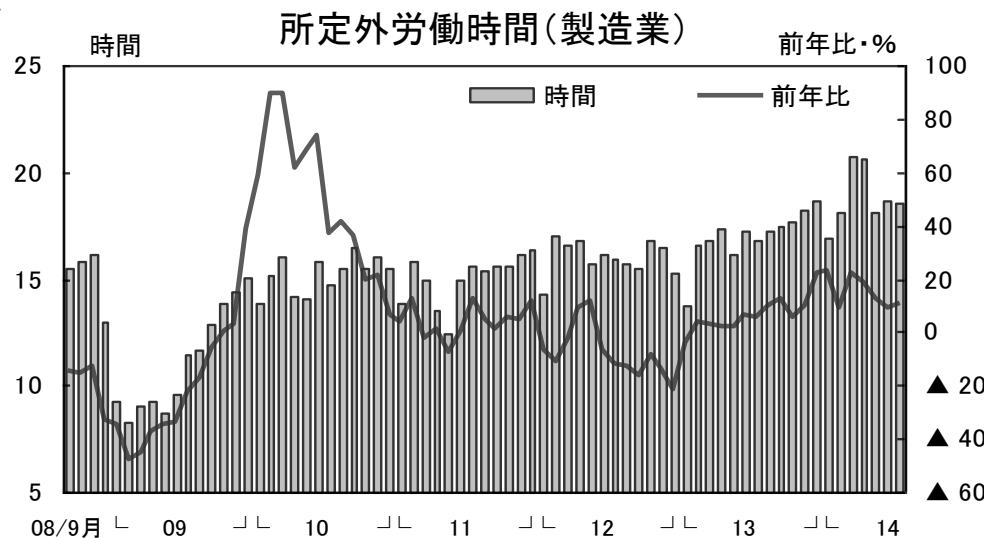
鉱工業生産

14/7月は、前月比+1.9%の100.9となった
(原指数前年比では+15.1%)。



所定外労働時間 (製造業)

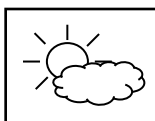
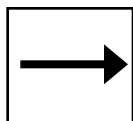
前年比
14/6月 7月 14/7月は、前年を上回った。
r+8.7% ⇒ +10.7%



3-2. 生産(業種別)


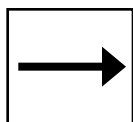
変化 基調判断

はん用・生産用・業務用機械



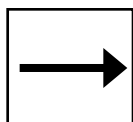
堅調な海外需要を背景に、高水準の生産が続いている。

電気機械



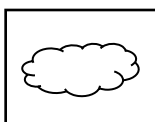
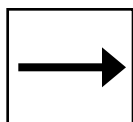
堅調な海外需要を背景に、高水準の生産が続いている。

電子部品・デバイス



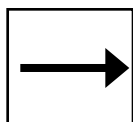
スマートフォン部品の増産から、持ち直している。

輸送機械



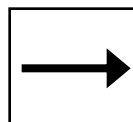
消費税率引き上げに伴う駆け込み需要の反動減の影響もあり、国内需要では弱含みの動きが続いているものの、堅調な海外需要を背景に持ち直している。

食料品



引き続き横ばい圏内の動きとなっている。

宝飾



引き続き横ばい圏内の動きとなっている。

4. 雇用・所得・物価・倒産

有効求人倍率

14/7月 8月
0.92倍 ⇒ 0.90倍

14/8月は、前月比▲0.02ポイントの低下。

雇用者所得

前年比
14/6月 7月
r+2.9% ⇒ +0.3%

14/7月は、前年を上回った。

消費者物価* (除く生鮮食品)

前年比
14/6月 7月
+3.3% ⇒ +3.2%

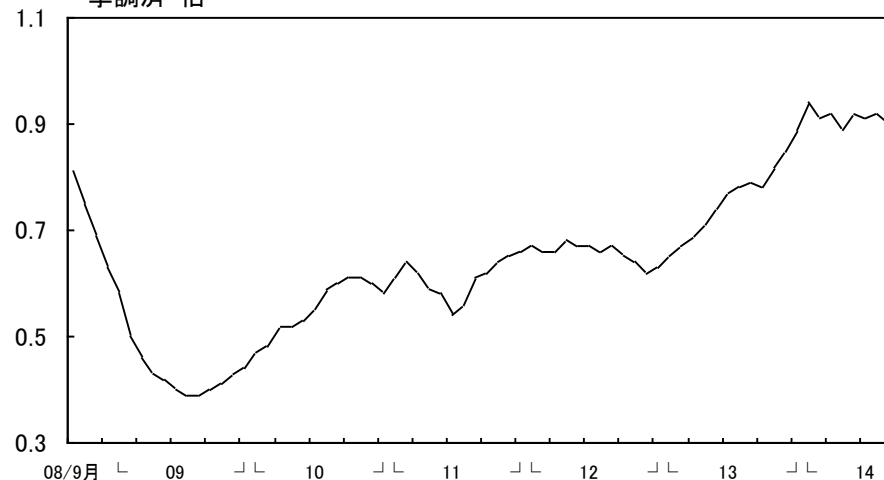
14/7月は前年比+3.2%の水準となった。

* 甲府市

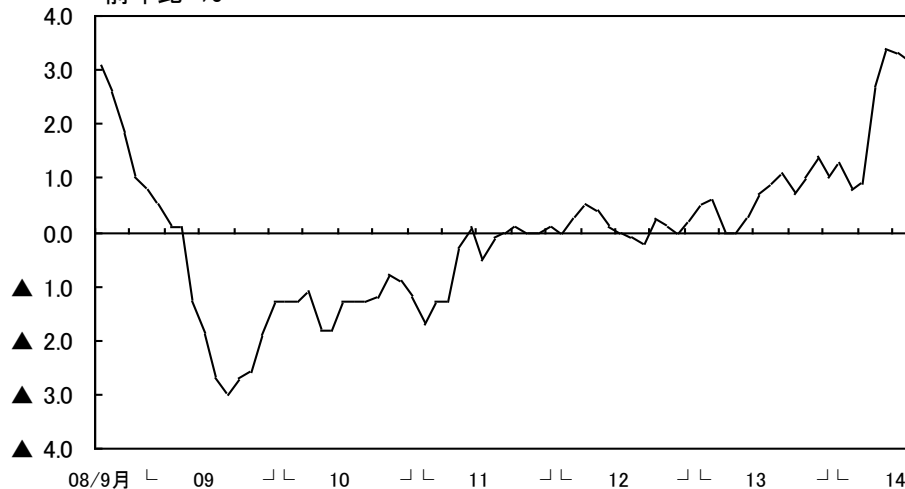
倒産

14/9月は、倒産件数(2件<前年1件>)、負債総額(5億円<同1億円>)とも前年を上回った。

季調済・倍 有効求人倍率



前年比・% 消費者物価* (除く生鮮食品)



rは確報値

5. 金融

預金残高

個人預金、法人預金ともに前年を上回ったことから、全体でも前年を上回った。
14/8月は前年比+2.7%。

貸出金残高

個人向け、法人向けともに前年を下回ったことから、全体でも前年を下回った。
14/8月は前年比▲1.5%。

貸出約定平均金利

14/8月は1.608% (前月比▲0.005%p)



山梨県内金融経済指標



		13/10-12月	14/1-3月	4-6月	14/6月	7月	8月	9月	直近実数	資料出所
大型小売店売上高 (前年比・%)	県内	0.5	2.0	▲1.1	▲1.9	▲1.6	p 0.4	n.a.	p 74億円	経済産業省
	全国	1.0	6.9	▲2.5	▲1.2	0.3	p 2.8	n.a.	p 16,265億円	
コンビニエンスストア売上高 (前年比・%)	県内	4.8	6.1	4.8	5.4	4.4	1.4	n.a.	-	日本銀行甲府支店 経済産業省
	全国	5.1	6.4	5.2	4.9	5.7	p 4.4	n.a.	-	
乗用車新車登録・届出数 (前年比・%)	県内	24.8	23.1	▲4.4	▲1.8	▲6.0	▲13.0	p ▲4.2	p 3,117台	日本自動車販売協会連合会 山梨県軽自動車協会 全国軽自動車協会連合会
	全国	20.3	20.9	▲1.9	0.1	▲2.6	▲9.5	p ▲3.2	p 431,823台	
＜うち普通車・小型車＞ (前年比・%)	県内	21.0	21.6	▲6.0	▲3.6	▲0.6	▲5.3	p ▲3.7	p 1,850台	
全国	17.1	17.1	▲6.5	▲1.8	0.3	▲5.9	▲5.5	▲5.5	p 268,435台	
＜うち軽乗用車＞ (前年比・%)	県内	30.6	25.4	▲2.4	0.4	▲12.7	▲21.6	▲5.0	1,267台	国土交通省
全国	26.5	27.4	5.3	3.2	▲7.5	▲15.0	p 0.9	p 163,388台		
新設住宅着工戸数 (前年比・%)	県内	27.4	▲1.9	▲23.2	▲32.6	▲19.8	▲15.0	n.a.	476戸	東日本建設業保証 西日本建設業保証 北海道建設業信用保証
	全国	12.9	3.4	▲9.3	▲9.5	▲14.1	▲12.5	n.a.	73,771戸	
公共工事請負金額 (前年比・%)	県内	5.8	▲11.5	27.6	21.3	▲7.8	▲3.1	n.a.	122億円	山梨県 経済産業省
	全国	5.0	16.8	14.4	14.3	3.5	▲8.1	n.a.	11,276億円	
鉱工業生産指数 (10年=100、季調済・前月(期)比・%)	県内	1.7	11.3	▲0.1	2.8	1.9	n.a.	n.a.	100.9	山梨県 厚生労働省
	全国	1.8	2.9	▲3.8	▲3.4	r 0.4	p ▲1.5	n.a.	p 95.5	
所定外労働時間(製造業) (5人以上・前年比・%)	県内	12.4	17.8	r 13.5	r 8.7	p 10.7	n.a.	n.a.	p 18.6時間	山梨県 厚生労働省
	全国	11.9	13.4	7.1	4.7	r 6.0	p 2.0	n.a.	p 15.0時間	
有効求人倍率 (季調済・倍)	県内	0.85	0.92	0.91	0.91	0.92	0.90	n.a.	-	山梨県 厚生労働省
	全国	1.01	1.05	1.09	1.10	1.10	1.10	n.a.	-	
雇用者所得(全産業) (5人以上・前年比・%)	県内	2.0	▲0.1	r 2.1	r 2.9	p 0.3	n.a.	n.a.	-	山梨県・日本銀行甲府支店 厚生労働省・日本銀行甲府支店
	全国	1.5	1.3	2.2	2.5	r 4.1	p 3.0	n.a.	-	
消費者物価指数(除く生鮮食品) (10年=100、前年比・%)	県内	1.1	1.0	3.1	3.3	3.2	n.a.	n.a.	103.7	山梨県 総務省
	全国	1.1	1.3	3.4	3.3	3.3	3.1	n.a.	103.5	
企業倒産件数 (件)	県内	7	10	14	2	8	6	2	-	東京商工リサーチ
	全国	2,571	2,460	2,613	865	882	727	827	-	
同負債額 (億円)	県内	24	13	35	6	27	9	5	-	日本銀行甲府支店
	全国	4,276	5,483	5,058	1,920	1,295	1,358	1,368	-	
預金残高 (末残・前年比・%)	県内	1.8	1.6	2.3	2.3	2.6	2.7	n.a.	42,279億円	日本銀行甲府支店
	全国	4.2	2.7	2.8	2.8	2.8	3.0	n.a.	8,154,032億円	
貸出金残高 (末残・前年比・%)	県内	▲1.2	▲1.9	▲1.5	▲1.5	▲1.6	▲1.5	n.a.	18,576億円	日本銀行甲府支店
	全国	2.6	2.4	2.6	2.6	2.5	2.6	n.a.	5,027,950億円	
貸出約定平均金利 (前月(期)差・%ポイント)	県内	0.006	▲0.054	0.000	▲0.009	▲0.003	▲0.005	n.a.	1.608%	日本銀行甲府支店
	全国	▲0.019	▲0.024	▲0.012	▲0.007	▲0.003	▲0.005	n.a.	1.214%	

- ・特に表示がない限り、単位未満四捨五入。
- ・pは速報値、rは訂正值(季調改訂に伴う修正を含む)。
- ・大型小売店売上高、コンビニエンスストア売上高は、全て店舗調整前ベース。
- ・乗用車のうち普通車、小型車は新車登録台数、軽乗用車は届出数。
- ・雇用者所得は、毎月勤労統計の常用労働者数、現金給与総額を基に、日本銀行甲府支店が算出。
- ・消費者物価指数の県内は、甲府市の計数。県内の四半期は、日本銀行甲府支店が算出。
- ・預金残高、貸出金残高(末残)
＜県内＞
 1. 国内銀行(ゆうちょ銀行を除く)、信用金庫、信用組合の県内店舗の合計。
 2. 預金残高は、銀行勘定と信託勘定を集計(オフショア勘定を除く)。実質預金(預金から切手手形を控除したもの)に、譲渡性預金を加えたもの。
 3. 貸出金残高は、銀行勘定と信託勘定を集計(オフショア勘定を除く)。中央政府向け貸出を除く。
 4. 合併、新規出店、撤退等による残高調整は行っていない。
- ＜全国＞
 1. 国内銀行(ゆうちょ銀行等を除く)、信用金庫の合計。
 2. 預金残高は、銀行勘定を集計(オフショア勘定を除く)。実質預金(預金から切手手形を控除したもの)に、譲渡性預金を加えたもの。
 3. 貸出金残高は、銀行勘定と信託勘定を集計(オフショア勘定を除く)。中央政府向け貸出を除く。
 4. 合併、新規出店、撤退等による残高調整は行っていない。
- ・貸出約定平均金利(ストックベース)
国内銀行(ゆうちょ銀行等を除く)の県内店舗の貸出金利を貸出金残高で加重平均したもの。合併、新規出店、撤退等による残高等の調整は行っていない。
なお、全国は、日本銀行「貸出約定平均金利の推移」(日本銀行ホームページ掲載)の国内銀行の計数。詳しくは、「『貸出約定平均金利の推移』の解説」(同)をご参照下さい。
- ・資料出所が日本銀行甲府支店となっている過去の計数については、日本銀行甲府支店ホームページにてご確認いただくか、直接当店までお問い合わせ下さい。
- ・公表日前営業日時点で利用可能であった情報をもとに作成。