

山梨県金融経済概観

2015年5月

県内景気は、緩やかな回復基調にある。


<目次>

1. 個人消費
2. 住宅・設備・公共投資
- 3-1. 生産
- 3-2. 生産(業種別)
4. 雇用・所得・物価・倒産
5. 金融
- (付) 山梨県内金融経済指標

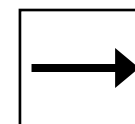
<凡例>

～前回からの変化～


改善



横ばい




悪化



～基調判断～

← 好調



晴れ



薄日

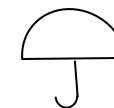


曇り

低調 →



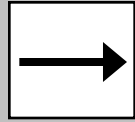
小雨




雨

1. 個人消費

前回からの
変化



基調判断
(不変)



一部で弱めの動きがみられるものの、
全体としては底堅く推移している。



前年比

大型小売店

15/2月

3月

(百貨店・スーパー)

+9.6% ⇒ ▲9.0%

15/3月は、食料品、衣料品ともに、駆け込み需要
がみられた前年を下回った。

コンビニエンス
ストア

15/2月

3月

+3.6% ⇒ +1.9%

15/3月は、カウンター商材などが好調なことから、
前年を上回った。

乗用車(含む軽)

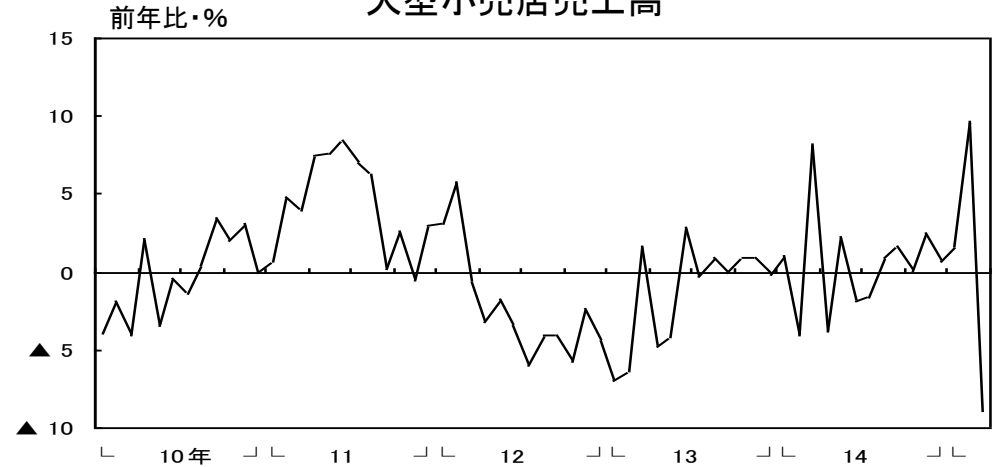
15/2月

3月

▲0.8% ⇒ ▲16.9%

15/3月は、普通車・小型車、軽乗用車ともに、駆け
込み需要がみられた前年を下回った。

大型小売店売上高



乗用車登録・届出台数



出所: 経済産業省(大型小売店: 店舗調整前ベース)、日本銀行甲府支店(コンビニエンスストア: 店舗調整前ベース)、

日本自動車販売協会連合会、山梨県軽自動車協会

2. 住宅・設備・公共投資

住宅投資

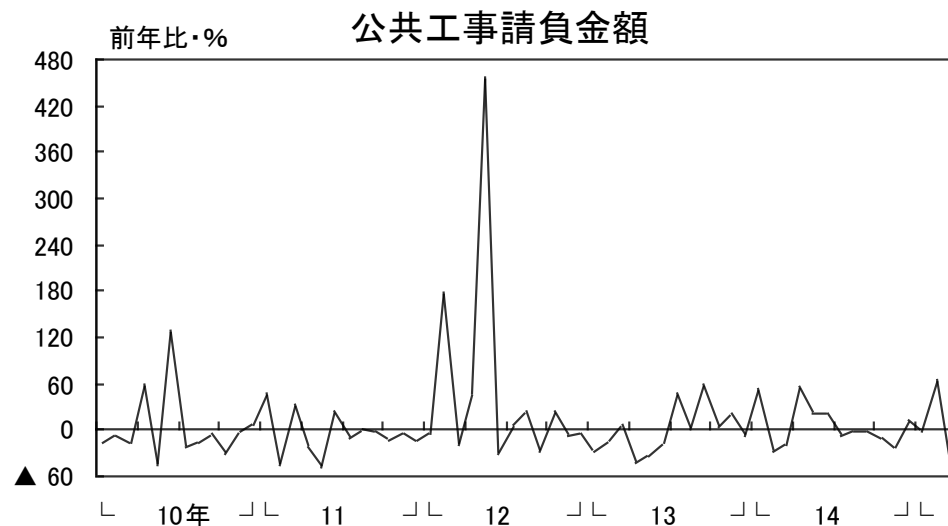
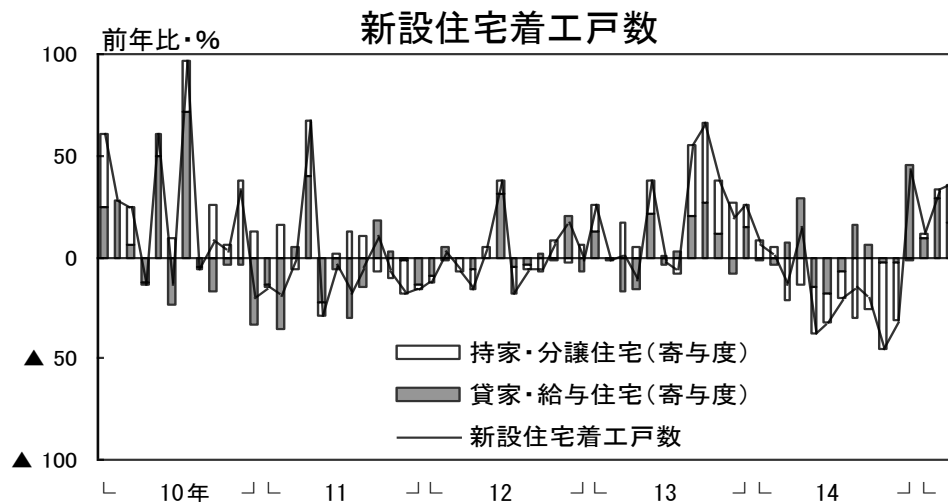
15/3月の新設住宅着工戸数は、持家と貸家が前年を上回ったため、前年比+36.0%となった。

設備投資

14年度は前年比+41.6%の増加見込み。15年度は同+2.3%の増加となる計画(短観調査)。


公共投資

15/3月は、主に国と県が減少したことから、前年比▲44.7%となった。




3-1. 生産

前回からの
変化



⇒

基調判断
(改善)



総じてみれば持ち直している。



鉱工業生産

15/2月は、季調済前月比では+0.1%の100.2
となった(原指数前年比では+10.3%)。

所定外労働時間 (製造業)

前年比

15/1月 2月
▲3.7% ⇒ +7.6%

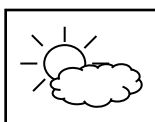

15/2月は、前年を上回った。



3-2. 生産(業種別)

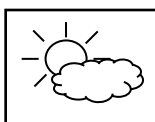

変化 基調判断

はん用・生産用・業務用機械



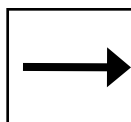
振れを伴いつつ、基調的には緩やかに増加している。

電気機械




持ち直している。

電子部品・デバイス




一部で弱めの動きが残るものの、全体としては下げ止まっている。

輸送機械



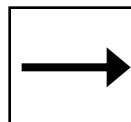
弱めの動きとなっている。

食料品



緩やかに増加している。

宝飾



引き続き横ばい圏内の動きとなっている。

4. 雇用・所得・物価・倒産

有効求人倍率

15/2月 3月
0.95倍 ⇒ 0.95倍

15/3月は、前月比横ばい。

雇用者所得

前年比
15/1月 2月
+3.8% ⇒ +4.0%

15/2月は、前年を上回った。

消費者物価* (除く生鮮食品)

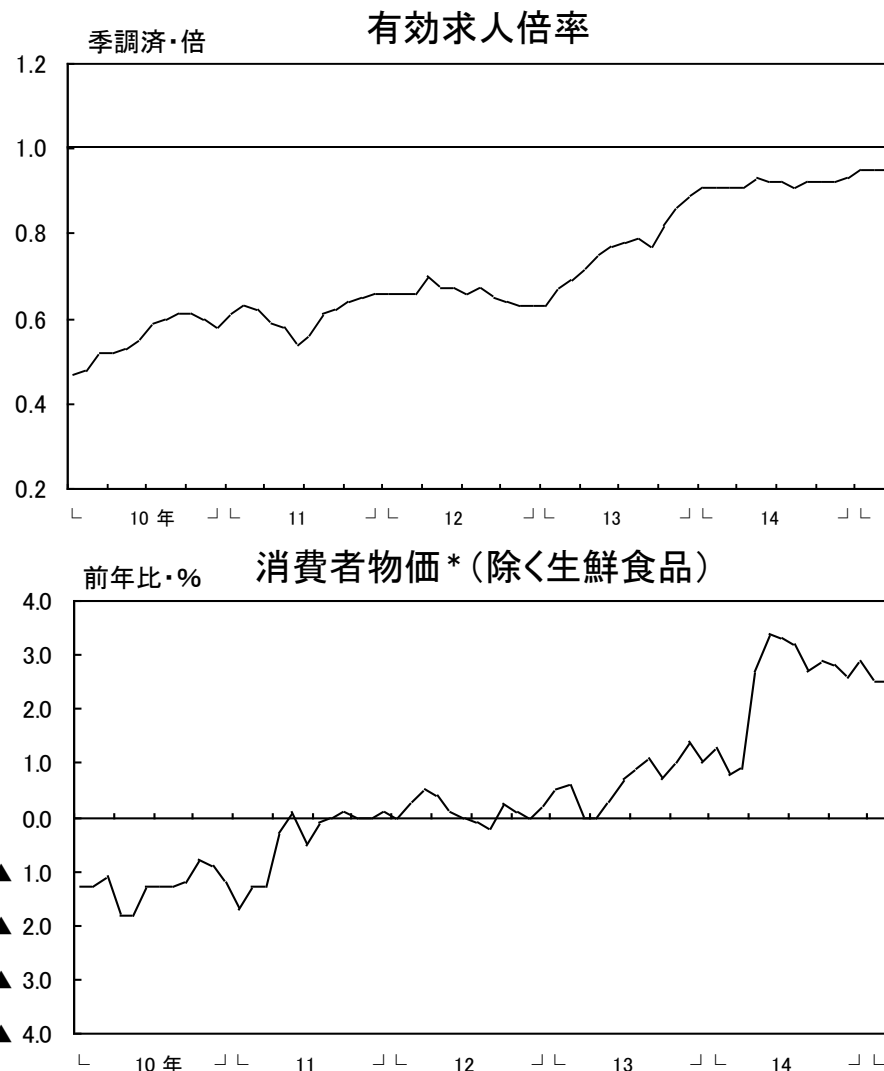
前年比
15/1月 2月
+2.5% ⇒ +2.5%

15/2月は、前年比+2.5%の水
準となった。

* 甲府市

倒産

15/4月は、倒産件数(4件<前年7
件>)、負債総額(5億円<同14億
円>)とも前年を下回った。



5. 金融

預金残高

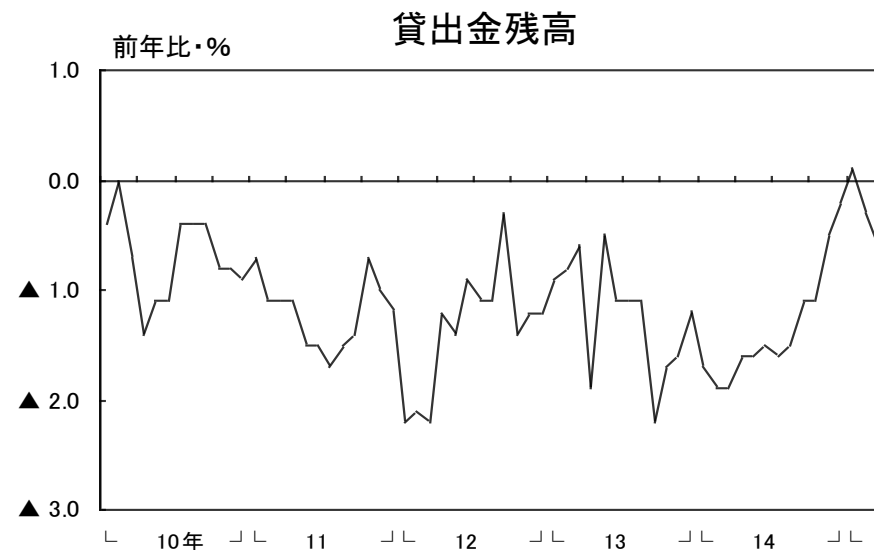
個人預金、法人預金ともに前年を上回ったことから、
全体でも前年を上回った。
15/3月は前年比+2.5%。

貸出金残高

個人向け、法人向けともに前年を下回ったことから、
全体でも前年を下回った。
15/3月は前年比▲0.6%。

貸出約定 平均金利

15/3月は1.515% (前月比▲0.045%p)。



出所: 日本銀行甲府支店

山梨県内金融経済指標



・特に表示がない限り、単位未満四捨五入。
 ・pは速報値、rは訂正值(季調改訂等に伴う修正を含む)。

・資料出所に四半期計数が掲載されていない場合は、月次計数を用いて日本銀行甲府支店が算出。
 ・大型小売店売上高、コンビニエンスストア売上高は、全て店舗調整前ベース。

・乗用車のうち普通車、小型車は新車登録台数、軽乗用車は届出数。

・雇用者所得は、毎月労働統計の常用労働者数、名目賃金を基に、日本銀行甲府支店が算出。

・消費者物価指数の県内は、甲府市の計数。

・預金残高、貸出金残高(末残)
 <県内>

1. 国内銀行(ゆうちょ銀行を除く)、信用金庫、信用組合の県内店舗の合計。
2. 預金残高は、銀行勘定と信託勘定を集計(オフショア勘定を除く)。実質預金(預金から切手形を控除したもの)に、譲渡性預金を加えたもの。
3. 貸出金残高は、銀行勘定と信託勘定を集計(オフショア勘定を除く)。中央政府向け貸出を除く。
4. 合併、新規出店、撤退等による残高調整は行っていない。

<全国>

1. 国内銀行(ゆうちょ銀行等を除く)、信用金庫の合計。
2. 預金残高は、銀行勘定を集計(オフショア勘定を除く)。実質預金(預金から切手形を控除したもの)に、譲渡性預金を加えたもの。
3. 貸出金残高は、銀行勘定と信託勘定を集計(オフショア勘定を除く)。中央政府向け貸出を除く。
4. 合併、新規出店、撤退等による残高調整は行っていない。

・貸出約定平均金利(ストックベース)
 国内銀行(ゆうちょ銀行等を除く)の県内店舗の貸出金利を貸出金残高で加重平均したもの。合併、新規出店、撤退等による残高等の調整は行っていない。
 なお、全国は、日本銀行「貸出約定平均金利の推移」(日本銀行ホームページ掲載)の国内銀行の計数。詳しくは、「『貸出約定平均金利の推移』の解説」(同)をご参照下さい。

・資料出所が日本銀行甲府支店となっている過去の計数については、日本銀行甲府支店ホームページにてご確認いただくか、直接当店までお問い合わせ下さい。

・公表日前営業日時点で利用可能であった情報をもとに作成。

		14/7-9月	10-12月	15/1-3月	15/1月	2月	3月	4月	直近実数	資料出所
大型小売店売上高 (前年比・%)	県内	0.3	1.1	p ▲0.2	1.6	9.6	p ▲9.0	n.a.	p 77億円	経済産業省
	全国	1.6	1.2	p ▲3.9	0.6	2.0	p ▲12.3	n.a.	p 17,149億円	
コンビニエンスストア売上高 (前年比・%)	県内	3.1	4.3	3.5	5.3	3.6	1.9	n.a.	-	日本銀行甲府支店 経済産業省
	全国	5.2	5.6	p 5.0	6.2	5.1	p 3.8	n.a.	-	
乗用車新車登録・届出数 (前年比・%)	県内	▲7.2	▲4.5	▲15.0	▲24.7	▲0.8	▲16.9	n.a.	4,699台	日本自動車販売協会連合会 山梨県軽自動車協会 全国軽自動車協会連合会
	全国	▲4.7	▲5.8	▲15.5	▲20.7	▲15.8	▲11.9	p ▲10.1	p 263,376台	
<うち普通車・小型車> (前年比・%)	県内	▲3.1	▲13.9	▲19.2	▲20.2	▲8.6	▲24.4	n.a.	2,533台	
	全国	▲3.6	▲12.8	▲17.1	▲21.4	▲16.8	▲14.6	2.9	170,240台	
<うち軽乗用車> (前年比・%)	県内	▲12.5	8.7	▲9.0	▲30.0	11.7	▲6.1	▲23.2	824台	
	全国	▲6.4	6.6	▲12.9	▲19.4	▲14.1	▲7.4	p ▲26.9	p 93,136台	
新設住宅着工戸数 (前年比・%)	県内	▲18.1	▲15.3	25.2	12.0	33.3	36.0	n.a.	374戸	国土交通省
	全国	▲13.6	▲13.8	▲5.4	▲13.0	▲3.1	0.7	n.a.	69,887戸	
公共工事請負金額 (前年比・%)	県内	▲4.5	▲8.9	▲10.4	▲3.3	63.6	▲44.7	n.a.	86億円	東日本建設業保証 西日本建設業保証 北海道建設業信用保証
	全国	▲3.9	▲6.0	▲9.3	▲13.7	2.3	▲12.4	n.a.	12,755億円	
鉱工業生産指数 (10年=100、季調済前月(期)比・%)	県内	▲0.6	▲7.2	n.a.	9.6	0.1	n.a.	n.a.	100.2	山梨県 経済産業省
	全国	r ▲1.4	r 0.8	p 1.7	r 4.1	r ▲3.1	p ▲0.3	n.a.	p 98.6	
所定外労働時間指数(製造業) (10年=100、5人以上、前年比・%)	県内	r ▲1.7	r ▲2.0	n.a.	r ▲3.7	p 7.6	n.a.	n.a.	p 101.8	山梨県 厚生労働省
	全国	3.3	1.4	p 0.2	2.7	0.0	p ▲1.8	n.a.	p 118.4	
有効求人倍率 (季調済・倍)	県内	0.92	0.92	0.95	0.95	0.95	0.95	n.a.	-	山梨労働局 厚生労働省
	全国	1.10	1.12	1.15	1.14	1.15	1.15	n.a.	-	
雇用者所得(全産業) (5人以上、前年比・%)	県内	r ▲0.3	r ▲0.1	n.a.	r 3.8	p 4.0	n.a.	n.a.	-	山梨県・日本銀行甲府支店 厚生労働省・日本銀行甲府支店
	全国	2.7	2.0	p 2.2	2.6	r 2.2	p 2.0	n.a.	-	
消費者物価指数(除く生鮮食品) (10年=100、前年比・%)	県内	2.9	2.7	n.a.	2.5	2.5	n.a.	n.a.	102.9	山梨県 総務省
	全国	3.2	2.7	2.1	2.2	2.0	2.2	n.a.	103.0	
企業倒産件数 (件)	県内	16	11	12	2	5	5	4	-	東京商工リサーチ
	全国	2,436	2,222	2,272	721	692	859	748	-	
同負債額 (億円)	県内	40	9	80	3	7	69	5	-	-
	全国	4,021	4,179	5,429	1,681	1,512	2,236	1,928	-	
預金残高 (末残、前年比・%)	県内	2.5	2.9	2.5	3.3	2.7	2.5	n.a.	42,107億円	-
	全国	3.1	3.9	n.a.	3.9	3.8	n.a.	n.a.	8,324,108億円	
貸出金残高 (末残、前年比・%)	県内	▲1.1	▲0.2	▲0.6	0.1	▲0.3	▲0.6	n.a.	18,977億円	日本銀行甲府支店
	全国	2.7	3.1	n.a.	3.1	3.3	n.a.	n.a.	5,143,662億円	
貸出約定平均金利 (前月(期)差・%ポイント)	県内	▲0.017	▲0.028	▲0.056	▲0.006	▲0.005	▲0.045	n.a.	1.515%	-
	全国	▲0.020	▲0.022	n.a.	▲0.001	▲0.006	n.a.	n.a.	1.173%	