

山梨県金融経済概観

2015年6月

県内景気は、緩やかな回復基調を続けている。


<目次>

1. 個人消費
2. 住宅・設備・公共投資
- 3-1. 生産
- 3-2. 生産(業種別)
4. 雇用・所得・物価・倒産
5. 金融
- (付) 山梨県内金融経済指標

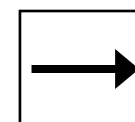
<凡例>

～前回からの変化～


改善



横ばい




悪化



～基調判断～

← 好調



晴れ



薄日



曇り

低調 →

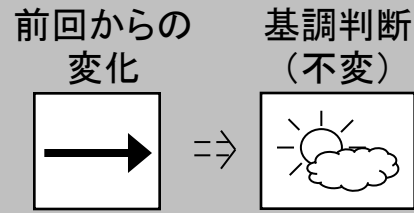


小雨



雨

1. 個人消費



一部で弱めの動きがみられるものの、
全体としては底堅く推移している。



前年比

大型小売店

(百貨店・スーパー)

15/3月 4月
▲9.0% ⇒ +8.5%

15/4月は、食料品、衣料品ともに、駆け込み需要の反動がみられた前年を上回った。

コンビニエンス ストア

15/3月 4月
+1.9% ⇒ +8.0%

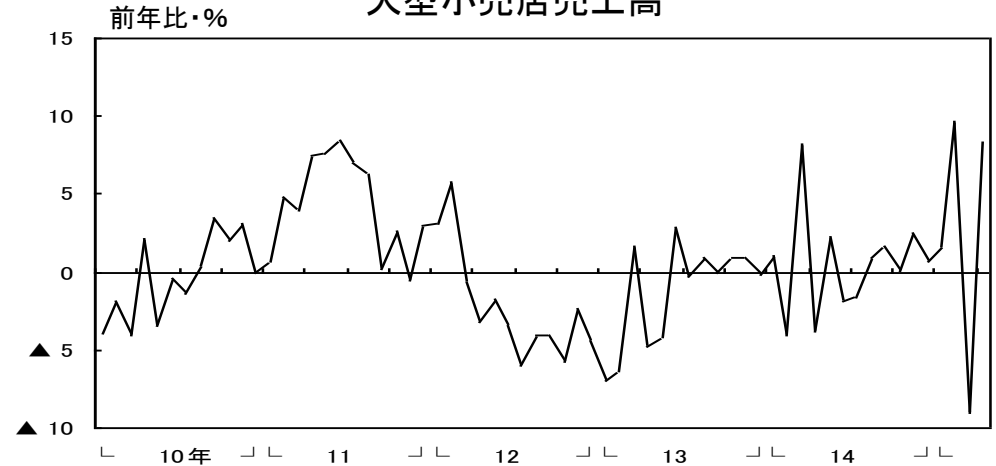
15/4月は、カウンター商材などが好調なことから、前年を上回った。

乗用車(含む軽)

15/4月 5月
▲7.8% ⇒ ▲0.3%

15/5月は、普通車・小型車は前年を上回ったものの、軽乗用車が前年を下回ったことから、全体では前年を下回った。

大型小売店売上高



乗用車登録・届出台数



出所: 経済産業省(大型小売店: 店舗調整前ベース)、日本銀行甲府支店(コンビニエンスストア: 店舗調整前ベース)、

日本自動車販売協会連合会、山梨県軽自動車協会

2. 住宅・設備・公共投資

住宅投資

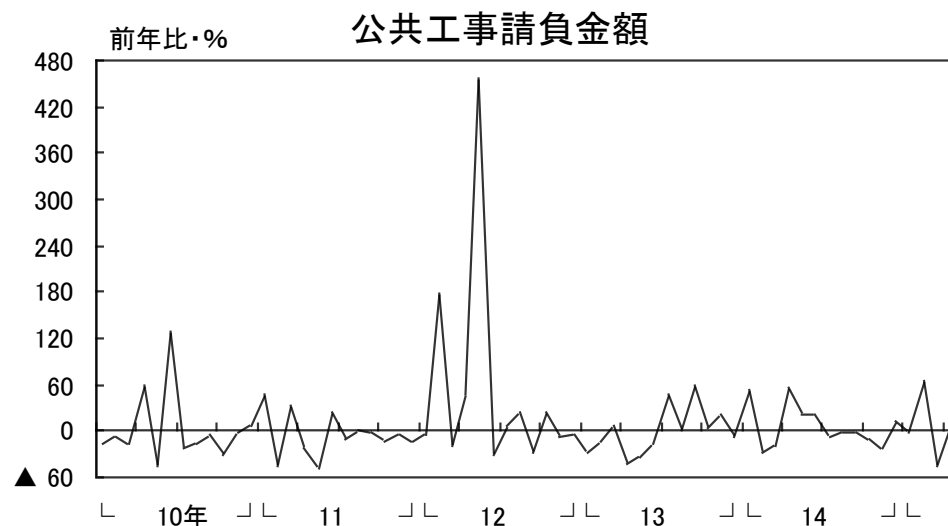
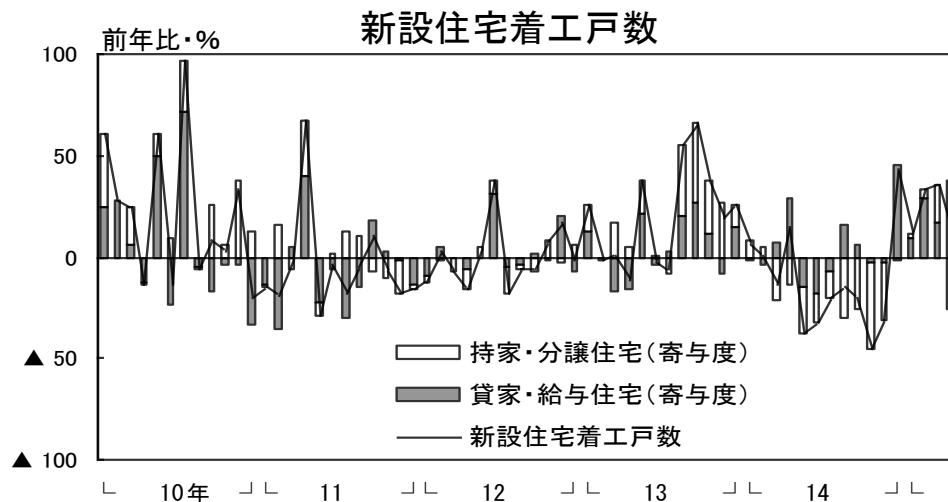
15/4月の新設住宅着工戸数は、分譲と持家が前年を上回ったため、前年比+12.3%となった。

設備投資

14年度は前年比+41.6%の増加見込み。15年度は同+2.3%の増加となる計画(短観調査)。

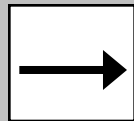
公共投資

15/4月は、主に独立行政法人と市町村が増加したことから、前年比+6.0%となった。




3-1. 生産

前回からの
変化



⇒

基調判断
(不変)



総じてみれば持ち直している。



鉱工業生産

15/3月は、季調済前月比では+5.3%の105.5
となった(原指数前年比では▲2.2%)。

所定外労働時間 (製造業)

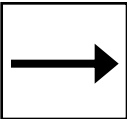

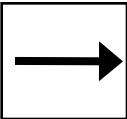
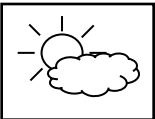
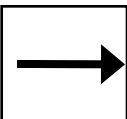

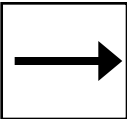



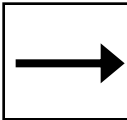

前年比

15/2月 3月
+8.2% ⇒ ▲0.4%

15/3月は、前年を下回った。



3-2. 生産(業種別)

	変化	基調判断	
はん用・生産用・業務用機械			振れを伴いつつ、基調的には緩やかに増加している。
電気機械			持ち直している。
電子部品・デバイス			一部で弱めの動きが残るものの、全体としては下げ止まっている。
輸送機械			弱めの動きとなっている。
食料品			緩やかに増加するなか、一部では増勢が強まっている。
宝飾			引き続き横ばい圏内の動きとなっている。

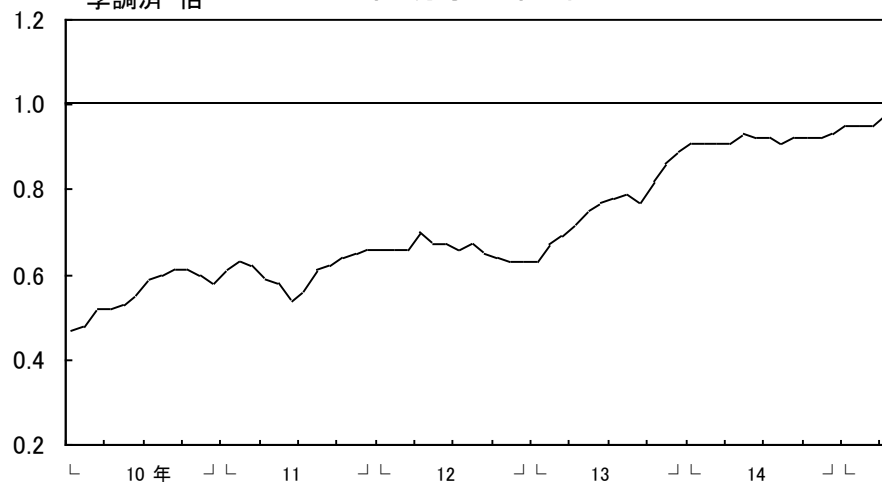
4. 雇用・所得・物価・倒産

有効求人倍率

15/3月 4月
0.95倍 ⇒ 0.98倍

15/4月は、前月比+0.03ポイントの上昇。

季調済・倍 有効求人倍率



雇用者所得

前年比
15/2月 3月
+4.1% ⇒ ▲0.4%

15/3月は、前年を下回った。

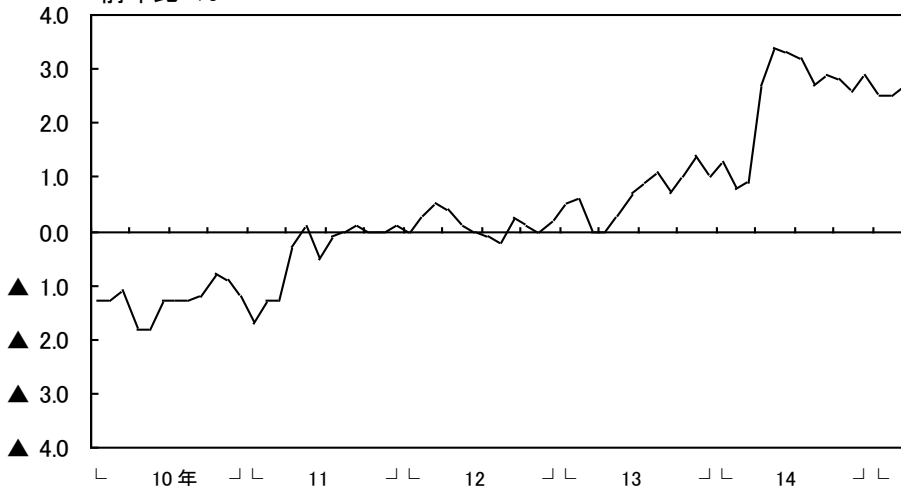
消費者物価* (除く生鮮食品)

前年比
15/2月 3月
+2.5% ⇒ +2.7%

15/3月は、前年比+2.7%の水
準となった。

* 甲府市

前年比・% 消費者物価* (除く生鮮食品)



倒産

15/5月は、倒産件数(7件<前年5
件>)、負債総額(110億円<同15
億円>)とも前年を上回った。

5. 金融

預金残高

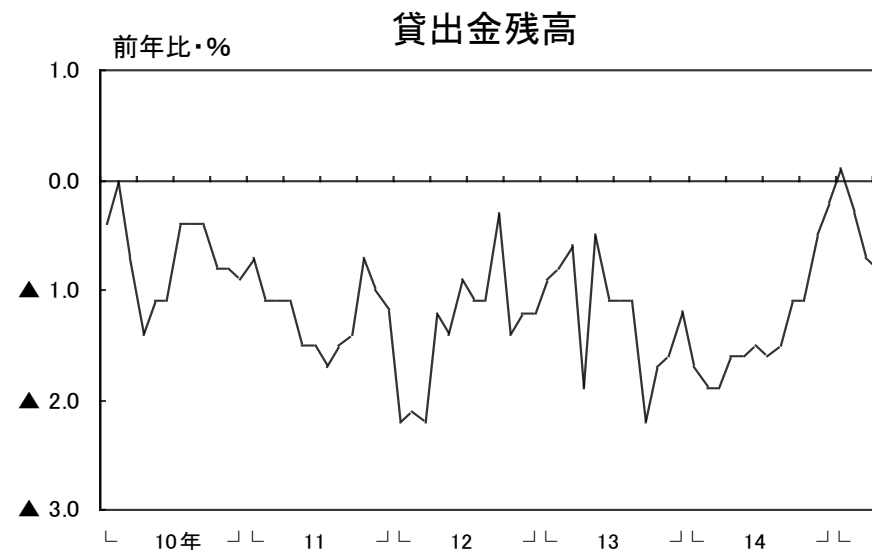
個人預金、法人預金ともに前年を上回ったことから、
全体でも前年を上回った。
15/4月は前年比+1.8%。

貸出金残高

個人向け、法人向けともに前年を下回ったことから、
全体でも前年を下回った。
15/4月は前年比▲0.8%。

貸出約定 平均金利

15/4月は1.531%(前月比+0.016%p)。



出所: 日本銀行甲府支店

山梨県内金融経済指標



・特に表示がない限り、単位未満四捨五入。
 ・pは速報値、rは訂正值(季調改訂等に伴う修正を含む)。

・資料出所に四半期計数が掲載されていない場合は、月次計数を用いて日本銀行甲府支店が算出。

・大型小売店売上高、コンビニエンスストア売上高は、全て店舗調整前ベース。

・乗用車のうち普通車、小型車は新車登録台数、軽乗用車は届出台数。

・雇用者所得は、毎月勤労統計の常用労働者数、名目賃金を基に、日本銀行甲府支店が算出。

・消費者物価指数の県内は、甲府市の計数。

・預金残高、貸出金残高(末残)
 <県内>

1. 国内銀行(ゆうちょ銀行を除く)、信用金庫、信用組合の県内店舗の合計。

2. 預金残高は、銀行勘定と信託勘定を集計(オフショア勘定を除く)。実質預金(預金から切手形を控除したもの)に、譲渡性預金を加えたもの。

3. 貸出金残高は、銀行勘定と信託勘定を集計(オフショア勘定を除く)。中央政府向け貸出を除く。

4. 合併、新規出店、撤退等による残高調整は行っていない。

<全国>

1. 国内銀行(ゆうちょ銀行等を除く)、信用金庫の合計。

2. 預金残高は、銀行勘定を集計(オフショア勘定を除く)。実質預金(預金から切手形を控除したもの)に、譲渡性預金を加えたもの。

3. 貸出金残高は、銀行勘定と信託勘定を集計(オフショア勘定を除く)。中央政府向け貸出を除く。

4. 合併、新規出店、撤退等による残高調整は行っていない。

・貸出約定平均金利(ストックベース)
 国内銀行(ゆうちょ銀行等を除く)の県内店舗の貸出金利を貸出金残高で加重平均したもの。合併、新規出店、撤退等による残高等の調整は行っていない。

なお、全国は、日本銀行「貸出約定平均金利の推移」(日本銀行ホームページ掲載)の国内銀行の計数。詳しくは、「『貸出約定平均金利の推移』の解説」(同)をご参照下さい。

・資料出所が日本銀行甲府支店となっている過去の計数については、日本銀行甲府支店ホームページにてご確認いただくか、直接当店までお問い合わせ下さい。

・公表日前営業日時点で利用可能であった情報をもとに作成。

		14/7-9月	10-12月	15/1-3月	15/2月	3月	4月	5月	直近実数	資料出所
大型小売店売上高 (前年比・%)	県内	0.3	1.1	r ▲0.1	9.6	▲9.0	p 8.5	n.a.	p 73億円	経済産業省
	全国	1.6	1.2	▲3.9	2.0	▲12.3	p 9.5	n.a.	p 16,082億円	
コンビニエンスストア売上高 (前年比・%)	県内	3.1	4.3	3.5	3.6	1.9	8.0	n.a.	-	日本銀行甲府支店
	全国	5.2	5.6	5.0	5.1	3.8	p 8.4	n.a.	-	
乗用車新車登録・届出台数 (前年比・%)	県内	▲7.2	▲4.5	▲15.0	▲0.8	▲16.9	▲7.8	p ▲0.3	p 2,083台	日本自動車販売協会連合会 山梨県軽自動車協会 全国軽自動車協会連合会
	全国	▲4.7	▲5.8	▲15.5	▲15.8	▲11.9	▲10.1	p ▲8.2	p 279,419台	
＜うち普通車・小型車＞ (前年比・%)	県内	▲3.1	▲13.9	▲19.2	▲8.6	▲24.4	5.5	p 3.4	p 1,243台	
全国	▲3.6	▲12.8	▲17.1	▲16.8	▲14.6	2.9	1.2	180,759台		
＜うち軽乗用車＞ (前年比・%)	県内	▲12.5	8.7	▲9.0	11.7	▲6.1	▲23.2	▲5.3	840台	山梨県
	全国	▲6.4	6.6	▲12.9	▲14.1	▲7.4	▲26.9	p ▲21.5	p 98,660台	
新設住宅着工戸数 (前年比・%)	県内	▲18.1	▲15.3	25.2	33.3	36.0	12.3	n.a.	393戸	国土交通省
	全国	▲13.6	▲13.8	▲5.4	▲3.1	0.7	0.4	n.a.	75,617戸	
公共工事請負金額 (前年比・%)	県内	▲4.5	▲8.9	▲10.4	63.6	▲44.7	6.0	n.a.	116億円	東日本建設業保証 西日本建設業保証 北海道建設業信用保証
	全国	▲3.9	▲6.0	▲9.3	2.3	▲12.4	4.4	n.a.	18,361億円	
鉱工業生産指数 (10年=100、季調済前月(期)比・%)	県内	▲0.6	▲7.2	11.6	0.1	5.3	n.a.	n.a.	105.5	山梨県 経済産業省
	全国	▲1.4	0.8	r 1.5	▲3.1	r ▲0.8	p 1.0	n.a.	p 99.1	
所定外労働時間指数(製造業) (10年=100、5人以上、前年比・%)	県内	▲1.7	▲2.0	p 1.4	r 8.2	p ▲0.4	n.a.	n.a.	p 107.2	山梨県 厚生労働省
	全国	3.3	1.4	0.2	0.0	▲1.8	p ▲1.2	n.a.	p 114.2	
有効求人倍率 (季調済・倍)	県内	0.92	0.92	0.95	0.95	0.95	0.98	n.a.	-	山梨労働局 厚生労働省
	全国	1.10	1.12	1.15	1.15	1.15	1.17	n.a.	-	
雇用者所得(全産業) (5人以上、前年比・%)	県内	▲0.3	▲0.1	p 2.5	r 4.1	p ▲0.4	n.a.	n.a.	-	山梨県・日本銀行甲府支店 厚生労働省・日本銀行甲府支店
	全国	2.7	2.0	2.2	2.2	r 1.9	p 3.0	n.a.	-	
消費者物価指数(除く生鮮食品) (10年=100、前年比・%)	県内	2.9	2.7	2.6	2.5	2.7	n.a.	n.a.	103.2	山梨県 総務省
	全国	3.2	2.7	2.1	2.0	2.2	0.3	n.a.	103.3	
企業倒産件数 (件)	県内	16	11	12	5	5	4	7	-	東京商工リサーチ
	全国	2,436	2,222	2,272	692	859	748	724	-	
同負債額 (億円)	県内	40	9	80	7	69	5	110	-	東京商工リサーチ
	全国	4,021	4,179	5,429	1,512	2,236	1,928	1,278	-	
預金残高 (末残、前年比・%)	県内	2.5	2.9	2.5	2.7	2.5	1.8	n.a.	42,119億円	日本銀行甲府支店
	全国	3.1	3.9	3.6	3.8	3.6	3.8	n.a.	8,446,244億円	
貸出金残高 (末残、前年比・%)	県内	▲1.1	▲0.2	r ▲0.7	▲0.3	r ▲0.7	▲0.8	n.a.	18,411億円	日本銀行甲府支店
	全国	2.7	3.1	3.2	3.3	3.2	3.2	n.a.	5,157,227億円	
貸出約定平均金利 (前月(期)差・%ポイント)	県内	▲0.017	▲0.028	▲0.056	▲0.005	▲0.045	0.016	n.a.	1.531%	日本銀行甲府支店
	全国	▲0.020	▲0.022	▲0.022	▲0.006	▲0.015	▲0.001	n.a.	1.157%	