

山梨県金融経済概観

2015年7月

県内景気は、回復ペースが鈍化しているものの、
引き続き緩やかな回復基調にある。


<目次>

1. 個人消費
2. 住宅・設備・公共投資
- 3-1. 生産
- 3-2. 生産(業種別)
4. 雇用・所得・物価・倒産
5. 金融
- (付) 山梨県内金融経済指標

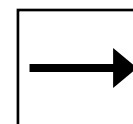
<凡例>

～前回からの変化～


改善



横ばい




悪化



～基調判断～

← 好調



晴れ



薄日

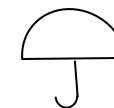


曇り

低調 →



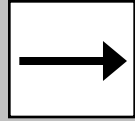
小雨




雨

1. 個人消費

前回からの
変化



基調判断
(不変)



一部で弱めの動きがみられるものの、
全体としては底堅く推移している。



前年比

大型小売店

(百貨店・スーパー)

15/4月 5月
+8.5% ⇒ +4.1%

15/5月は、食料品が好調なことなどから、前年を上回った。

コンビニエンス ストア

15/4月 5月 6月
+8.0% ⇒ +7.1% ⇒ +3.4%

15/5月、6月は、カウンター商材などが好調なこと
から、前年を上回った。

乗用車(含む軽)

15/4月 5月
▲7.8% ⇒ ▲0.3%

15/5月は、普通車・小型車は前年を上回ったもの
の、軽乗用車が前年を下回ったことから、全体では
前年を下回った。

大型小売店売上高



乗用車登録・届出台数



2. 住宅・設備・公共投資

住宅投資

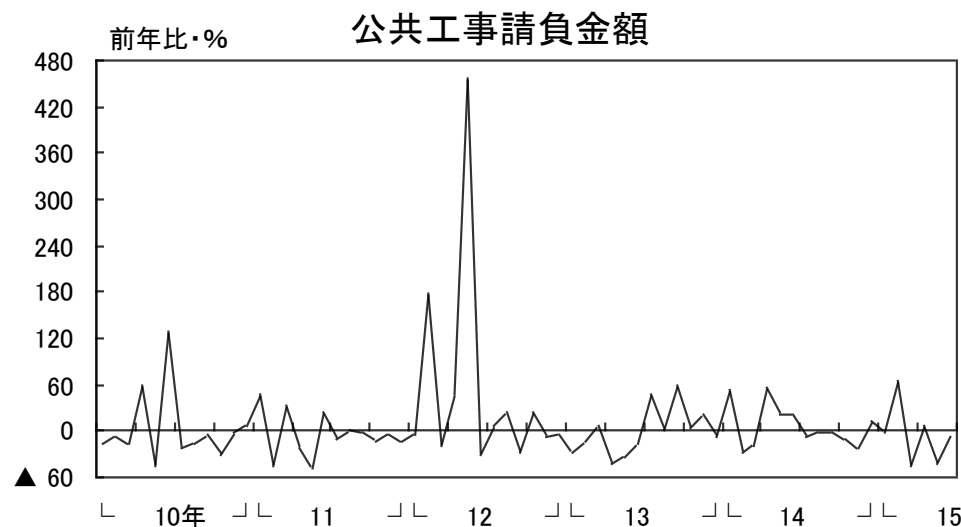
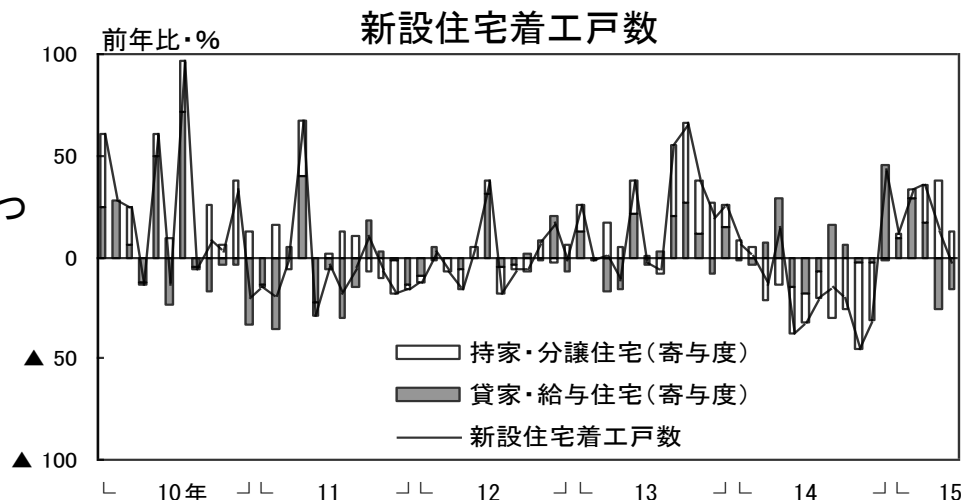
15/5月の新設住宅着工戸数は、主に貸家が前年を下回ったため、前年比▲3.4%となった。

設備投資

14年度は前年比+38.8%の増加。
15年度は同▲1.1%の減少となる計画(短観調査)。

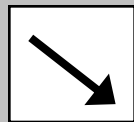
公共投資

主に独立行政法人と県、市町村が減少したことから、
15/5月は前年比▲42.1%、6月は同▲5.7%となった。




3-1. 生産

前回からの
変化



基調判断
(不変)



一部で弱めの動きがみられるものの、
総じてみれば高水準の生産が続いている。



鉱工業生産

15/4月は、季調済前月比では▲2.4%の98.9と
なった(原指数前年比では▲0.7%)。

所定外労働時間 (製造業)

前年比

15/3月 4月
+0.2% ⇒ +2.3%

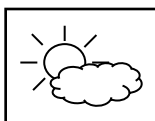

15/4月は、前年を上回った。



3-2. 生産(業種別)


変化 基調判断

はん用・生産用・業務用機械



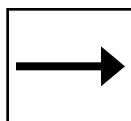
高水準の生産が続いている。

電気機械



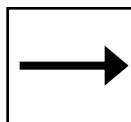
弱含んでいる。

電子部品・デバイス



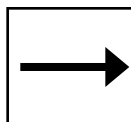
一部で弱めの動きが残るものの、全体としては下げ止まっている。

輸送機械



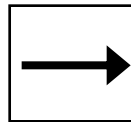
弱めの動きとなっている。

食料品



緩やかに増加するなか、一部では増勢が強まっている。

宝飾



引き続き横ばい圏内の動きとなっている。

4. 雇用・所得・物価・倒産

有効求人倍率

15/4月 5月
0.98倍 ⇒ 0.97倍

15/5月は、前月比▲0.01ポイントの低下。

雇用者所得

前年比
15/3月 4月
▲0.1% ⇒ ▲0.1%

15/4月は、前年を下回った。

消費者物価* (除く生鮮食品)

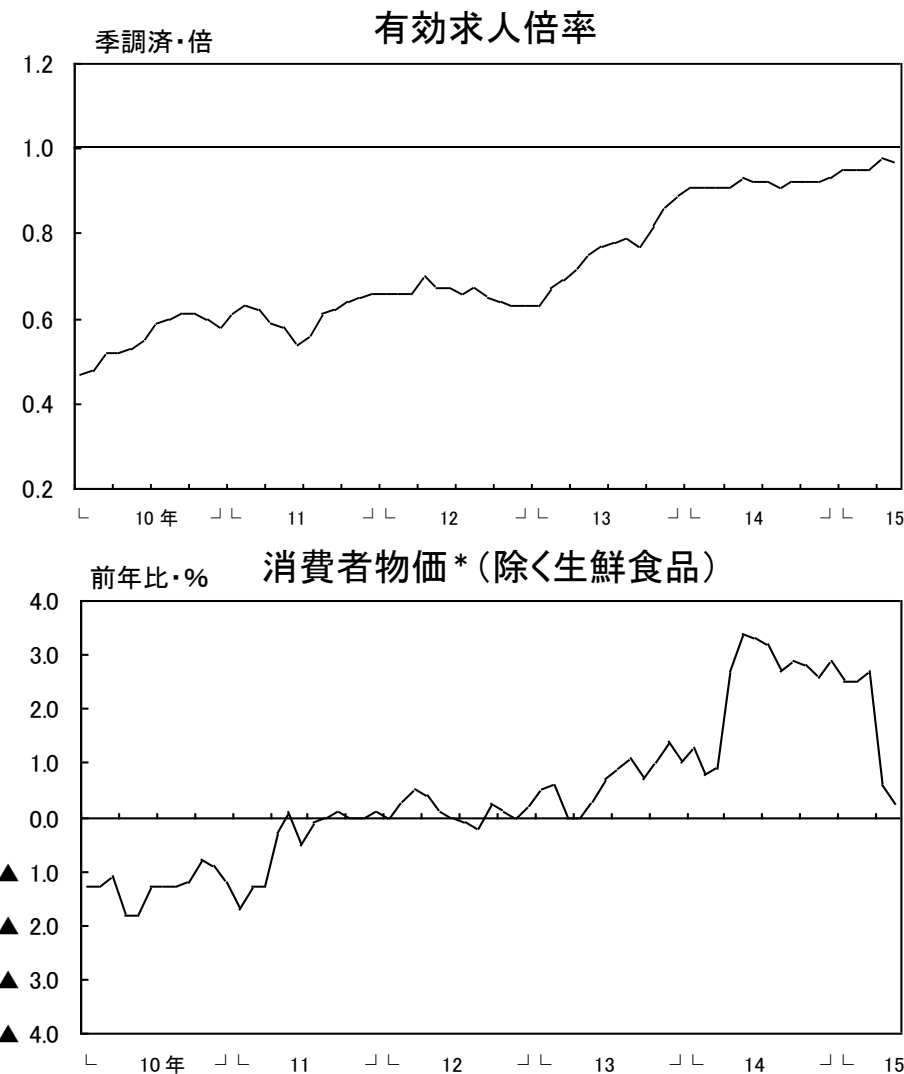
前年比
15/3月 4月 5月
+2.7% ⇒ +0.6% ⇒ +0.2%

15/4月は、前年比+0.6%、5月は、同+0.2%となった。

* 甲府市

倒産

15/6月は、倒産件数(2件<前年2件>)が前年と同数となる中、負債総額(1億円<同6億円>)は前年を下回った。



5. 金融

預金残高

個人預金、法人預金ともに前年を上回ったことから、全体でも前年を上回った。
15/5月は前年比+1.7%。

貸出金残高

個人向け、法人向けともに前年を下回ったことから、全体でも前年を下回った。
15/5月は前年比▲0.8%。

貸出約定 平均金利

15/5月は1.522%(前月比▲0.009%p)。



山梨県内金融経済指標



・特に表示がない限り、単位未満四捨五入。
 ・pは速報値、rは訂正值(季調改訂等に伴う修正を含む)。

・資料出所に四半期計数が掲載されていない場合は、月次計数を用いて日本銀行甲府支店が算出。

・大型小売店売上高、コンビニエンスストア売上高は、全て店舗調整前ベース。

・乗用車のうち普通車、小型車は新車登録台数、軽乗用車は届出台数。

・雇用者所得は、毎月勤労統計の常用労働者数、名目賃金を基に、日本銀行甲府支店が算出。

・消費者物価指数の県内は、甲府市の計数。

・預金残高、貸出金残高(末残)
 <県内>

1. 国内銀行(ゆうちょ銀行を除く)、信用金庫、信用組合の県内店舗の合計。

2. 預金残高は、銀行勘定と信託勘定を集計(オフショア勘定を除く)。実質預金(預金から切手形を控除したもの)に、譲渡性預金を加えたもの。

3. 貸出金残高は、銀行勘定と信託勘定を集計(オフショア勘定を除く)。中央政府向け貸出を除く。

4. 合併、新規出店、撤退等による残高調整は行っていない。

<全国>

1. 国内銀行(ゆうちょ銀行等を除く)、信用金庫の合計。

2. 預金残高は、銀行勘定を集計(オフショア勘定を除く)。実質預金(預金から切手形を控除したもの)に、譲渡性預金を加えたもの。

3. 貸出金残高は、銀行勘定と信託勘定を集計(オフショア勘定を除く)。中央政府向け貸出を除く。

4. 合併、新規出店、撤退等による残高調整は行っていない。

・貸出約定平均金利(ストックベース)
 国内銀行(ゆうちょ銀行等を除く)の県内店舗の貸出金利を貸出金残高で加重平均したもの。合併、新規出店、撤退等による残高等の調整は行っていない。

なお、全国は、日本銀行「貸出約定平均金利の推移」(日本銀行ホームページ掲載)の国内銀行の計数。詳しくは、「『貸出約定平均金利の推移』の解説」(同)をご参照下さい。

・資料出所が日本銀行甲府支店となっている過去の計数については、日本銀行甲府支店ホームページにてご確認いただくか、直接当店までお問い合わせ下さい。

・公表日前営業日時点で利用可能であった情報をもとに作成。

		14/7-9月	10-12月	15/1-3月	15/3月	4月	5月	6月	直近実数	資料出所
大型小売店売上高 (前年比・%)	県内	0.3	1.1	▲ 0.1	▲ 9.0	8.5	4.1	n.a.	78億円	経済産業省
	全国	1.6	1.2	▲ 3.9	▲ 12.3	9.5	6.3	n.a.	16,928億円	
コンビニエンスストア売上高 (前年比・%)	県内	3.1	4.3	3.5	1.9	8.0	7.1	3.4	-	日本銀行甲府支店 経済産業省
	全国	5.2	5.6	5.0	3.8	8.4	6.4	n.a.	-	
乗用車新車登録・届出台数 (前年比・%)	県内	▲ 7.2	▲ 4.5	▲ 15.0	▲ 16.9	▲ 7.8	▲ 0.3	n.a.	2,083台	日本自動車販売協会連合会 山梨県軽自動車協会 全国軽自動車協会連合会
	全国	▲ 4.7	▲ 5.8	▲ 15.5	▲ 11.9	▲ 10.1	▲ 8.2	p ▲ 3.8	p 364,931台	
<うち普通車・小型車> (前年比・%)	県内	▲ 3.1	▲ 13.9	▲ 19.2	▲ 24.4	5.5	3.4	n.a.	1,243台	
全国	▲ 3.6	▲ 12.8	▲ 17.1	▲ 14.6	2.9	1.2	4.6	239,582台		
<うち軽乗用車> (前年比・%)	県内	▲ 12.5	8.7	▲ 9.0	▲ 6.1	▲ 23.2	▲ 5.3	▲ 16.9	1,095台	国土交通省
	全国	▲ 6.4	6.6	▲ 12.9	▲ 7.4	▲ 26.9	▲ 21.5	p ▲ 16.5	p 125,349台	
新設住宅着工戸数 (前年比・%)	県内	▲ 18.1	▲ 15.3	25.2	36.0	12.3	▲ 3.4	n.a.	284戸	東日本建設業保証 西日本建設業保証 北海道建設業信用保証
	全国	▲ 13.6	▲ 13.8	▲ 5.4	0.7	0.4	5.8	n.a.	71,720戸	
公共工事請負金額 (前年比・%)	県内	▲ 4.5	▲ 8.9	▲ 10.4	▲ 44.7	6.0	▲ 42.1	▲ 5.7	168億円	山梨県 経済産業省
	全国	▲ 3.9	▲ 6.0	▲ 9.3	▲ 12.4	4.4	▲ 14.0	▲ 1.8	15,564億円	
鉱工業生産指数 (10年=100、季調済前月(期)比・%)	県内	r ▲ 0.1	r ▲ 4.8	r 8.0	r 0.1	▲ 2.4	n.a.	n.a.	98.9	山梨県 厚生労働省
	全国	▲ 1.4	0.8	1.5	▲ 0.8	r 1.2	▲ 2.1	n.a.	97.2	
所定外労働時間指数(製造業) (10年=100、5人以上、前年比・%)	県内	▲ 1.7	▲ 2.0	r 1.6	r 0.2	p 2.3	n.a.	n.a.	p 109.0	山梨県 厚生労働省
	全国	3.3	1.4	0.2	▲ 1.8	r 0.0	p ▲ 1.3	n.a.	p 104.3	
有効求人倍率 (季調済・倍)	県内	0.92	0.92	0.95	0.95	0.98	0.97	n.a.	-	山梨労働局 厚生労働省
	全国	1.10	1.12	1.15	1.15	1.17	1.19	n.a.	-	
雇用者所得(全産業) (5人以上、前年比・%)	県内	▲ 0.3	▲ 0.1	r 2.6	r ▲ 0.1	p ▲ 0.1	n.a.	n.a.	-	山梨県・日本銀行甲府支店 厚生労働省・日本銀行甲府支店
	全国	2.7	2.0	2.2	1.9	r 2.7	p 2.6	n.a.	-	
消費者物価指数(除く生鮮食品) (10年=100、前年比・%)	県内	2.9	2.7	2.6	2.7	0.6	0.2	n.a.	103.9	山梨県 総務省
	全国	3.2	2.7	2.1	2.2	0.3	0.1	n.a.	103.4	
企業倒産件数 (件)	県内	16	11	12	5	4	7	2	-	東京商工リサーチ
	全国	2,436	2,222	2,272	859	748	724	824	-	
同負債額 (億円)	県内	40	9	80	69	5	110	1	-	日本銀行甲府支店
	全国	4,021	4,179	5,429	2,236	1,928	1,278	1,269	-	
預金残高 (末残、前年比・%)	県内	2.5	2.9	2.5	2.5	1.8	1.7	n.a.	42,504億円	日本銀行甲府支店
	全国	3.1	3.9	3.6	3.6	3.8	4.1	n.a.	8,473,494億円	
貸出金残高 (末残、前年比・%)	県内	▲ 1.1	▲ 0.2	▲ 0.7	▲ 0.7	▲ 0.8	▲ 0.8	n.a.	18,500億円	日本銀行甲府支店
	全国	2.7	3.1	3.2	3.2	3.2	3.3	n.a.	5,170,474億円	
貸出約定平均金利 (前月(期)差・%ポイント)	県内	▲ 0.017	▲ 0.028	▲ 0.056	▲ 0.045	0.016	▲ 0.009	n.a.	1.522%	日本銀行甲府支店
	全国	▲ 0.020	▲ 0.022	▲ 0.022	▲ 0.015	▲ 0.001	▲ 0.004	n.a.	1.153%	