

# 山梨県金融経済概観

## 2015年12月

県内景気は、緩やかに回復しつつある。


### <目次>

1. 個人消費
2. 住宅・設備・公共投資
- 3-1. 生産
- 3-2. 生産(業種別)
4. 雇用・所得・物価・倒産
5. 金融
- (付) 山梨県内金融経済指標

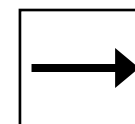
### <凡例>

～前回からの変化～


改善



横ばい




悪化



～基調判断～

← 好調



晴れ



薄日

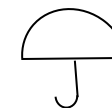


曇り

低調 →



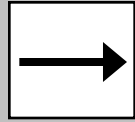
小雨




雨

# 1. 個人消費

前回からの  
変化



基調判断  
(不変)



一部で弱めの動きがみられるものの、  
全体としては底堅く推移している。



前年比

大型小売店

15/9月

10月

(百貨店・スーパー)

▲0.1% ⇒ +3.4%

15/10月は、食料品を主因に、前年を上回った。

コンビニエンス  
ストア

15/9月

10月

+5.4% ⇒ +6.7%

15/10月は、カウンター商材などが好調なことから、  
前年を上回った。

乗用車(含む軽)

15/9月

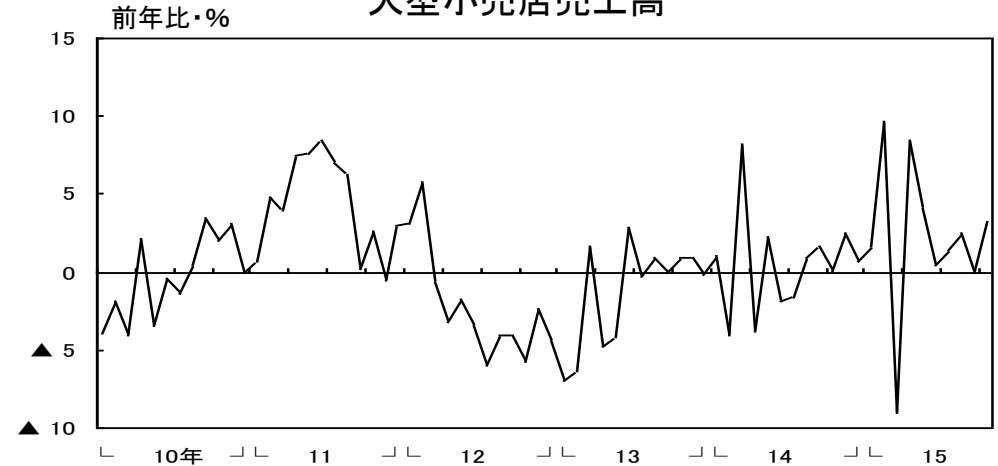
10月

11月

▲1.7% ⇒ ▲2.1% ⇒ ▲15.3%

15/10月、11月は、普通車・小型車は前年を上回ったものの、  
軽乗用車が前年を下回ったことから、全体では前年を下回った。

大型小売店売上高



乗用車登録・届出台数



出所: 経済産業省(大型小売店: 店舗調整前ベース)、日本銀行甲府支店(コンビニエンスストア: 店舗調整前ベース)、

日本自動車販売協会連合会、山梨県軽自動車協会

## 2. 住宅・設備・公共投資

### 住宅投資

15/10月の新設住宅着工戸数は、主に貸家が前年を下回ったため、前年比▲26.2%となった。

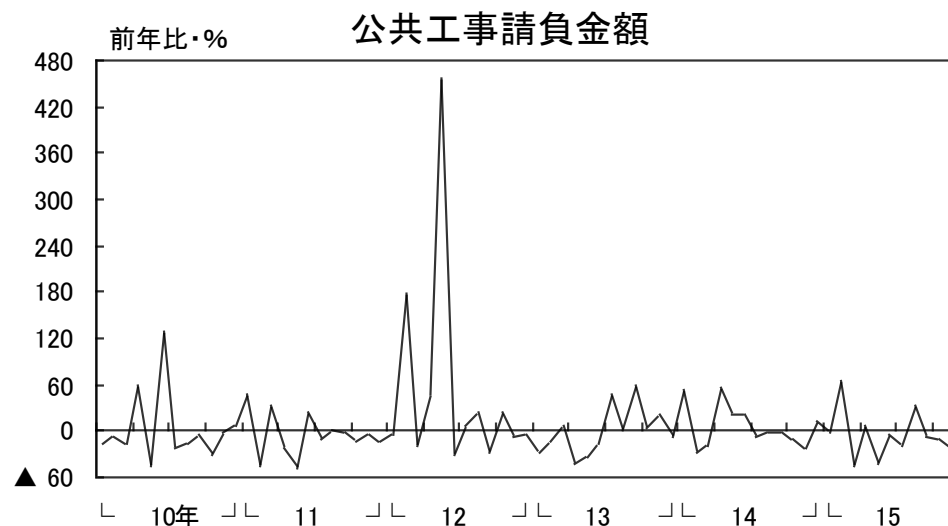
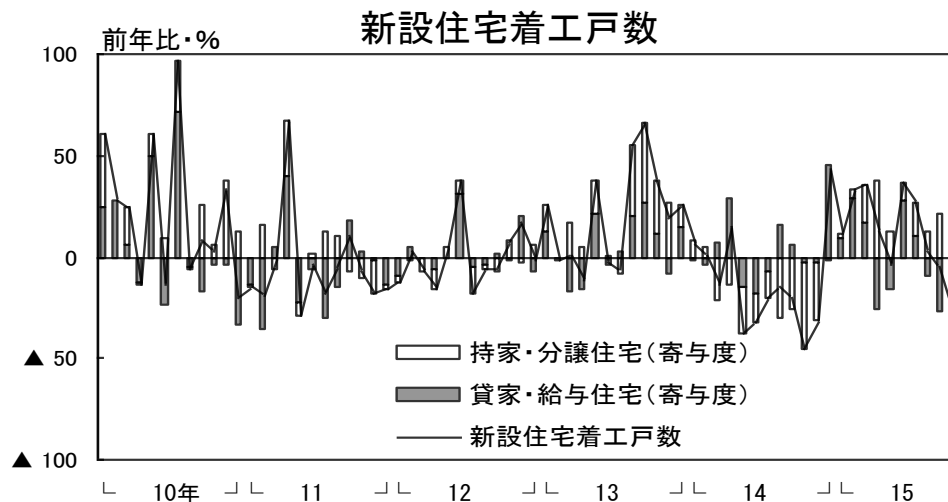
### 設備投資

14年度は前年比+38.8%の増加。  
15年度は同+2.5%の増加となる計画(短観調査)。

### 公共投資


15/10月は、主に県と独立行政法人が減少したことから、前年比▲11.6%となった。

11月は、主に国が減少したことから、同▲22.7%となった。



# 3-1. 生産

前回からの  
変化



⇒

基調判断  
(不変)



一部でなお弱含んでいるものの、全体としては持ち直しつつある。



## 鉱工業生産

15/9月は、季調済前月比では+4.9%の100.0となった(原指数前年比では+0.4%)。

## 所定外労働時間 (製造業)

前年比

15/8月 9月  
+8.9% ⇒ +9.7%

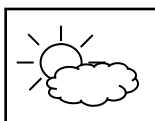

15/9月は、前年を上回った。



## 3-2. 生産(業種別)


変化 基調判断

はん用・生産用・業務用機械



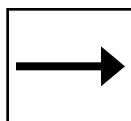
全体としては持ち直しつつある。

電気機械



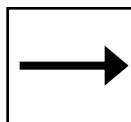
一部でなお弱含んでいるものの、全体としては下げ止まりつつある。

電子部品・デバイス




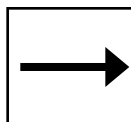
弱めの動きとなっている。

輸送機械



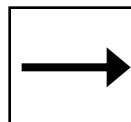
下げ止まりつつある。

食料品



増加している。

宝飾



引き続き横ばい圏内の動きとなっている。

# 4. 雇用・所得・物価・倒産

## 有効求人倍率

15/9月 10月  
0.98倍 ⇒ 1.03倍

15/10月は、前月比+0.05ポイントの上昇。

## 雇用者所得

前年比  
15/8月 9月  
+1.0% ⇒ ▲0.5%

15/9月は、前年を下回った。

## 消費者物価\* (除く生鮮食品)

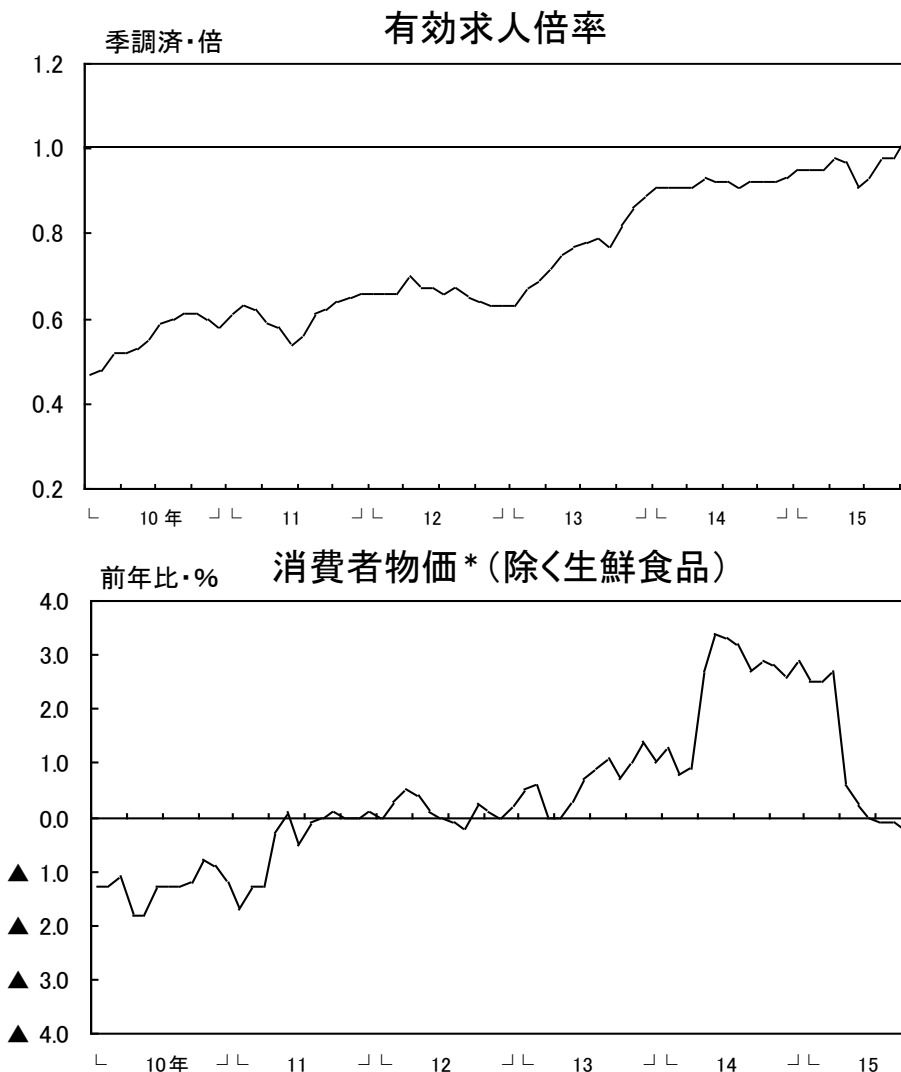
前年比  
15/8月 9月  
▲0.1% ⇒ ▲0.2%

15/9月は、前年比▲0.2%となった。

\* 甲府市

## 倒産

15/11月は、倒産件数(6件<前年4件>)、負債総額(5億円<同3億円>)とも前年を上回った。



## 5. 金融

### 預金残高

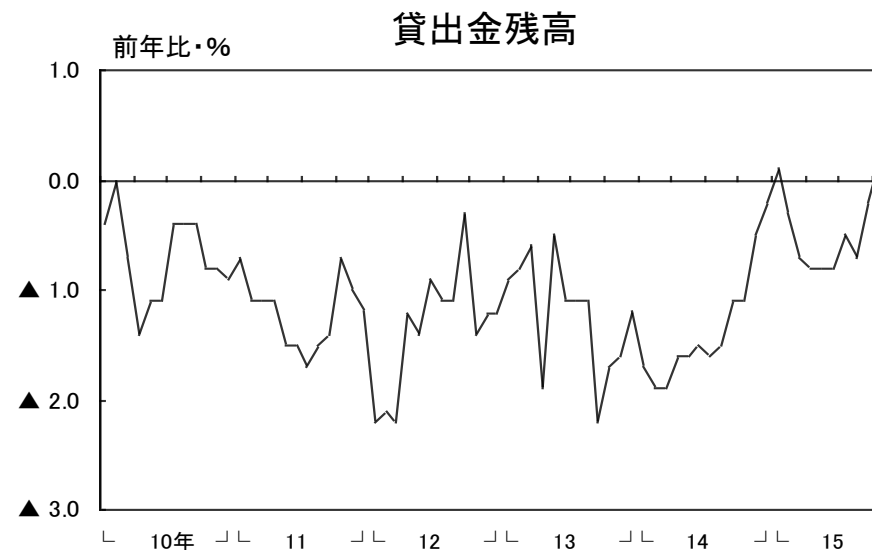
個人預金、法人預金ともに前年を上回ったことから、全体でも前年を上回った。  
15/10月は前年比+1.8%。

### 貸出金残高

個人向けが前年を下回ったものの、地公体向けが前年を上回ったことから、全体では前年を上回った。  
15/10月は前年比+0.2%。

### 貸出約定平均金利

15/10月は1.498%(前月比+0.001%p)。



# 山梨県内金融経済指標



・特に表示がない限り、単位未満四捨五入。  
 ・pは速報値、rは訂正值(季調改訂等に伴う修正を含む)。

・資料出所に四半期計数が掲載されていない場合は、月次計数を用いて日本銀行甲府支店が算出。

・大型小売店売上高、コンビニエンスストア売上高は、全て店舗調整前ベース。

・乗用車のうち普通車・小型車は新車登録台数、軽乗用車は届出台数。

・雇用者所得は、毎月勤労統計の常用労働者数と名目賃金を基に、日本銀行甲府支店が算出。

・消費者物価指数の県内は、甲府市の計数。

・預金残高、貸出金残高(末残)  
 <県内>

1. 国内銀行(ゆうちょ銀行を除く)、信用金庫、信用組合の県内店舗の合計。

2. 預金残高は、銀行勘定と信託勘定を集計(オフショア勘定を除く)。実質預金(預金から切手形を控除したもの)に、譲渡性預金を加えたもの。

3. 貸出金残高は、銀行勘定と信託勘定を集計(オフショア勘定を除く)。中央政府向け貸出を除く。

4. 合併、新規出店、撤退等による残高調整は行っていない。

<全国>

1. 国内銀行(ゆうちょ銀行等を除く)、信用金庫の合計。

2. 預金残高は、銀行勘定を集計(オフショア勘定を除く)。実質預金(預金から切手形を控除したもの)に、譲渡性預金を加えたもの。

3. 貸出金残高は、銀行勘定と信託勘定を集計(オフショア勘定を除く)。中央政府向け貸出を除く。

4. 合併、新規出店、撤退等による残高調整は行っていない。

・貸出約定平均金利(ストックベース)  
 国内銀行(ゆうちょ銀行等を除く)の県内店舗の貸出金利を貸出金残高で加重平均したもの。合併、新規出店、撤退等による残高等の調整は行っていない。

なお、全国は、日本銀行「貸出約定平均金利の推移」(日本銀行ホームページ掲載)の国内銀行の計数。詳しくは、「『貸出約定平均金利の推移』の解説」(同)をご参照下さい。

・資料出所が日本銀行甲府支店となっている過去の計数については、日本銀行甲府支店ホームページにてご確認いただくか、直接当店までお問い合わせ下さい。

・公表日前営業日時点で利用可能であった情報をもとに作成。

		15/1-3月	4-6月	7-9月	15/8月	9月	10月	11月	直近実数	資料出所
大型小売店売上高 (前年比・%)	県内	▲ 0.1	4.2	1.3	2.5	▲ 0.1	p 3.4	n.a.	p 77億円	経済産業省
	全国	▲ 3.9	5.3	2.8	2.6	2.6	p 4.0	n.a.	p 16,072億円	
コンビニエンスストア売上高 (前年比・%)	県内	3.5	6.1	4.6	4.7	5.4	6.7	n.a.	-	日本銀行甲府支店
	全国	5.0	6.4	5.3	5.5	5.1	p 6.1	n.a.	-	
乗用車新車登録・届出台数 (前年比・%)	県内	▲ 15.0	▲ 3.8	▲ 2.1	0.9	▲ 1.7	▲ 2.1	p ▲ 15.3	p 2,321台	日本自動車販売協会連合会 山梨県軽自動車協会 全国軽自動車協会連合会
	全国	▲ 15.5	▲ 7.0	▲ 7.0	▲ 3.5	▲ 7.4	▲ 4.0	p ▲ 7.6	p 314,053台	
<うち普通車・小型車> (前年比・%)	県内	▲ 19.2	6.0	▲ 0.3	4.9	▲ 4.1	1.0	p 1.7	p 1,398台	
	全国	▲ 17.1	3.0	▲ 1.5	1.7	▲ 3.2	▲ 0.0	▲ 0.4	203,014台	
<うち軽乗用車> (前年比・%)	県内	▲ 9.0	▲ 15.8	▲ 4.6	▲ 4.6	1.8	▲ 6.4	▲ 32.4	923台	
	全国	▲ 12.9	▲ 21.4	▲ 16.4	▲ 12.6	▲ 14.3	▲ 10.7	p ▲ 18.3	p 111,039台	
新設住宅着工戸数 (前年比・%)	県内	25.2	15.7	5.2	2.5	▲ 5.3	▲ 26.2	n.a.	214戸	国土交通省
	全国	▲ 5.4	7.6	6.2	8.8	2.6	▲ 2.5	n.a.	77,153戸	
公共工事請負金額 (前年比・%)	県内	▲ 10.4	▲ 16.3	▲ 0.9	33.2	▲ 7.5	▲ 11.6	▲ 22.7	76億円	東日本建設業保証 西日本建設業保証 北海道建設業信用保証
	全国	▲ 9.3	▲ 2.9	▲ 8.0	▲ 1.3	▲ 10.9	▲ 4.8	n.a.	12,530億円	
鉱工業生産指数 (10年=100、季調済前月(期)比・%)	県内	8.0	▲ 3.8	▲ 0.2	0.0	4.9	n.a.	n.a.	100.0	山梨県 経済産業省
	全国	1.5	▲ 1.4	r ▲ 1.2	▲ 1.2	r 1.1	p 1.4	n.a.	p 98.8	
所定外労働時間指数(製造業) (10年=100、5人以上、前年比・%)	県内	1.6	3.4	p 9.3	r 8.9	p 9.7	n.a.	n.a.	p 101.8	山梨県 厚生労働省
	全国	0.2	0.2	r 1.3	2.0	r 1.9	p 1.2	n.a.	p 115.6	
有効求人倍率 (季調済・倍)	県内	0.95	0.95	0.96	0.98	0.98	1.03	n.a.	-	山梨労働局 厚生労働省
	全国	1.15	1.18	1.22	1.23	1.24	1.24	n.a.	-	
雇用者所得(全産業) (5人以上、前年比・%)	県内	2.6	2.9	p ▲ 1.5	r 1.0	p ▲ 0.5	n.a.	n.a.	-	山梨県・日本銀行甲府支店 厚生労働省・日本銀行甲府支店
	全国	2.2	1.3	r 2.6	2.4	r 2.4	p 2.9	n.a.	-	
消費者物価指数(除く生鮮食品) (10年=100、前年比・%)	県内	2.6	0.3	▲ 0.2	▲ 0.1	▲ 0.2	n.a.	n.a.	103.6	山梨県 総務省
	全国	2.1	0.1	▲ 0.1	▲ 0.1	▲ 0.1	▲ 0.1	n.a.	103.5	
企業倒産件数 (件)	県内	12	13	8	3	3	8	6	-	東京商工リサーチ
	全国	2,272	2,296	2,092	632	673	742	711	-	
同負債額 (億円)	県内	80	116	120	3	116	16	5	-	-
	全国	5,429	4,474	4,889	979	2,709	1,062	1,417	-	
預金残高 (末残、前年比・%)	県内	2.5	1.7	1.3	1.1	1.3	1.8	n.a.	42,412億円	日本銀行甲府支店
	全国	3.6	3.9	3.4	4.0	3.4	3.7	n.a.	8,500,497億円	
貸出金残高 (末残、前年比・%)	県内	▲ 0.7	▲ 0.8	▲ 0.2	▲ 0.7	▲ 0.2	0.2	n.a.	18,442億円	日本銀行甲府支店
	全国	3.2	3.3	3.4	3.5	3.4	3.6	n.a.	5,238,648億円	
貸出約定平均金利 (前月(期)差・%ポイント)	県内	▲ 0.056	0.004	▲ 0.022	▲ 0.001	▲ 0.013	0.001	n.a.	1.498%	-
	全国	▲ 0.022	▲ 0.017	▲ 0.016	▲ 0.002	▲ 0.010	0.000	n.a.	1.125%	