

山梨県金融経済概観

2016年5月

県内景気は、緩やかに回復しつつある。

<目次>

1. 個人消費
2. 住宅・設備・公共投資
- 3-1. 生産
- 3-2. 生産(業種別)
4. 雇用・所得・物価・倒産
5. 金融
- (付) 山梨県内金融経済指標


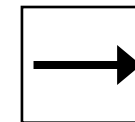

<凡例>

～前回からの変化～

改善

横ばい


悪化



～基調判断～

← 好調

低調 →



晴れ



薄日



曇り

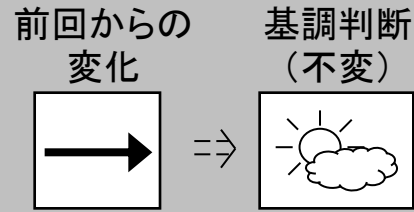


小雨



雨

1. 個人消費



一部で弱めの動きがみられるものの、
全体としては底堅く推移している。



前年比

大型小売店
(百貨店・スーパー)

16/2月 3月
+1.8% ⇒ ▲1.5%

16/3月は、衣料品を主因に、前年を下回った。

**コンビニエンス
ストア**

16/2月 3月
+6.7% ⇒ +3.1%

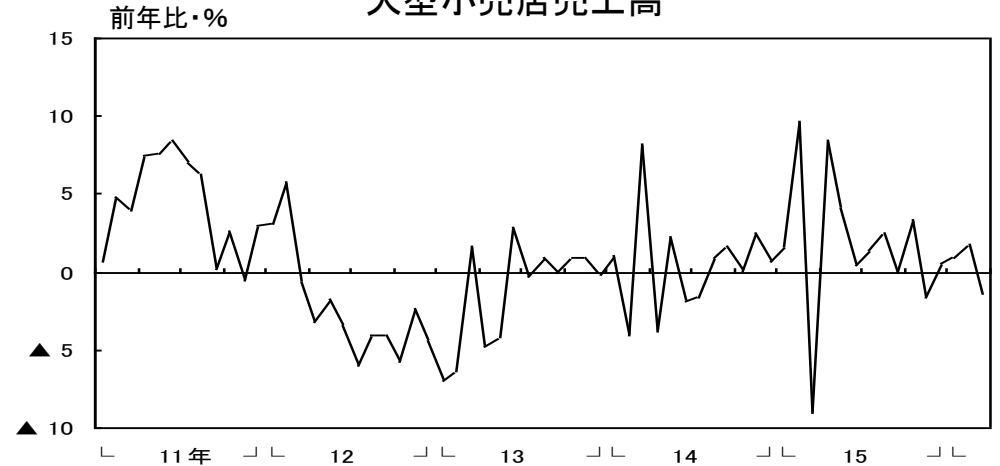
16/3月は、中食などが好調なことから、前年を上回った。

乗用車(含む軽)

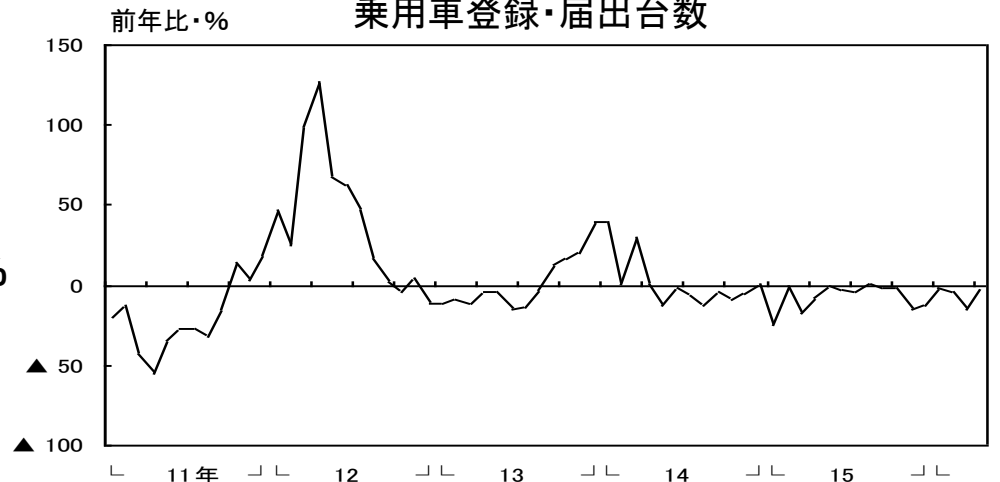
16/2月 3月 4月
▲3.6% ⇒ ▲15.3% ⇒ ▲1.4%

16/3月は、普通車・小型車、軽乗用車ともに前年を下回った。4月は、普通車・小型車は前年を上回ったものの、軽乗用車が前年を下回った。

大型小売店売上高



乗用車登録・届出台数



2. 住宅・設備・公共投資

住宅投資

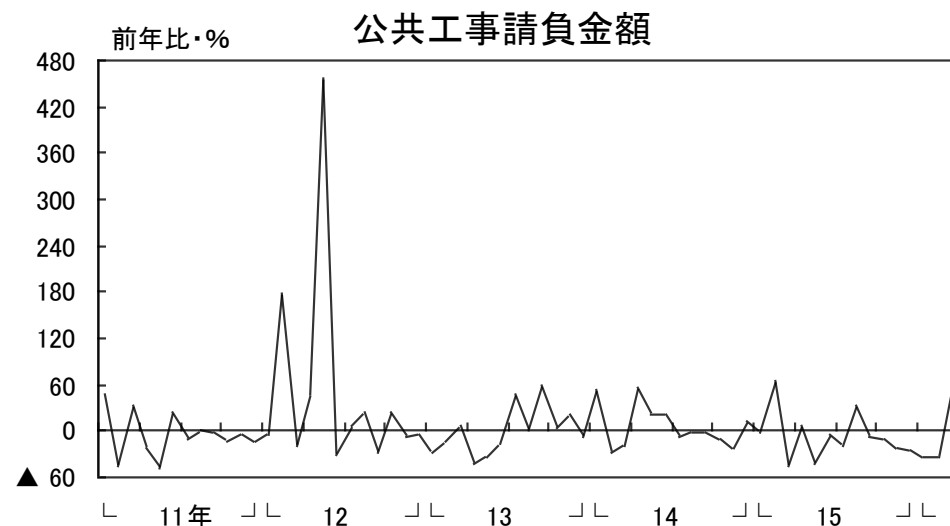
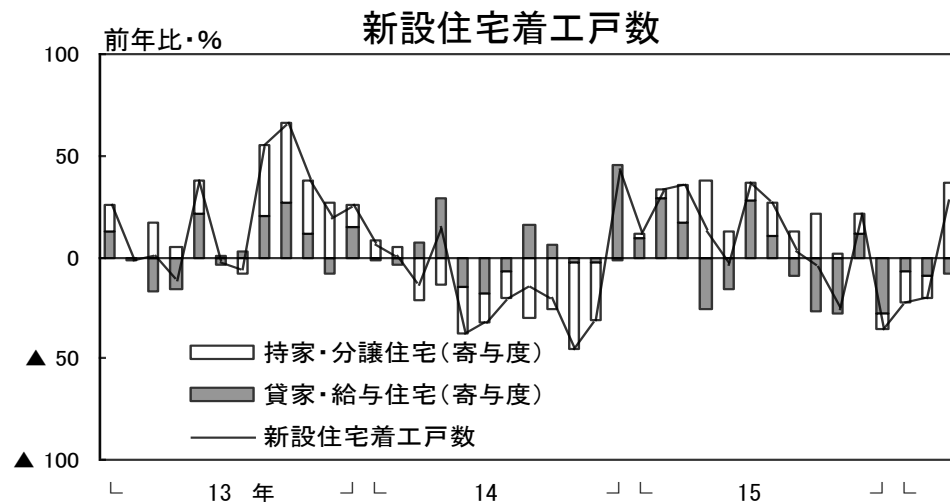
16/3月の新設住宅着工戸数は、分譲住宅や持家などが前年を上回ったことから、前年比+28.6%となった。

設備投資

15年度は前年比+2.9%の増加の見込み。
16年度は同+7.4%の増加となる計画(短観調査)。

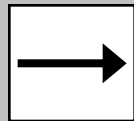
公共投資

16/3月は、国や独立行政法人、市町村などが前年を上回ったことから、前年比+56.6%となった。



3-1. 生産

前回からの
変化



⇒

基調判断
(不変)



持ち直しの動きに一服感がみられている。



鉱工業生産

16/2月は、季調済前月比では+2.0%の101.0
となった(原指数前年比では+1.5%)。

所定外労働時間 (製造業)

前年比
16/1月 2月
+4.9% ⇒ ▲1.2%


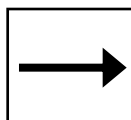
16/2月は、前年を下回った。



3-2. 生産(業種別)

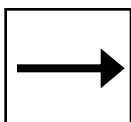
変化 基調判断

はん用・生産用・業務用機械



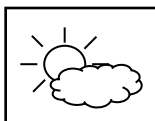
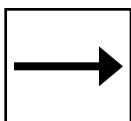
持ち直しの動きが一服している。

電気機械



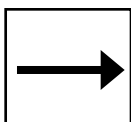
弱めの動きとなっている。

電子部品・デバイス



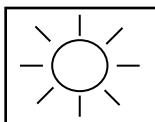

持ち直している。

輸送機械



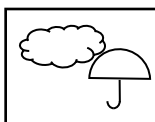
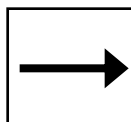
下げ止まりつつある。

食料品



増加が続くなか、一部では増勢が強まっている。

宝飾



弱めの動きとなっている。

4. 雇用・所得・物価・倒産

有効求人倍率

16/2月 3月
1.02倍 ⇒ 1.04倍

16/3月は、前月比+0.02ポイントの上昇。

雇用者所得

前年比
16/1月 2月
▲0.5% ⇒ +0.8%

16/2月は、前年を上回った。

消費者物価* (除く生鮮食品)

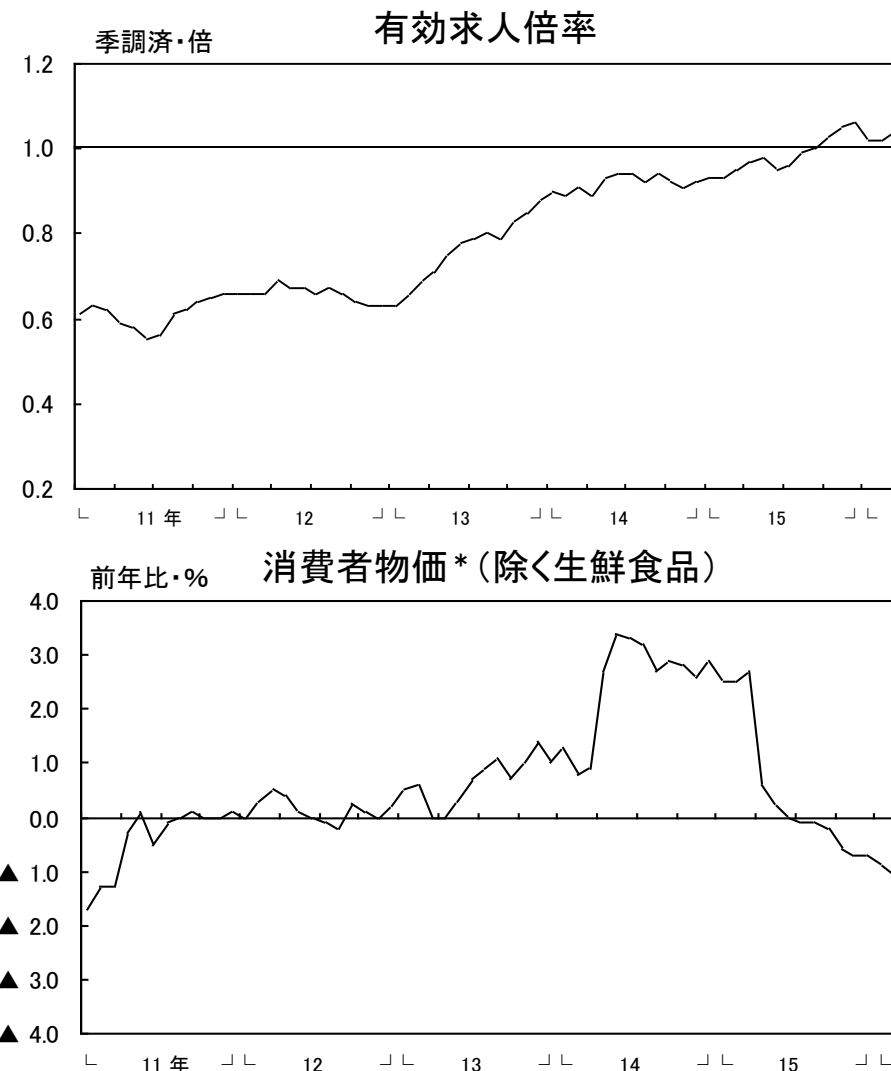
前年比
16/1月 2月
▲0.9% ⇒ ▲1.1%

16/2月は、前年比▲1.1%となった。

* 甲府市

倒産

16/4月は、倒産件数(7件<前年4件>)、負債総額(15億円<同5億円>)ともに前年を上回った。



5. 金融

預金残高

個人預金、法人預金ともに前年を上回ったことから、全体でも前年を上回った。
16/3月は前年比+0.9%。

貸出金残高

個人向けが前年を下回ったものの、法人向けが前年を上回ったことから、全体では前年を上回った。
16/3月は前年比+0.1%。

貸出約定平均金利

16/3月は1.404%(前月比▲0.050%p)。



出所: 日本銀行甲府支店

山梨県内金融経済指標



		15/7-9月	10-12月	16/1-3月	16/1月	2月	3月	4月	直近実数	資料出所
大型小売店売上高 (前年比・%)	県内	1.3	0.8	p 0.4	0.9	1.8	p ▲1.5	n.a.	p 75億円	経済産業省
	全国	2.8	1.3	p 1.6	2.1	r 3.3	p ▲0.2	n.a.	p 16,460億円	
コンビニエンスストア売上高 (前年比・%)	県内	4.6	5.0	4.7	4.6	6.7	3.1	n.a.	-	日本銀行甲府支店
	全国	5.3	5.1	p 8.8	4.8	7.6	p 3.5	n.a.	-	
乗用車新車登録・届出台数 (前年比・%)	県内	▲2.1	▲10.4	▲5.2	▲2.2	▲3.6	▲15.3	p ▲1.4	p 2,111台	日本自動車販売協会連合会 山梨県軽自動車協会 全国軽自動車協会連合会
	全国	▲7.0	▲8.9	▲7.5	▲4.4	▲7.5	▲9.3	p 2.2	p 269,251台	
<うち普通車・小型車> (前年比・%)	県内	▲0.3	1.5	▲3.9	0.1	▲1.6	▲7.4	p 2.7	p 1,352台	
	全国	▲1.5	0.8	▲2.1	1.3	▲4.1	▲2.7	8.4	184,562台	
<うち軽乗用車> (前年比・%)	県内	▲4.6	▲23.5	▲14.9	▲5.2	▲6.1	▲24.6	▲7.9	759台	
	全国	▲16.4	▲23.0	▲15.7	▲13.0	▲12.8	▲19.4	p ▲9.1	p 84,689台	
新設住宅着工戸数 (前年比・%)	県内	5.2	▲17.4	▲5.6	▲22.0	▲19.7	28.6	n.a.	481戸	国土交通省
	全国	6.2	▲0.7	5.5	0.2	7.8	8.4	n.a.	75,744戸	
公共工事請負金額 (前年比・%)	県内	▲0.9	▲18.9	▲5.0	▲35.3	▲35.0	56.6	n.a.	135億円	東日本建設業保証 西日本建設業保証 北海道建設業信用保証
	全国	▲8.0	▲4.0	1.2	▲2.6	▲2.2	5.0	n.a.	13,395億円	
鉱工業生産指数 (10年=100、季調済前月(期)比・%)	県内	▲0.2	2.2	n.a.	1.2	2.0	n.a.	n.a.	101.0	山梨県 経済産業省
	全国	r ▲1.0	r 0.1	p ▲1.1	r 2.5	r ▲5.2	p 3.6	n.a.	p 96.6	
所定外労働時間指数(製造業) (10年=100、5人以上、前年比・%)	県内	9.3	9.2	n.a.	4.9	p ▲1.2	n.a.	n.a.	p 101.2	山梨県 厚生労働省
	全国	1.3	0.2	p ▲3.2	▲4.0	r ▲2.4	p ▲3.0	n.a.	p 114.9	
有効求人倍率 (季調済・倍)	県内	0.98	1.05	1.03	1.02	1.02	1.04	n.a.	-	山梨県 厚生労働省
	全国	1.22	1.26	1.29	1.28	1.28	1.30	n.a.	-	
雇用者所得(全産業) (5人以上、前年比・%)	県内	▲1.4	2.0	n.a.	r ▲0.5	p 0.8	n.a.	n.a.	-	山梨県・日本銀行甲府支店 厚生労働省・日本銀行甲府支店
	全国	2.6	2.4	p 2.8	2.1	r 2.7	p 3.6	n.a.	-	
消費者物価指数(除く生鮮食品) (10年=100、前年比・%)	県内	▲0.2	▲0.6	n.a.	▲0.9	▲1.1	n.a.	n.a.	101.7	山梨県 総務省
	全国	▲0.1	0.0	▲0.1	0.0	0.0	▲0.3	n.a.	102.7	
企業倒産件数 (件)	県内	8	16	12	4	5	3	7	-	東京商工リサーチ
	全国	2,092	2,152	2,144	675	723	746	695	-	
同負債額 (億円)	県内	120	22	62	5	48	9	15	-	東京商工リサーチ
	全国	4,889	6,332	4,663	1,269	1,635	1,759	1,033	-	
預金残高 (末残、前年比・%)	県内	1.3	0.7	0.9	0.6	0.7	0.9	n.a.	42,491億円	日本銀行甲府支店
	全国	3.4	2.7	n.a.	2.7	3.1	n.a.	n.a.	8,583,004億円	
貸出金残高 (末残、前年比・%)	県内	▲0.2	▲0.3	0.1	▲0.4	0.1	0.1	n.a.	18,985億円	日本銀行甲府支店
	全国	3.4	3.2	n.a.	3.5	2.9	n.a.	n.a.	5,291,195億円	
貸出約定平均金利 (前月(期)差・%ポイント)	県内	▲0.022	▲0.027	▲0.066	▲0.002	▲0.014	▲0.050	n.a.	1.404%	日本銀行甲府支店
	全国	▲0.016	▲0.015	n.a.	▲0.002	▲0.010	n.a.	n.a.	1.098%	

- ・特に表示がない限り、単位未満四捨五入。
- ・pは速報値、rは訂正値(季調改訂等に伴う修正を含む)。
- ・資料出所に四半期計数が掲載されていない場合は、月次計数を用いて日本銀行甲府支店が算出。
- ・大型小売店売上高、コンビニエンスストア売上高は、全て店舗調整前ベース。
- ・乗用車のうち普通車・小型車は新車登録台数、軽乗用車は届出台数。
- ・雇用者所得は、毎月勤労統計の常用労働者数と名目賃金を基に、日本銀行甲府支店が算出。
- ・消費者物価指数の県内は、甲府市の計数。
- ・預金残高、貸出金残高(末残)
 - <県内>
 1. 国内銀行(ゆうちょ銀行を除く)、信用金庫、信用組合の県内店舗の合計。
 2. 預金残高は、銀行勘定と信託勘定を集計(オフショア勘定を除く)。実質預金(預金から切手手形を控除したもの)に、譲渡性預金を加えたもの。
 3. 貸出金残高は、銀行勘定と信託勘定を集計(オフショア勘定を除く)。中央政府向け貸出を除く。
 4. 合併、新規出店、撤退等による残高調整は行っていない。
 - <全国>
 1. 国内銀行(ゆうちょ銀行等を除く)、信用金庫の合計。
 2. 預金残高は、銀行勘定を集計(オフショア勘定を除く)。実質預金(預金から切手手形を控除したもの)に、譲渡性預金を加えたもの。
 3. 貸出金残高は、銀行勘定と信託勘定を集計(オフショア勘定を除く)。中央政府向け貸出を除く。
 4. 合併、新規出店、撤退等による残高調整は行っていない。
- ・貸出約定平均金利(ストックベース)
 - 国内銀行(ゆうちょ銀行等を除く)の県内店舗の貸出金利を貸出金残高で加重平均したもの。合併、新規出店、撤退等による残高等の調整は行っていない。
 - なお、全国は、日本銀行「貸出約定平均金利の推移」(日本銀行ホームページ掲載)の国内銀行の計数。詳しくは、「『貸出約定平均金利の推移』の解説」(同)をご参照下さい。
- ・資料出所が日本銀行甲府支店となっている過去の計数については、日本銀行甲府支店ホームページにてご確認ください。直接当店までお問い合わせ下さい。
- ・公表日前営業日時点で利用可能であった情報をもとに作成。