

山梨県金融経済概観

2016年6月

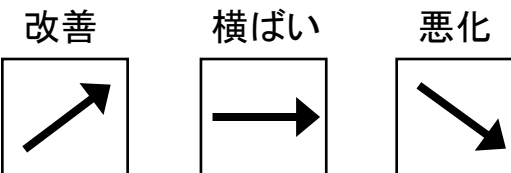
県内景気は、一部に弱めの動きがみられるものの、
 全体としては緩やかに回復しつつある。

<目次>

1. 個人消費
2. 住宅・設備・公共投資・観光
- 3-1. 生産
- 3-2. 生産(業種別)
4. 雇用・所得・物価・倒産
5. 金融
- (付) 山梨県内金融経済指標

<凡例>

～前回からの変化～




～基調判断～



*この資料は、公表日前営業日時点で利用可能であった情報をもとに作成しています。

1. 個人消費

前回からの
変化



基調判断
(不変)



全体としては底堅く推移しているものの、
弱めの動きに幾分拡がりが見られている。



前年比

大型小売店

(百貨店・スーパー)

16/3月 4月

▲1.5% ⇒ ▲0.1%

16/4月は、衣料品と食料品が前年を下回ったこと
から、全体でも前年を下回った。

コンビニエンス ストア

16/3月 4月

+3.1% ⇒ +5.0%

16/4月は、中食などが好調なことから、前年を上
回った。

乗用車(含む軽)

16/4月 5月

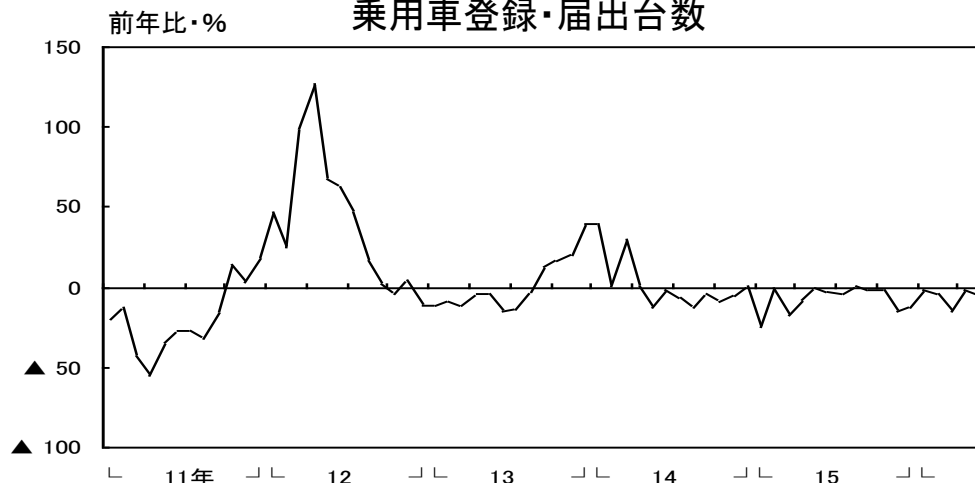
▲1.4% ⇒ ▲3.6%

16/5月は、普通車・小型車は前年を上回ったもの
の、軽乗用車が前年を下回ったことから、全体では
前年を下回った。

大型小売店売上高



乗用車登録・届出台数



出所: 経済産業省(大型小売店: 店舗調整前ベース)、日本銀行甲府支店(コンビニエンスストア: 店舗調整前ベース)、

日本自動車販売協会連合会、山梨県軽自動車協会

2. 住宅・設備・公共投資・観光

住宅投資

16/4月の新設住宅着工戸数は、分譲住宅と持家が前年を下回ったことから、前年比▲40.2%となった。

設備投資

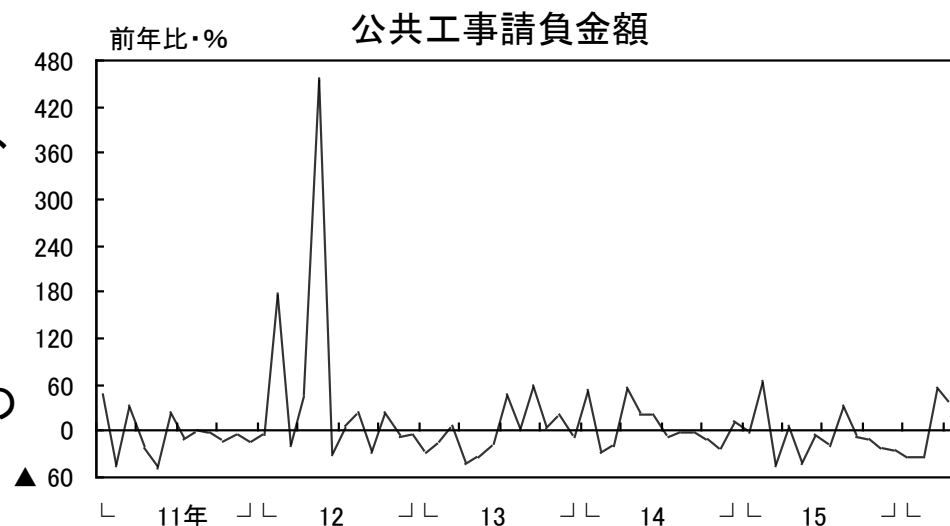
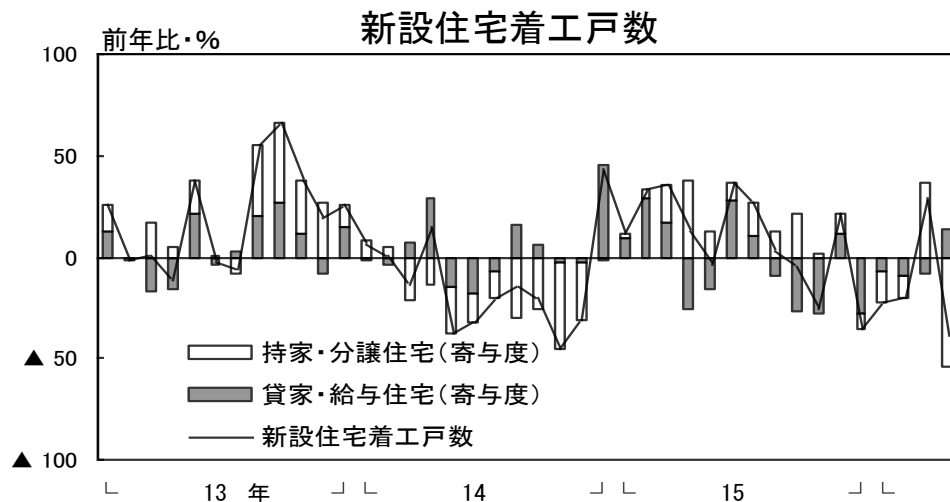
15年度は前年比+2.9%の増加の見込み。
16年度は同+7.4%の増加となる計画(短観調査)。

公共投資

16/4月は、独立行政法人などが前年を上回ったことから、前年比+35.0%となった。


観光

16/3月の延べ宿泊者数は、外国人は前年を上回ったものの、日本人が前年を下回ったことから、前年比▲6.4%となった。



3-1. 生産

前回からの
変化



⇒

基調判断
(不変)



一部でなお足踏みが続いているものの、全体としては持ち直しつつある。



鉱工業生産

16/3月は、季調済前月比では+1.7%の102.7となった(原指数前年比では+0.2%)。



所定外労働時間 (製造業)

前年比
16/2月 3月
▲0.6% ⇒ ▲4.5%

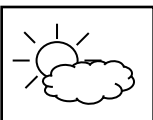
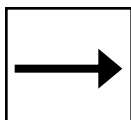
16/3月は、前年を下回った。



3-2. 生産(業種別)


変化 基調判断

はん用・生産用・業務用機械



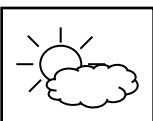

持ち直しの動きが一服している。

電気機械



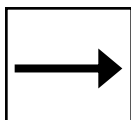
持ち直しつつある。

電子部品・デバイス



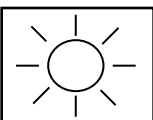
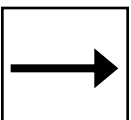
増加している。

輸送機械



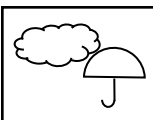

下げ止まりつつある。

食料品



増加が続くなか、一部では増勢が強まっている。

宝飾



減少している。

4. 雇用・所得・物価・倒産

有効求人倍率

16/3月 4月
1.04倍 ⇒ 1.12倍

16/4月は、前月比+0.08ポイントの上昇。

雇用者所得

前年比
16/2月 3月
+0.9% ⇒ +2.3%

16/3月は、前年を上回った。

消費者物価* (除く生鮮食品)

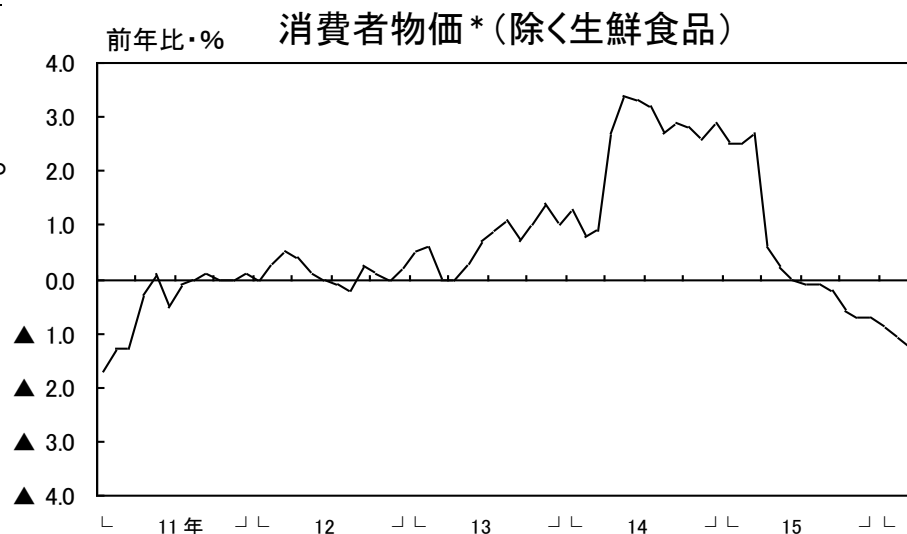
前年比
16/2月 3月
▲1.1% ⇒ ▲1.3%

16/3月は、前年比▲1.3%となった。

* 甲府市

倒産

16/5月は、倒産件数(3件<前年7件>)、負債総額(2億円<同110億円>)ともに前年を下回った。



5. 金融

預金残高

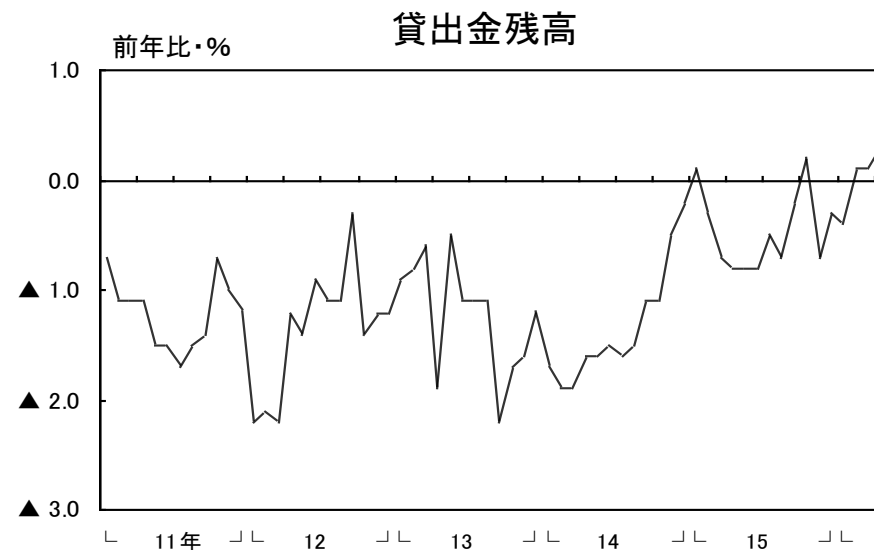
個人預金、法人預金ともに前年を上回ったことから、全体でも前年を上回った。
16/4月は前年比+1.1%。

貸出金残高

個人向けが前年を下回ったものの、法人向けが前年を上回ったことから、全体では前年を上回った。
16/4月は前年比+0.3%。

貸出約定平均金利

16/4月は1.409%(前月比+0.005%p)。



山梨県内金融経済指標



		15/7-9月	10-12月	16/1-3月	16/2月	3月	4月	5月	直近実数	資料出所
大型小売店売上高 (前年比・%)	県内 全国	1.3 2.8	0.8 1.3	0.4 r 1.7	1.8 3.3	▲ 1.5 ▲ 0.2	p ▲ 0.1 p ▲ 0.1	n.a. n.a.	p 72億円 p 15,458億円	経済産業省
コンビニエンスストア売上高 (前年比・%)	県内 全国	4.6 5.3	5.0 5.1	4.7 5.2	6.7 7.6	3.1 3.5	5.0 p 4.5	n.a. n.a.	- -	日本銀行甲府支店 経済産業省
乗用車新車登録・届出台数 (前年比・%)	県内 全国	▲ 2.1 ▲ 7.0	▲ 10.4 ▲ 8.9	▲ 8.8 ▲ 7.5	▲ 3.6 ▲ 7.5	▲ 15.3 ▲ 9.3	▲ 1.4 2.2	p ▲ 3.6 p ▲ 1.4	p 2,008台 p 275,505台	日本自動車販売協会連合会 山梨県軽自動車協会 全国軽自動車協会連合会
<うち普通車・小型車> (前年比・%)	県内 全国	▲ 0.3 ▲ 1.5	1.5 0.8	▲ 3.9 ▲ 2.1	▲ 1.6 ▲ 4.1	▲ 7.4 ▲ 2.7	2.7 8.4	p 8.8 7.3	p 1,353台 p 193,891台	
<うち軽乗用車> (前年比・%)	県内 全国	▲ 4.6 ▲ 16.4	▲ 23.5 ▲ 23.0	▲ 14.9 ▲ 15.7	▲ 6.1 ▲ 12.8	▲ 24.6 ▲ 19.4	▲ 7.9 ▲ 9.1	▲ 22.0 p ▲ 17.3	p 655台 p 81,614台	
新設住宅着工戸数 (前年比・%)	県内 全国	5.2 6.2	▲ 17.4 ▲ 0.7	▲ 5.6 5.5	▲ 19.7 7.8	28.6 8.4	▲ 40.2 9.0	n.a. n.a.	235戸 82,398戸	国土交通省
公共工事請負金額 (前年比・%)	県内 全国	▲ 0.9 ▲ 8.0	▲ 18.9 ▲ 4.0	▲ 5.0 1.2	▲ 35.0 ▲ 2.2	56.6 5.0	35.0 10.6	n.a. n.a.	156億円 20,301億円	東日本建設業保証 西日本建設業保証 北海道建設業信用保証
延べ宿泊者数 (前年比・%)	県内 全国	▲ 0.2 7.4	16.6 5.1	▲ 5.6 0.5	▲ 5.8 2.4	▲ 6.4 ▲ 1.7	n.a. p 3.8	n.a. n.a.	658千人 p 39,525千人	観光庁
<うち外国人> (前年比・%)	県内 全国	27.6 54.8	18.7 38.7	18.4 29.0	10.6 26.6	9.4 17.7	n.a. p 8.6	n.a. n.a.	123千人 p 7,052千人	
鉱工業生産指数 (10年=100、季調済前月(期)比・%)	県内 全国	▲ 0.2 ▲ 1.0	2.2 0.1	1.9 r ▲ 1.0	2.0 ▲ 5.2	1.7 r 3.8	n.a. p 0.3	n.a. n.a.	102.7 p 97.0	山梨県 経済産業省
所定外労働時間指数(製造業) (10年=100、5人以上、前年比・%)	県内 全国	9.3 1.3	9.2 0.2	p ▲ 0.4 ▲ 3.2	r ▲ 0.6 ▲ 2.4	p ▲ 4.5 ▲ 3.0	n.a. p ▲ 2.4	n.a. n.a.	p 103.0 p 112.8	山梨県 厚生労働省
有効求人倍率 (季調済・倍)	県内 全国	0.98 1.22	1.05 1.26	1.03 1.29	1.02 1.28	1.04 1.30	1.12 1.34	n.a. n.a.	- -	山梨労働局 厚生労働省
雇用者所得(全産業) (5人以上、前年比・%)	県内 全国	▲ 1.4 2.6	2.0 2.4	p 0.9 2.8	r 0.9 2.7	p 2.3 r 3.7	n.a. p 2.3	n.a. n.a.	- -	山梨県・日本銀行甲府支店 厚生労働省・日本銀行甲府支店
消費者物価指数(除く生鮮食品) (10年=100、前年比・%)	県内 全国	▲ 0.2 ▲ 0.1	▲ 0.6 0.0	▲ 1.1 ▲ 0.1	▲ 1.1 0.0	▲ 1.3 ▲ 0.3	n.a. ▲ 0.3	n.a. n.a.	101.9 102.9	山梨県 総務省
企業倒産件数 (件)	県内 全国	8 2,092	16 2,152	12 2,144	5 723	3 746	7 695	3 671	- -	東京商工リサーチ
同負債額 (億円)	県内 全国	120 4,889	22 6,332	62 4,663	48 1,635	9 1,759	15 1,033	2 1,159	- -	
預金残高 (末残、前年比・%)	県内 全国	1.3 3.4	0.7 2.7	0.9 3.1	0.7 3.1	0.9 3.1	1.1 n.a.	n.a. n.a.	42,562億円 8,691,731億円	日本銀行甲府支店
貸出金残高 (末残、前年比・%)	県内 全国	▲ 0.2 3.4	▲ 0.3 3.2	0.1 2.8	0.1 2.9	0.1 2.8	0.3 n.a.	n.a. n.a.	18,472億円 5,356,677億円	
貸出約定平均金利 (前月(期)差・%ポイント)	県内 全国	▲ 0.022 ▲ 0.016	▲ 0.027 ▲ 0.015	▲ 0.066 ▲ 0.034	▲ 0.014 ▲ 0.010	▲ 0.050 ▲ 0.022	0.005 n.a.	n.a. n.a.	1.409% 1.076%	

- ・特に表示がない限り、単位未満四捨五入。
- ・pは速報値、rは訂正值(季調改訂等に伴う修正を含む)。
- ・資料出所に四半期計数が掲載されていない場合は、月次計数を用いて日本銀行甲府支店が算出。
- ・大型小売店売上高、コンビニエンスストア売上高は、全て店舗調整前ベース。
- ・乗用車のうち普通車・小型車は新車登録台数、軽乗用車は届出台数。
- ・雇用者所得は、毎月勤労統計の常用労働者数と名目賃金を基に、日本銀行甲府支店が算出。
- ・消費者物価指数の県内は、甲府市の計数。
- ・預金残高、貸出金残高(末残)
 - <県内>
 1. 国内銀行(ゆうちょ銀行を除く)、信用金庫、信用組合の県内店舗の合計。
 2. 預金残高は、銀行勘定と信託勘定を集計(オフショア勘定を除く)。実質預金(預金から切手手形を控除したもの)に、譲渡性預金を加えたもの。
 3. 貸出金残高は、銀行勘定と信託勘定を集計(オフショア勘定を除く)。中央政府向け貸出を除く。
 4. 合併、新規出店、撤退等による残高調整は行っていない。
 - <全国>
 1. 国内銀行(ゆうちょ銀行等を除く)、信用金庫の合計。
 2. 預金残高は、銀行勘定を集計(オフショア勘定を除く)。実質預金(預金から切手手形を控除したもの)に、譲渡性預金を加えたもの。
 3. 貸出金残高は、銀行勘定と信託勘定を集計(オフショア勘定を除く)。中央政府向け貸出を除く。
 4. 合併、新規出店、撤退等による残高調整は行っていない。
- ・貸出約定平均金利(ストックベース)
 - 国内銀行(ゆうちょ銀行等を除く)の県内店舗の貸出金利を貸出金残高で加重平均したもの。合併、新規出店、撤退等による残高等の調整は行っていない。
 - なお、全国は、日本銀行「貸出約定平均金利の推移」(日本銀行ホームページ掲載)の国内銀行の計数。詳しくは、「『貸出約定平均金利の推移』の解説」(同)をご参照下さい。
- ・資料出所が日本銀行甲府支店となっている過去の計数については、日本銀行甲府支店ホームページにてご確認いただくか、直接当店までお問い合わせ下さい。
- ・公表日前営業日時時点で利用可能であった情報をもとに作成。