

山梨県金融経済概観

2016年9月

県内景気は、一部に弱めの動きがみられるものの、
 全体としては緩やかに回復しつつある。


<目次>

1. 個人消費
2. 住宅・設備・公共投資・観光
- 3-1. 生産
- 3-2. 生産(業種別)
4. 雇用・所得・物価・倒産
5. 金融
- (付) 山梨県内金融経済指標

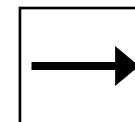
<凡例>

～前回からの変化～


改善



横ばい




悪化



～基調判断～

← 好調

低調 →



晴れ



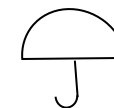
薄日



曇り



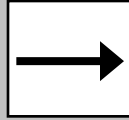
小雨



雨

1. 個人消費

前回からの
変化



基調判断
(不変)



全体としては底堅く推移しているものの、
一部で弱めの動きがみられている。



前年比

大型小売店

(百貨店・スーパー)

16/5月 6月 7月
▲2.3% ⇒ ▲1.2% ⇒ +0.6%

16/7月は、食料品と衣料品が前年を上回ったこと
から、全体でも前年を上回った。

コンビニエンス ストア

16/5月 6月 7月
+3.1% ⇒ +4.3% ⇒ +6.0%

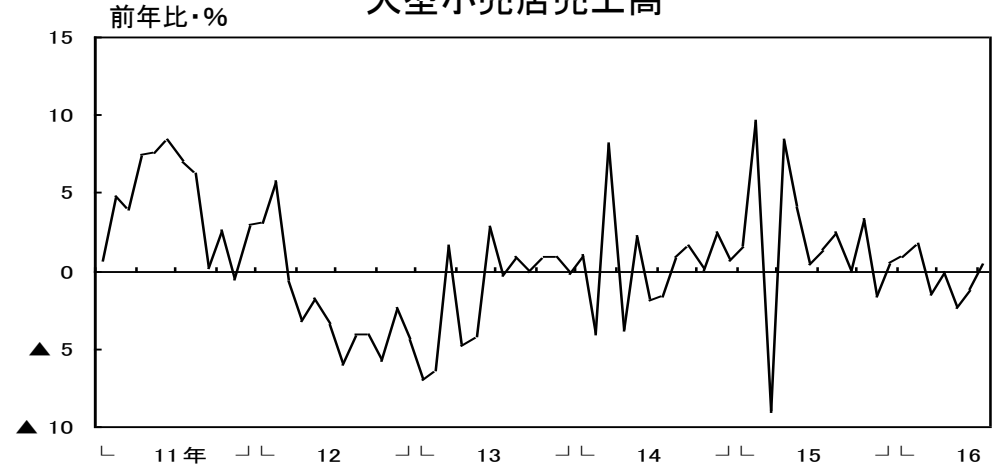
16/7月は、中食やカウンター商材などが好調なこと
から、前年を上回った。

乗用車(含む軽)

16/5月 6月 7月
▲3.6% ⇒ ▲10.3% ⇒ ▲6.8%

16/7月は、普通車・小型車、軽乗用車ともに前年を
下回った。

大型小売店売上高



乗用車登録・届出台数



2. 住宅・設備・公共投資・観光

住宅投資

16/7月の新設住宅着工戸数は、貸家などが前年を上回ったことから、前年比+38.6%となった。

設備投資

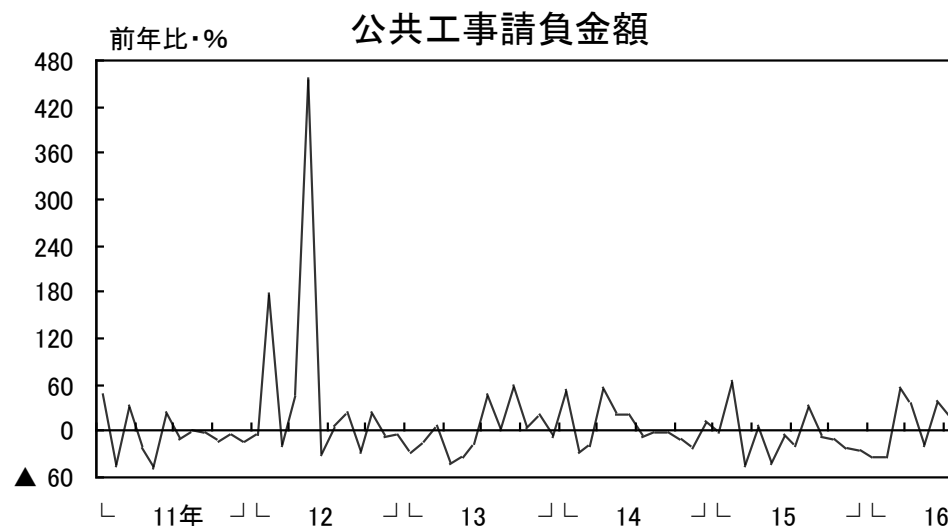
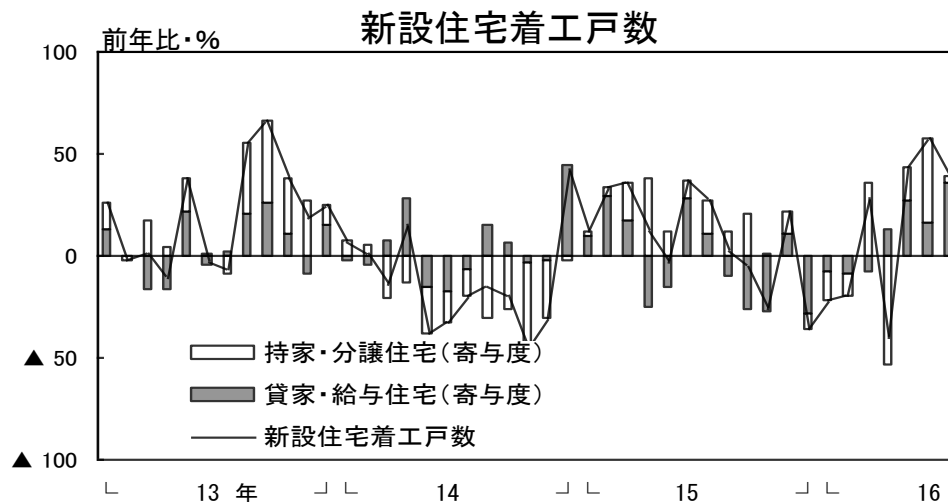
15年度は前年比▲3.0%の減少。
16年度は同▲7.1%の減少となる計画(短観調査)。

公共投資

16/7月は、国や県などが前年を上回ったことから、前年比+17.7%となった。

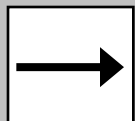
観光

16/6月の延べ宿泊者数は、外国人は前年を上回ったものの、日本人が前年を下回ったことから、前年比▲8.6%となった。



3-1. 生産

前回からの
変化



⇒

基調判断
(不変)



持ち直しつつある。



鉱工業生産

16/6月は、季調済前月比では、4か月連続の増加の後、▲7.1%の95.1となった(原指数前年比では▲1.0%)。

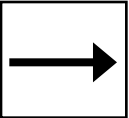

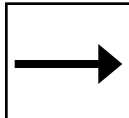

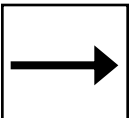





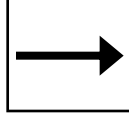
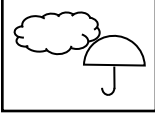
所定外労働時間 (製造業)

前年比
16/4月 5月 6月
▲5.0% ⇒ ▲4.5% ⇒ ▲2.9%

16/6月は、前年を下回った。



3-2. 生産(業種別)

	変化	基調判断	
はん用・生産用・業務用機械			持ち直しつつある。
電気機械			持ち直しつつある。
電子部品・デバイス			増加している。
輸送機械			減少している。
食料品			増加している。
宝飾			減少している。

4. 雇用・所得・物価・倒産

有効求人倍率

16/5月 6月 7月 16/7月は、前月比横ばい。
1.22倍 ⇒ 1.22倍 ⇒ 1.22倍

雇用者所得

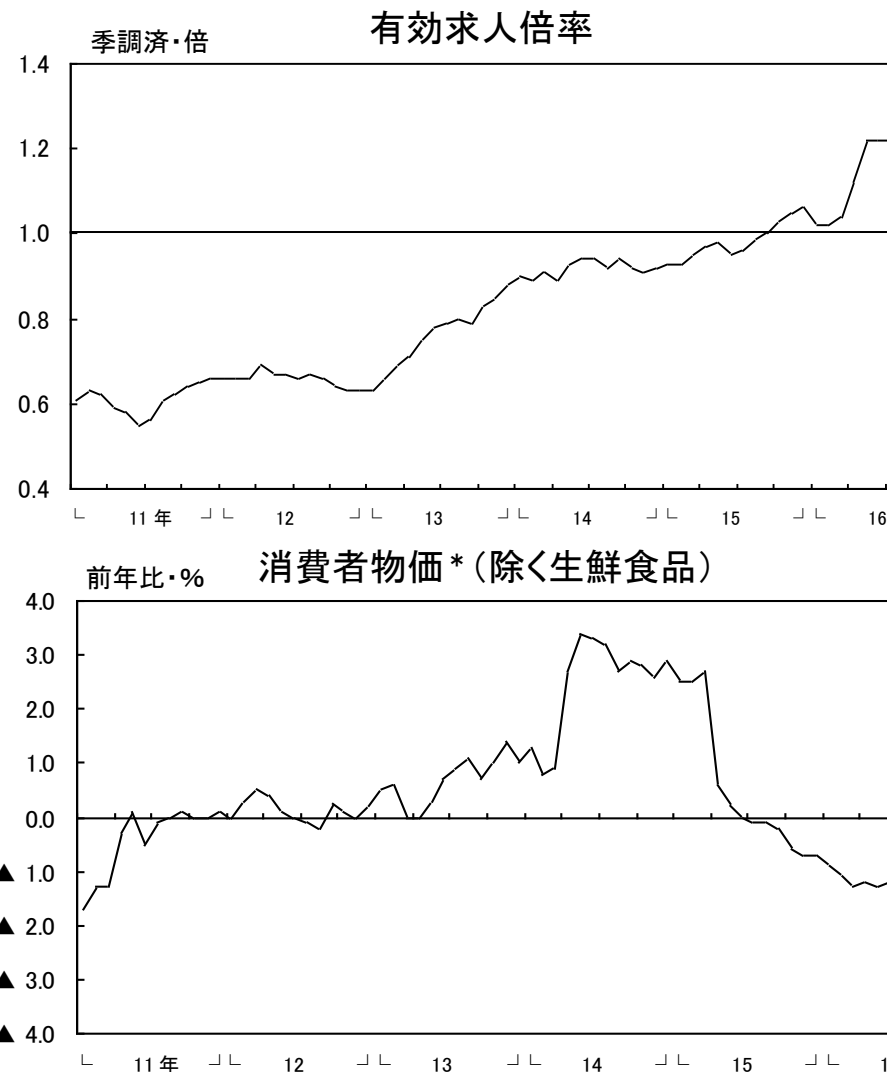
前年比 16/6月は、前年を下回った。
16/4月 5月 6月
▲0.9% ⇒ +2.1% ⇒ ▲3.3%

消費者物価* (除く生鮮食品)

前年比 16/6月は、前年比▲1.2%と
なった。
16/4月 5月 6月 * 甲府市
▲1.2% ⇒ ▲1.3% ⇒ ▲1.2%

倒産

16/8月は、倒産件数(1件<前年3件>)、負債総額(1億円<同3億円>)ともに前年を下回った。



5. 金融

預金残高

個人預金、法人預金ともに前年を上回ったことから、全体でも前年を上回った。

16/7月は前年比+1.1%。

貸出金残高

個人向けが前年を下回ったものの、法人向けが前年を上回ったことから、全体では前年を上回った。

16/7月は前年比+0.2%。

貸出約定平均金利

16/7月は1.373%（前月比▲0.013%p）。



出所: 日本銀行甲府支店

山梨県内金融経済指標



		15/10-12月	16/1-3月	4-6月	16/5月	6月	7月	8月	直近実数	資料出所
大型小売店売上高 (前年比・%)	県内	0.8	0.4	▲ 1.2	▲ 2.3	▲ 1.2	p 0.6	n.a.	p 75億円	経済産業省
	全国	1.3	1.7	▲ 0.9	▲ 1.9	▲ 0.7	p 0.9	n.a.	p 17,210億円	
コンビニエンスストア売上高 (前年比・%)	県内	5.0	4.7	4.1	3.1	4.3	6.0	n.a.	-	日本銀行甲府支店 経済産業省
	全国	5.1	5.2	3.6	2.6	3.8	p 3.8	n.a.	-	
乗用車新車登録・届出台数 (前年比・%)	県内	▲ 10.4	▲ 8.8	▲ 5.6	▲ 3.6	▲ 10.3	▲ 6.8	n.a.	2,434台	日本自動車販売協会連合会 山梨県軽自動車協会 全国軽自動車協会連合会
	全国	▲ 8.9	▲ 7.5	▲ 2.1	▲ 1.4	▲ 5.6	▲ 2.2	p 2.9	p 279,374台	
＜うち普通車・小型車＞ (前年比・%)	県内	1.5	▲ 3.9	3.8	8.8	1.0	▲ 0.7	n.a.	1,604台	
全国	0.8	▲ 2.1	6.1	7.3	3.6	▲ 0.6	5.5	190,749台		
＜うち軽乗用車＞ (前年比・%)	県内	▲ 23.5	▲ 14.9	▲ 20.0	▲ 22.0	▲ 27.7	▲ 16.7	▲ 11.6	704台	国土交通省
	全国	▲ 23.0	▲ 15.7	▲ 17.3	▲ 17.3	▲ 23.4	▲ 5.7	p ▲ 2.1	p 88,625台	
新設住宅着工戸数 (前年比・%)	県内	▲ 17.4	▲ 5.6	19.2	43.3	57.1	38.6	n.a.	506戸	国土交通省
	全国	▲ 0.7	5.5	4.9	9.8	▲ 2.5	8.9	n.a.	85,208戸	
公共工事請負金額 (前年比・%)	県内	▲ 18.9	▲ 5.0	22.5	▲ 19.7	38.1	17.7	n.a.	151億円	東日本建設業保証 西日本建設業保証 北海道建設業信用保証
	全国	▲ 4.0	1.2	4.0	1.4	▲ 1.8	▲ 6.9	n.a.	13,618億円	
延べ宿泊者数 (前年比・%)	県内	15.3	▲ 2.9	▲ 0.6	▲ 2.4	▲ 8.6	n.a.	n.a.	556千人	観光庁
	全国	5.3	0.4	▲ 2.0	r ▲ 5.9	▲ 1.2	p 2.2	n.a.	p 45,787千人	
＜うち外国人＞ (前年比・%)	県内	21.0	22.4	10.5	1.7	7.2	n.a.	n.a.	126千人	山梨県 経済産業省
	全国	37.4	27.9	7.3	r 2.5	9.0	p 13.2	n.a.	p 7,256千人	
鉱工業生産指数 (10年=100、季調済前月(期)比・%)	県内	2.0	▲ 0.4	0.6	0.5	▲ 7.1	n.a.	n.a.	95.1	山梨県 経済産業省
	全国	0.1	▲ 1.0	0.2	r ▲ 2.6	2.3	p 0.0	n.a.	p 96.9	
所定外労働時間指数(製造業) (10年=100、5人以上、前年比・%)	県内	9.2	▲ 0.4	p ▲ 4.1	▲ 4.5	p ▲ 2.9	n.a.	n.a.	p 99.4	山梨県 厚生労働省
	全国	0.2	▲ 3.2	▲ 1.9	r ▲ 2.8	▲ 1.3	p ▲ 1.3	n.a.	p 111.3	
有効求人倍率 (季調済・倍)	県内	1.05	1.03	1.19	1.22	1.22	1.22	n.a.	-	山梨労働局 厚生労働省
	全国	1.26	1.29	1.36	1.36	1.37	1.37	n.a.	-	
雇用者所得(全産業) (5人以上、前年比・%)	県内	2.0	1.0	p ▲ 1.1	2.1	p ▲ 3.3	n.a.	n.a.	-	山梨県・日本銀行甲府支店 厚生労働省・日本銀行甲府支店
	全国	2.4	2.8	2.6	r 1.9	3.4	p 3.5	n.a.	-	
消費者物価指数(除く生鮮食品) (10年=100、前年比・%)	県内	▲ 0.6	▲ 1.1	▲ 1.3	▲ 1.3	▲ 1.2	n.a.	n.a.	102.3	山梨県 総務省
	全国	0.0	▲ 0.1	▲ 0.4	▲ 0.4	▲ 0.4	▲ 0.5	n.a.	99.6	
企業倒産件数 (件)	県内	16	12	12	3	2	3	1	-	東京商工リサーチ
	全国	2,152	2,144	2,129	671	763	712	726	-	
同負債額 (億円)	県内	22	62	18	2	1	269	1	-	東京商工リサーチ
	全国	6,332	4,663	3,274	1,159	1,082	1,240	1,260	-	
預金残高 (末残、前年比・%)	県内	0.7	0.9	0.6	0.7	0.6	1.1	n.a.	42,997億円	日本銀行甲府支店
	全国	2.7	3.1	3.6	3.8	3.6	3.6	n.a.	8,805,287億円	
貸出金残高 (末残、前年比・%)	県内	▲ 0.3	0.1	▲ 0.1	▲ 0.2	▲ 0.1	0.2	n.a.	18,524億円	日本銀行甲府支店
	全国	3.2	2.8	2.5	2.7	2.5	2.4	n.a.	5,325,989億円	
貸出約定平均金利 (前月(期)差・%ポイント)	県内	▲ 0.027	▲ 0.066	▲ 0.018	▲ 0.014	▲ 0.009	▲ 0.013	n.a.	1.373%	日本銀行甲府支店
	全国	▲ 0.015	▲ 0.034	▲ 0.037	▲ 0.012	▲ 0.015	▲ 0.006	n.a.	1.033%	

- ・特に表示がない限り、単位未満四捨五入。
- ・pは速報値、rは訂正值(季調改訂等に伴う修正を含む)。
- ・資料出所に四半期計数が掲載されていない場合は、月次計数を用いて日本銀行甲府支店が算出。
- ・大型小売店売上高、コンビニエンスストア売上高は、全て店舗調整前ベース。
- ・乗用車のうち普通車・小型車は新車登録台数、軽乗用車は届出台数。
- ・雇用者所得は、毎月勤労統計の常用労働者数と名目賃金を基に、日本銀行甲府支店が算出。
- ・消費者物価指数の県内は、甲府市の計数。全国の計数は、新基準(15年=100)。
- ・預金残高、貸出金残高(末残)
 - ＜県内＞
 1. 国内銀行(ゆうちょ銀行を除く)、信用金庫、信用組合の県内店舗の合計。
 2. 預金残高は、銀行勘定と信託勘定を集計(オフショア勘定を除く)。実質預金(預金から切手手形を控除したものに、譲渡性預金を加えたもの)。
 3. 貸出金残高は、銀行勘定と信託勘定を集計(オフショア勘定を除く)。中央政府向け貸出を除く。
 4. 合併、新規出店、撤退等による残高調整は行っていない。
 - ＜全国＞
 1. 国内銀行(ゆうちょ銀行等を除く)、信用金庫の合計。
 2. 預金残高は、銀行勘定を集計(オフショア勘定を除く)。実質預金(預金から切手手形を控除したものに、譲渡性預金を加えたもの)。
 3. 貸出金残高は、銀行勘定と信託勘定を集計(オフショア勘定を除く)。中央政府向け貸出を除く。
 4. 合併、新規出店、撤退等による残高調整は行っていない。
- ・貸出約定平均金利(ストックベース)
 - 国内銀行(ゆうちょ銀行等を除く)の県内店舗の貸出金利を貸出金残高で加重平均したもの。合併、新規出店、撤退等による残高等の調整は行っていない。
 - なお、全国は、日本銀行「貸出約定平均金利の推移」(日本銀行ホームページ掲載)の国内銀行の計数。詳しくは、「『貸出約定平均金利の推移』の解説」(同)をご参照下さい。
- ・資料出所が日本銀行甲府支店となっている過去の計数については、日本銀行甲府支店ホームページにてご確認いただくか、直接当店までお問い合わせ下さい。
- ・公表日前営業日時点で利用可能であった情報をもとに作成。