

## 山梨県金融経済概観

2016年11月

県内景気は、一部に弱めの動きがみられるものの、  
 全体としては緩やかに回復しつつある。

### <目次>

1. 個人消費
2. 住宅・設備・公共投資・観光
- 3-1. 生産
- 3-2. 生産(業種別)
4. 雇用・所得・物価・倒産
5. 金融
- (付) 山梨県内金融経済指標

### <凡例> ~前回からの変化~



### ~基調判断~




# 1. 個人消費

前回からの  
変化



基調判断  
(不変)



全体としては底堅く推移しているものの、  
弱めの動きに幾分拡がりが見られている。



前年比

大型小売店

16/8月

9月

(百貨店・スーパー)

▲3.8% ⇒ ▲2.6%

16/9月は、天候不順の影響等もあって、前年を下回った。

コンビニエンス  
ストア

16/8月

9月

+2.8% ⇒ +2.3%

16/9月は、中食やカウンター商材などが好調なこと  
から、前年を上回った。

乗用車(含む軽)

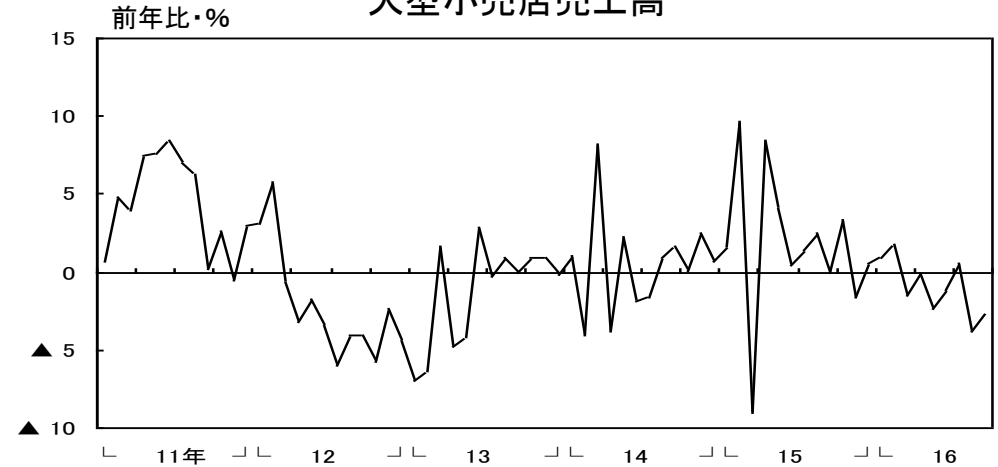
16/9月

10月

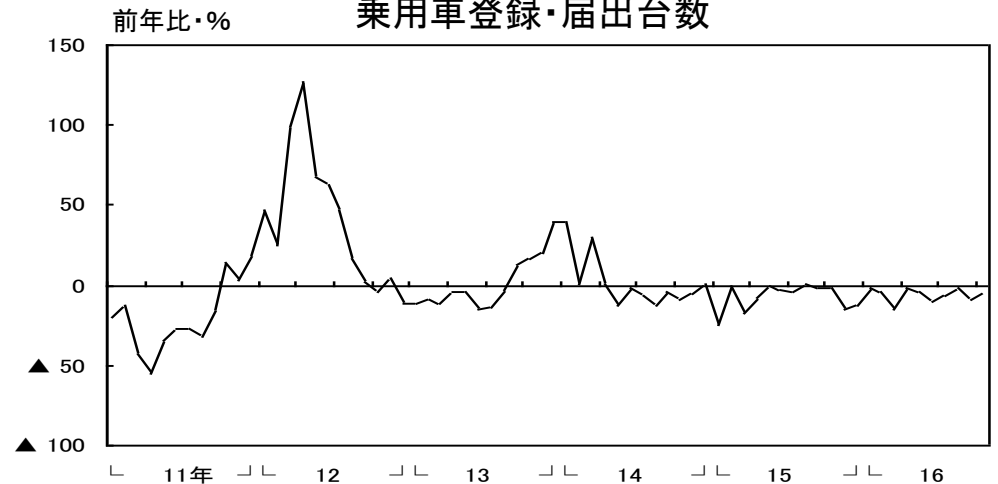
▲8.5% ⇒ ▲4.9%

16/10月は、普通車・小型車、軽乗用車ともに前年  
を下回った。

大型小売店売上高



乗用車登録・届出台数



## 2. 住宅・設備・公共投資・観光

### 住宅投資

16/9月の新設住宅着工戸数は、持家や貸家などが前年を下回ったことから、前年比▲28.1%となった。

### 設備投資

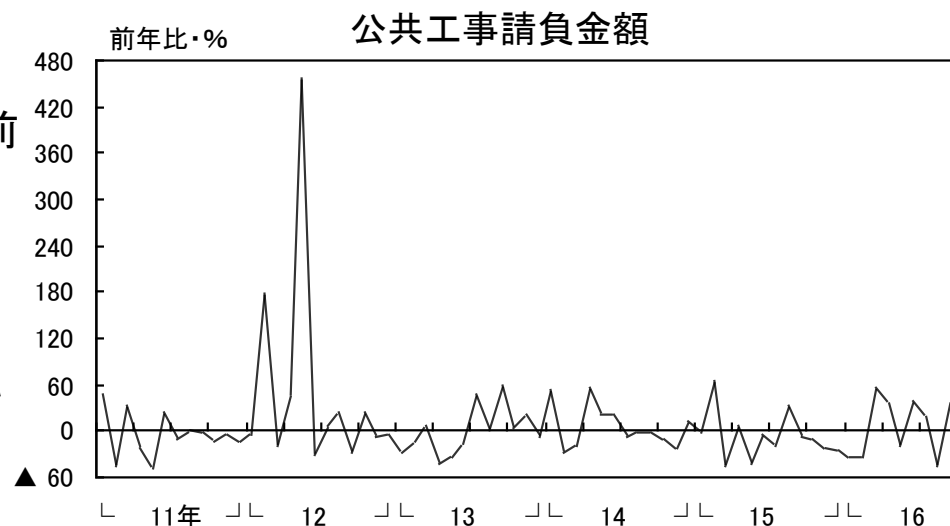
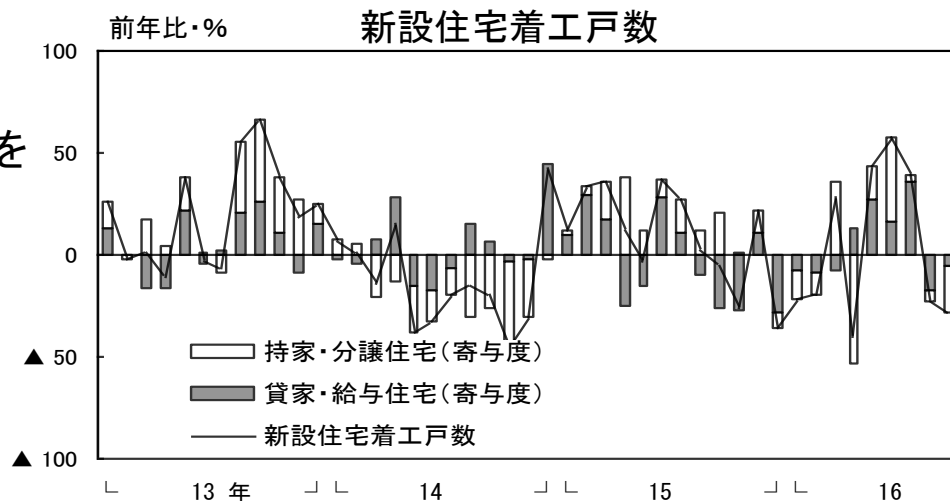
15年度は前年比▲3.0%の減少。  
16年度は同+1.6%の増加となる計画(短観調査)。

### 公共投資

16/9月は、県や市町村などが前年を上回ったことから、前年比+38.2%となった。

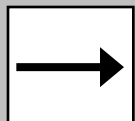
### 観光

16/8月の延べ宿泊者数は、日本人、外国人ともに前年を上回ったことから、前年比+8.8%となった。



# 3-1. 生産

前回からの  
変化



⇒

基調判断  
(不変)



持ち直しつつある。



## 鉱工業生産

16/8月は、季調済前月比では+10.9%の105.6  
となった(原指数前年比では+9.2%)。

## 所定外労働時間 (製造業)

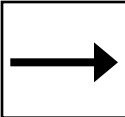

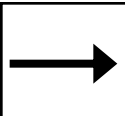

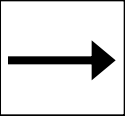

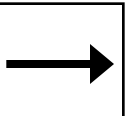

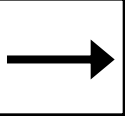
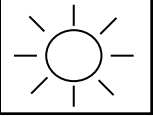
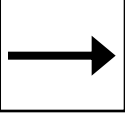
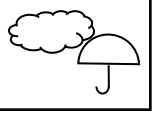
前年比

16/8月は、前年を下回った。

16/7月      8月  
▲8.1% ⇒ ▲3.8%



## 3-2. 生産(業種別)

	変化	基調判断	
はん用・生産用・業務用機械			持ち直しつつある。
電気機械			持ち直しつつある。
電子部品・デバイス			増勢が一服している。
輸送機械			減少している。
食料品			増加している。
宝飾			減少している。

# 4. 雇用・所得・物価・倒産

## 有効求人倍率

16/8月 9月  
1.20倍 ⇒ 1.24倍

16/9月は、前月比+0.04ポイントの上昇。

## 雇用者所得

前年比  
16/7月 8月  
+7.1% ⇒ ▲0.4%

16/8月は、前年を下回った。

## 消費者物価\* (除く生鮮食品)

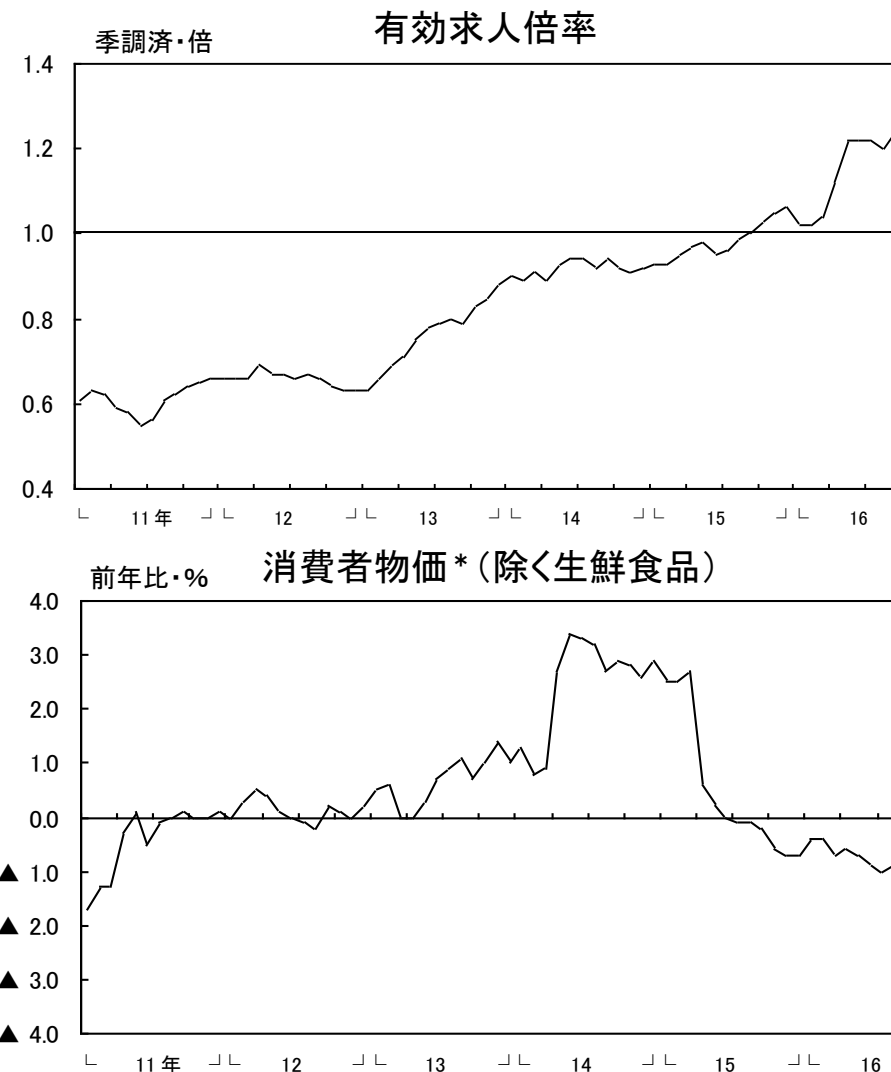
前年比  
16/7月 8月  
▲1.0% ⇒ ▲0.9%

16/8月は、前年比▲0.9%となった。

\* 甲府市

## 倒産

16/10月は、倒産件数(3件<前年8件>)が前年を下回った一方、負債総額(19億円<同16億円>)は前年を上回った。



# 5. 金融

## 預金残高

個人預金、法人預金ともに前年を上回ったことから、全体でも前年を上回った。

16/9月は前年比+0.7%。

## 貸出金残高

個人向けが前年を下回ったものの、法人向けが前年を上回ったことから、全体では前年を上回った。

16/9月は前年比+0.3%。

## 貸出約定平均金利

16/9月は1.343%（前月比▲0.018%p）。



出所：日本銀行甲府支店

# 山梨県内金融経済指標



- ・特に表示がない限り、単位未満四捨五入。
- ・pは速報値、rは訂正值(季調改訂等に伴う修正を含む)。

		16/1-3月	4-6月	7-9月	16/7月	8月	9月	10月	直近実数	資料出所
大型小売店売上高 (前年比・%)	県内	0.4	▲ 1.2	p ▲ 1.9	0.6	▲ 3.8	p ▲ 2.6	n.a.	p 68億円	経済産業省
	全国	1.7	▲ 0.9	p ▲ 1.6	0.9	▲ 3.2	p ▲ 2.7	n.a.	p 14,705億円	
コンビニエンスストア売上高 (前年比・%)	県内	4.7	4.1	3.7	6.0	2.8	2.3	n.a.	-	日本銀行甲府支店 経済産業省
	全国	5.2	3.6	p 3.7	3.8	3.4	p 4.0	n.a.	-	
乗用車新車登録・届出台数 (前年比・%)	県内	▲ 8.8	▲ 5.6	▲ 6.1	▲ 6.8	▲ 1.8	▲ 8.5	p ▲ 4.9	p 2,215台	日本自動車販売協会連合会 山梨県軽自動車協会 全国軽自動車協会連合会
	全国	▲ 7.5	▲ 2.1	▲ 0.3	▲ 2.2	2.9	▲ 0.7	p ▲ 0.2	p 314,706台	
＜うち普通車・小型車＞ (前年比・%)	県内	▲ 3.9	3.8	1.4	▲ 0.7	4.8	1.1	p ▲ 1.9	p 1,374台	
全国	▲ 2.1	6.1	2.7	▲ 0.6	5.5	3.8	1.6	209,836台		
＜うち軽乗用車＞ (前年比・%)	県内	▲ 14.9	▲ 20.0	▲ 17.4	▲ 16.7	▲ 11.6	▲ 21.6	▲ 9.4	841台	国土交通省
全国	▲ 15.7	▲ 17.3	▲ 6.1	▲ 5.7	▲ 2.1	▲ 9.1	p ▲ 3.4	p 104,870台		
新設住宅着工戸数 (前年比・%)	県内	▲ 5.6	19.2	▲ 7.5	38.6	▲ 23.2	▲ 28.1	n.a.	323戸	東日本建設業保証 西日本建設業保証 北海道建設業信用保証
	全国	5.5	4.9	7.1	8.9	2.5	10.0	n.a.	85,622戸	
公共工事請負金額 (前年比・%)	県内	▲ 5.0	22.5	1.9	17.7	▲ 44.4	38.2	n.a.	209億円	観光庁
	全国	1.2	4.0	6.8	▲ 6.9	12.0	18.1	n.a.	14,716億円	
延べ宿泊者数 (前年比・%)	県内	▲ 2.9	▲ 0.6	n.a.	1.0	8.8	n.a.	n.a.	1,402千人	山梨県 経済産業省
	全国	0.4	▲ 2.0	p ▲ 2.5	▲ 0.4	r ▲ 2.3	p ▲ 5.0	n.a.	p 41,835千人	
＜うち外国人＞ (前年比・%)	県内	22.4	10.5	n.a.	6.2	51.4	n.a.	n.a.	138千人	山梨県 厚生労働省
	全国	27.9	7.3	p 3.4	8.9	r ▲ 3.6	p 5.0	n.a.	p 5,240千人	
鉱工業生産指数 (10年=100、季調済前月(期)比・%)	県内	▲ 0.4	0.6	n.a.	0.1	10.9	n.a.	n.a.	105.6	山梨県 経済産業省
	全国	▲ 1.0	0.2	p 1.1	▲ 0.4	r 1.3	p 0.0	n.a.	p 97.8	
所定外労働時間指数(製造業) (10年=100、5人以上、前年比・%)	県内	▲ 0.4	▲ 4.1	n.a.	r ▲ 8.1	p ▲ 3.8	n.a.	n.a.	p 90.4	山梨県 厚生労働省
	全国	▲ 3.2	▲ 1.9	p ▲ 1.6	▲ 0.6	r ▲ 2.6	p ▲ 1.8	n.a.	p 112.1	
有効求人倍率 (季調済・倍)	県内	1.03	1.19	1.22	1.22	1.20	1.24	n.a.	-	山梨県 厚生労働省
	全国	1.29	1.36	1.37	1.37	1.37	1.38	n.a.	-	
雇用者所得(全産業) (5人以上、前年比・%)	県内	1.0	▲ 1.2	n.a.	r 7.1	p ▲ 0.4	n.a.	n.a.	-	山梨県・日本銀行甲府支店 厚生労働省・日本銀行甲府支店
	全国	2.8	2.6	p 2.7	3.2	r 2.2	p 2.4	n.a.	-	
消費者物価指数(除く生鮮食品) (15年=100、前年比・%)	県内	▲ 0.5	▲ 0.7	n.a.	▲ 1.0	▲ 0.9	n.a.	n.a.	99.4	山梨県 総務省
	全国	▲ 0.1	▲ 0.4	▲ 0.5	▲ 0.5	▲ 0.5	▲ 0.5	n.a.	99.6	
企業倒産件数 (件)	県内	12	12	4	3	1	0	3	-	東京商工リサーチ
	全国	2,144	2,129	2,087	712	726	r 649	683	-	
同負債額 (億円)	県内	62	18	270	269	1	0	19	-	日本銀行甲府支店
	全国	4,663	3,273	3,351	1,240	1,260	r 851	1,112	-	
預金残高 (末残、前年比・%)	県内	0.9	0.6	0.7	1.1	0.6	0.7	n.a.	42,625億円	日本銀行甲府支店
	全国	3.1	3.6	n.a.	3.6	3.9	n.a.	n.a.	8,812,906億円	
貸出金残高 (末残、前年比・%)	県内	0.1	▲ 0.1	0.3	0.2	0.2	0.3	n.a.	18,646億円	日本銀行甲府支店
	全国	2.8	2.5	n.a.	2.4	2.3	n.a.	n.a.	5,326,943億円	
貸出約定平均金利 (前月(期)差・%ポイント)	県内	▲ 0.066	▲ 0.018	▲ 0.043	▲ 0.013	▲ 0.012	▲ 0.018	n.a.	1.343%	日本銀行甲府支店
	全国	▲ 0.034	▲ 0.037	n.a.	▲ 0.006	▲ 0.007	n.a.	n.a.	1.026%	

- ・資料出所に四半期計数が掲載されていない場合は、月次計数を用いて日本銀行甲府支店が算出。

- ・大型小売店売上高、コンビニエンスストア売上高は、全て店舗調整前ベース。

- ・乗用車のうち普通車・小型車は新車登録台数、軽乗用車は届出台数。

- ・雇用者所得は、毎月勤労統計の常用労働者数と名目賃金を基に、日本銀行甲府支店が算出。

- ・消費者物価指数の県内は、甲府市の計数。

- ・預金残高、貸出金残高(末残)  
<県内>

1. 国内銀行(ゆうちょ銀行を除く)、信用金庫、信用組合の県内店舗の合計。
2. 預金残高は、銀行勘定と信託勘定を集計(オフショア勘定を除く)。実質預金(預金から切手手形を控除したもの)に、譲渡性預金を加えたもの。
3. 貸出金残高は、銀行勘定と信託勘定を集計(オフショア勘定を除く)。中央政府向け貸出を除く。
4. 合併、新規出店、撤退等による残高調整は行っていない。

- <全国>

1. 国内銀行(ゆうちょ銀行等を除く)、信用金庫の合計。
2. 預金残高は、銀行勘定を集計(オフショア勘定を除く)。実質預金(預金から切手手形を控除したもの)に、譲渡性預金を加えたもの。
3. 貸出金残高は、銀行勘定と信託勘定を集計(オフショア勘定を除く)。中央政府向け貸出を除く。
4. 合併、新規出店、撤退等による残高調整は行っていない。

- ・貸出約定平均金利(ストックベース)  
国内銀行(ゆうちょ銀行等を除く)の県内店舗の貸出金利を貸出金残高で加重平均したもの。合併、新規出店、撤退等による残高等の調整は行っていない。  
なお、全国は、日本銀行「貸出約定平均金利の推移」(日本銀行ホームページ掲載)の国内銀行の計数。詳しくは、『「貸出約定平均金利の推移」の解説』(同)をご参照下さい。

- ・資料出所が日本銀行甲府支店となっている過去の計数については、日本銀行甲府支店ホームページにてご確認いただくか、直接当店までお問い合わせ下さい。

- ・公表日前営業日時点で利用可能であった情報をもとに作成。