

## 最近の静岡県金融経済の動向 (2018年10月)

### (概況)

県内の景気は緩やかに拡大している。  
最終需要の動向をみると、設備投資は増加が続いている。また、輸出は振れを伴いながらも緩やかに増加しているほか、公共投資は増加している。個人消費は雇用・所得環境が緩やかに改善する中、持ち直しの動きが続いている。他方、住宅投資は下げ止まりつつある。









こうした下で、企業の生産は振れを伴いながらも緩やかに増加している。

雇用・所得環境をみると、労働需給は引き締まった状態が続いているほか、所得は緩やかな増加が続いている。

消費者物価（除く生鮮食品）は前年を上回っている。

9月短観でみた企業の業況感は、改善傾向が維持されている。

### (管内金融経済概況早見表)

項目		前回からの変化※
全体判断		
1. 需要項目別の動向	(1) 個人消費	
	(2) 公共投資	
	(3) 設備投資	
	(4) 住宅投資	
	(5) 輸出	
2. 生産、雇用・所得、物価の動向	(1) 生産	
	(2) 雇用・所得	

本件に関する問い合わせ先  
日本銀行静岡支店営業課 TEL 054-273-4106、FAX 054-275-0001

※前回からの変化 改善  横ばい  悪化 

# 1. 需要項目別の動向

## (1) 個人消費（前回からの変化：➡）

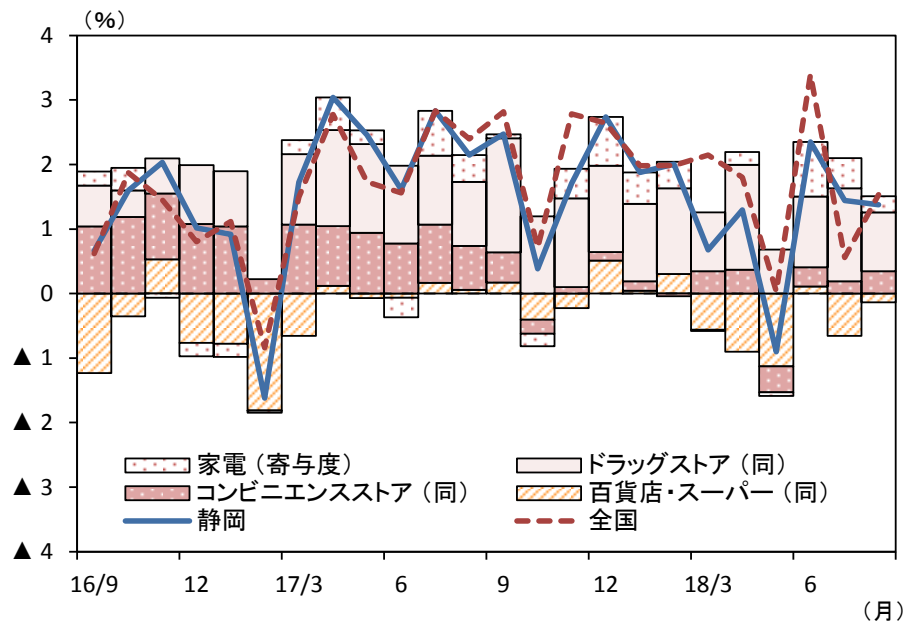
○ 雇用・所得環境が緩やかに改善する中、持ち直しの動きが続いている。

### ▽個別項目の動向

		(前回からの変化)
百貨店・スーパー 売上高	弱めの動きとなっている。	➡
コンビニエンス ストア売上高	緩やかに増加している。	➡
ドラッグストア 売上高	増加している。	➡

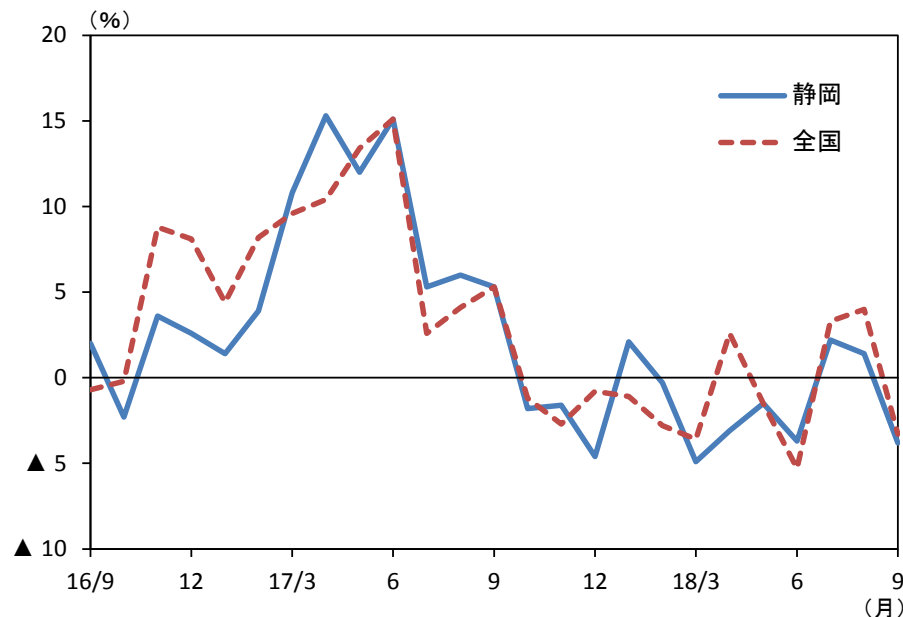
		(前回からの変化)
新車登録台数・ 新車販売台数	普通・小型乗用車は一頃に比べ弱めの動き となっている。軽乗用車は増加している。	➡
家電販売額	増加している。	➡
旅館・ホテルの 宿泊客数	緩やかに持ち直している。	➡

主要小売業販売額・前年比



(注) 百貨店・スーパー販売額、コンビニエンスストア販売額、ドラッグストア販売額、家電大型専門店販売額の合計値  
(出所) 経済産業省

乗用車新車登録台数（含む軽）・前年比



(出所) 日本自動車販売協会連合会静岡県支部、静岡県軽自動車協会、  
日本自動車販売協会連合会、全国軽自動車協会連合会

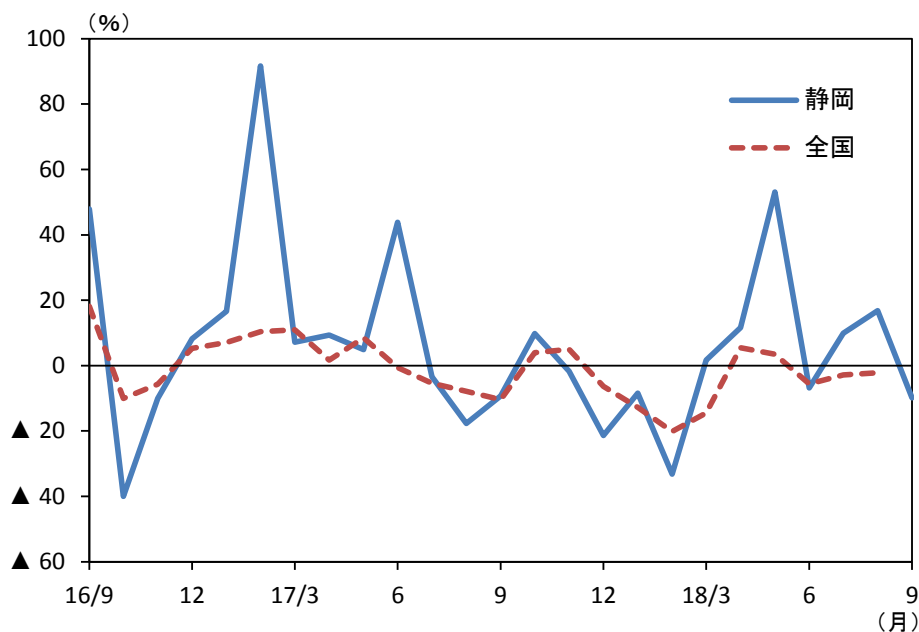
(2) 公共投資（前回からの変化：➡）

○ 増加している。

(3) 設備投資（前回からの変化：➡）

○ 能力増強投資のほか、生産性向上関連や研究開発関連の投資がみられるなど、増加が続いている。

公共工事請負金額・前年比



(注) 静岡は東日本建設業保証の取扱分。全国は北海道建設業信用保証、東日本建設業保証、西日本建設業保証の取扱分  
(出所) 東日本建設業保証

短観：設備投資額（含む土地投資）・前年度比

		(%)		
		17年度実績	18年度計画	修正率
静岡県	全産業	2.8	12.1	5.3
	製造業	3.2	13.5	1.1
	非製造業	2.3	10.6	10.8
全国	全産業	4.4	8.5	0.6
	製造業	6.3	16.5	0.5
	非製造業	3.4	4.0	0.7

(出所) 日本銀行静岡支店、日本銀行

(4) 住宅投資（前回からの変化：➡）

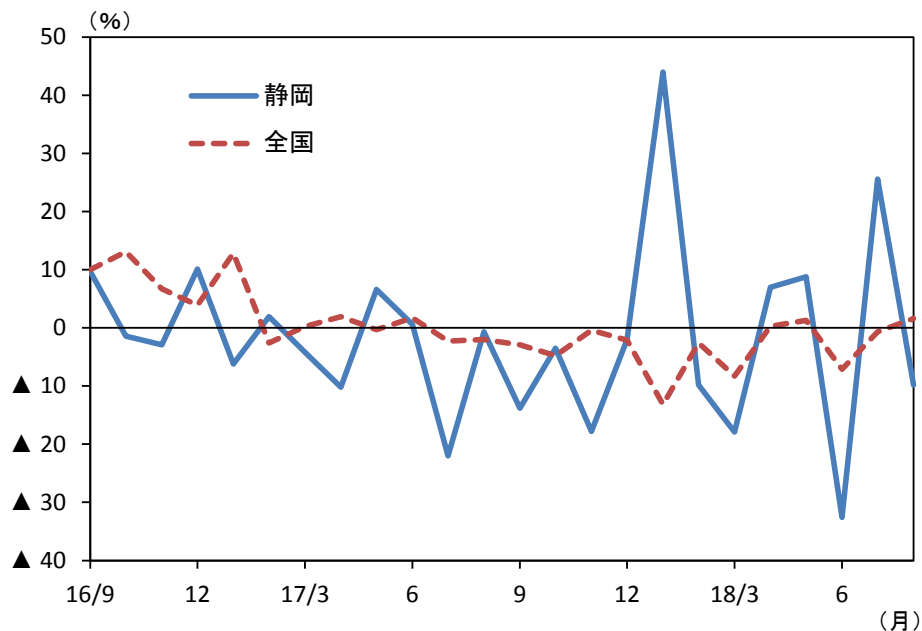
○ 下げ止まりつつある。

(5) 輸出（前回からの変化：➡）

○ 振れを伴いながらも緩やかに増加している。

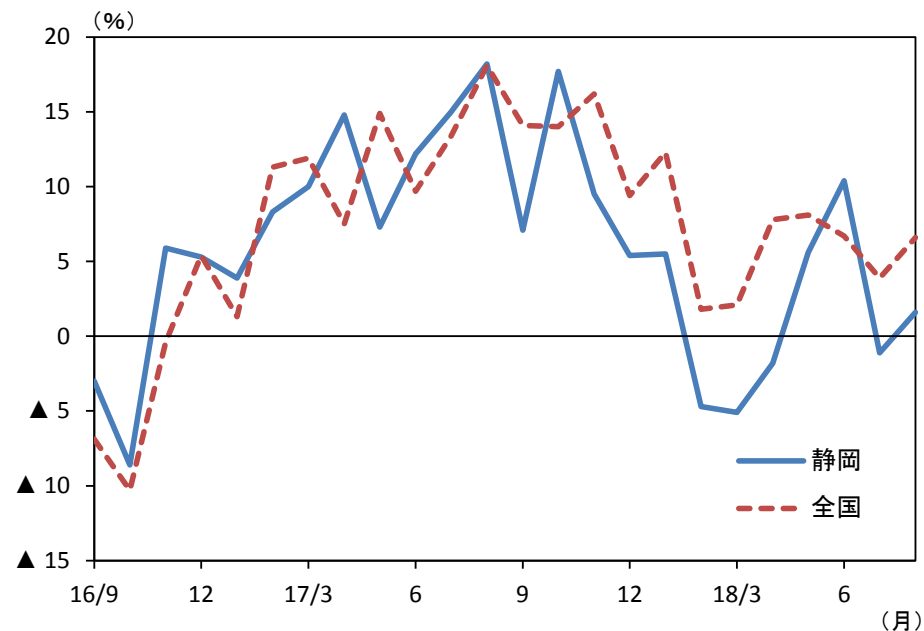
・ 輸出額は、春先以降、輸送用機械や電気機械において一時的に前年を下回ったが、その後、緩やかに増加している。

新設住宅着工戸数・前年比



(出所) 国土交通省


輸出額・前年比



(注) 静岡の輸出額は清水港、田子の浦港、御前崎港、静岡空港の4港合計値









(出所) 清水税関支署、財務省

## 2. 生産、雇用・所得、物価の動向

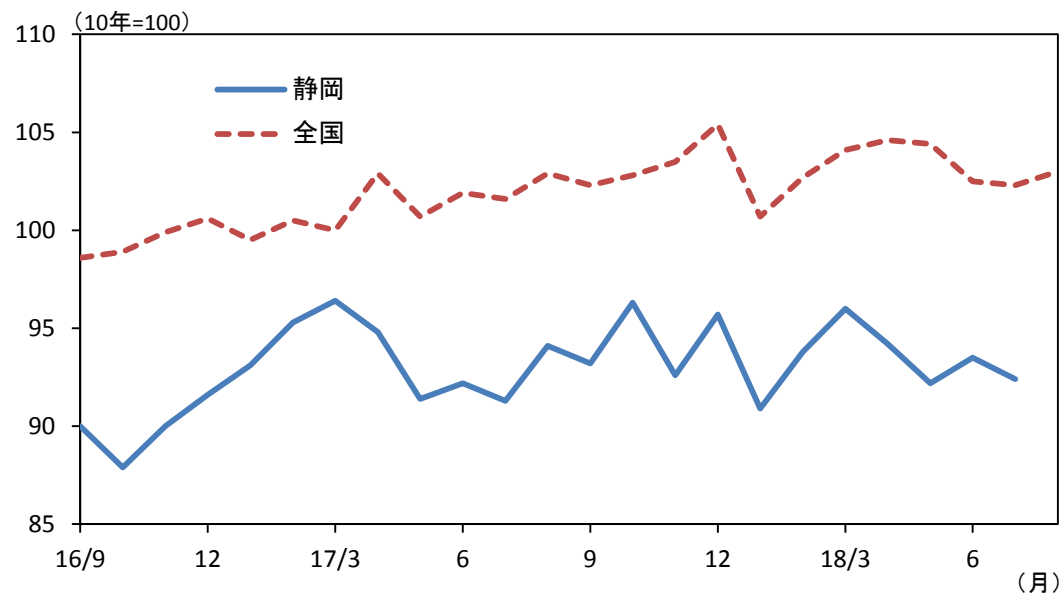
(1) 生産（前回からの変化：  ）

○ 振れを伴いながらも緩やかに増加している。

### ▽個別項目の動向

▽個別項目の動向			▽個別項目の動向		
		(前回からの変化)			(前回からの変化)
自動車・同部品	緩やかに増加している。		化学	増加している。	
二輪車・同部品	弱めの動きとなっている。		はん用・生産用・ 業務用機械	持ち直しつつある。	
食料品	持ち直している。		紙・パルプ	横ばい圏内の動きとなっている。	
電気機械	増加している。		楽器	持ち直しつつある。	

### 鉱工業指数・生産



(注) 10年基準、季節調整済  
(出所) 静岡県、経済産業省

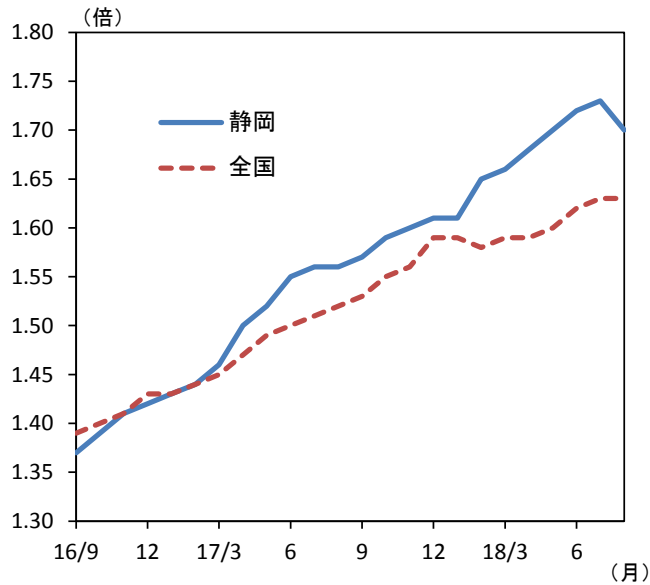
(2) 雇用・所得（前回からの変化：➡）

- 労働需給：有効求人倍率、新規求人倍率は高い水準にあり、引き締まった状態が続いている。（➡）
- 雇用者所得：緩やかな増加が続いている。（➡）
  - ・ 一人当たり名目賃金は緩やかな増加が続いている。常用労働者数は緩やかに増加している。

(3) 物価

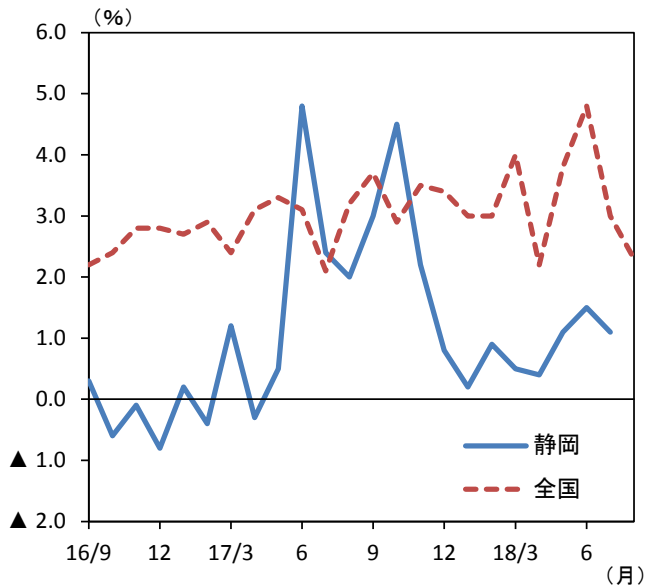
- 前年を上回っている。

有効求人倍率



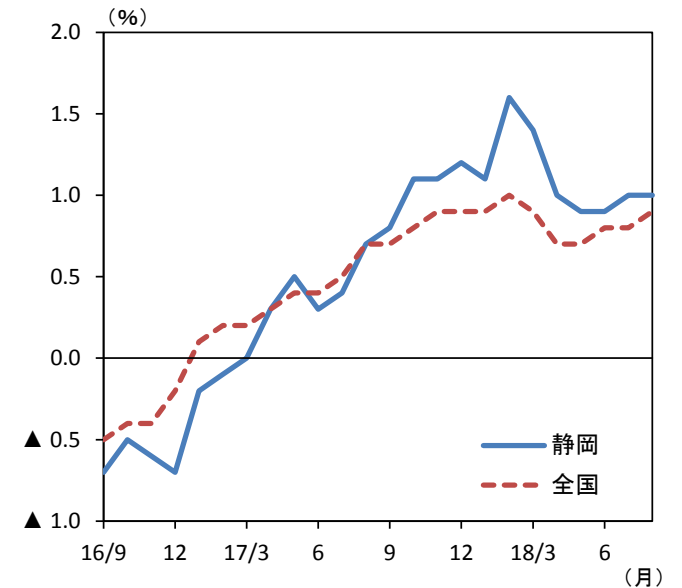
(注) 季節調整値  
(出所) 静岡労働局、厚生労働省

雇用者所得・前年比



(注) 15年基準、事業所規模5人以上、全産業  
(出所) 静岡県、厚生労働省

消費者物価指数(除く生鮮食品)・前年比



(注) 15年基準、静岡は静岡市  
(出所) 総務省

### 3. 企業倒産、金融面の動向

#### (1) 企業倒産（負債総額 10 百万円以上）

○ 件数、負債総額ともに総じて落ち着いている。

#### (2) 預金

○ 引き続き増加している。

#### (3) 貸出

○ 減少している。

#### (4) 貸出約定平均金利（地元地銀・第二地銀 4 行ベース、総合・ストックベース）

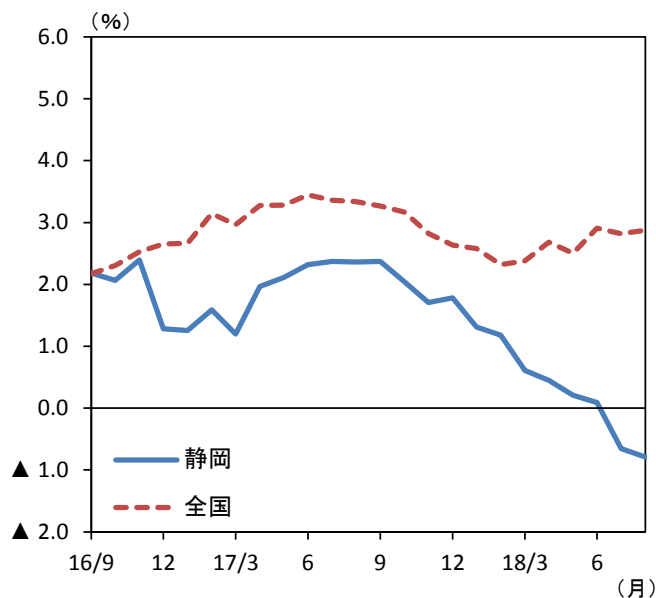
○ 前月比低下した。

実質預金・末残前年比



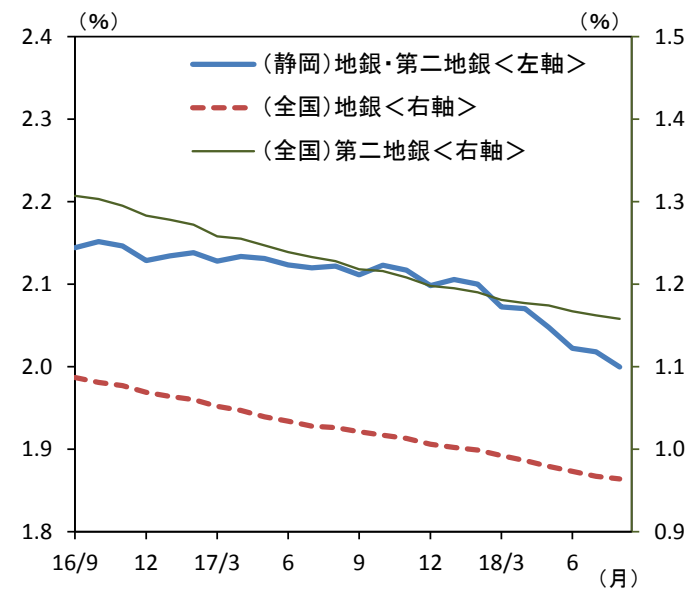
(出所) 日本銀行静岡支店、日本銀行

貸出・末残前年比



(出所) 日本銀行静岡支店、日本銀行

貸出約定平均金利（ストックベース）



(出所) 日本銀行静岡支店、日本銀行

以上

## 静岡県内主要金融経済指標

計表1 (注1)

### ▽個人消費

(前年比%)

	18/4月	5月	6月	7月	8月	9月
主要小売業販売額 (注2、3)	1.3	▲0.9	2.3	1.4 p	1.4	n.a.
百貨店・スーパー販売額 (注3)	▲2.4	▲3.1	0.3	▲1.9 p	▲0.4	n.a.
百貨店販売額 (注3)	▲2.7	▲6.0	2.1	▲7.5 p	1.9	n.a.
スーパー販売額 (注3)	▲2.4	▲2.4	▲0.1	▲0.4 p	▲0.8	n.a.
コンビニエンスストア販売額 (注3)	1.2	▲1.2	0.9	0.6 p	1.0	n.a.
ドラッグストア販売額 (注3)	7.4	3.1	4.9	6.9 p	4.3	n.a.
家電大型専門店販売額 (注3)	2.3	▲0.6	9.8	4.1 p	2.7	n.a.
乗用車新車登録台数(含む軽)	▲3.1	▲1.5	▲3.7	2.2	1.4 p	▲3.8
乗用車新車登録台数(除く軽)	▲10.8	▲2.8	▲9.9	▲0.9	▲4.1	▲3.7
軽乗用車新車販売台数	7.5	0.4	7.1	6.9	9.9 p	▲4.0
延べ宿泊者数	p 9.2 p	▲0.2 p	6.6 p	▲1.2	n.a.	n.a.

(出所)経済産業省、日本自動車販売協会連合会静岡県支部、静岡県軽自動車協会、観光庁

### ▽公共投資

(前年比%)

	18/4月	5月	6月	7月	8月	9月
公共工事請負金額	11.6	53.1	▲6.8	9.9	16.8	▲9.9

(出所)東日本建設業保証

### ▽設備投資

(前年度比%)

		土地投資を含むベース			研究開発投資等を含むベース(注4)		
		16年度	17年度	18年度計画	16年度	17年度	18年度計画
短観・設備投資額	全産業	▲0.5	2.8	12.1	▲0.6	5.3	13.2
	製造業	0.1	3.2	13.5	▲0.4	6.8	14.2
	非製造業	▲1.2	2.3	10.6	▲1.3	1.4	10.6

(出所)日本銀行静岡支店

### ▽企業収益

(前年度比%)

	16年度	17年度	18年度計画	
短観・経常利益	全産業	7.9	18.8	▲4.0
	製造業	8.1	24.9	▲4.0
	非製造業	7.0	▲5.6	▲4.3

(出所)日本銀行静岡支店

pは速報値、rは改訂値

(注1) 計表1は、日本銀行静岡支店作成統計、転載統計とも、原則として資料出所の資料を基に当店で機械計算を行っています。このため、単位未満の数字のみの場合には、マイナス符号は表示されません。また、転載統計については、資料出所が公表・掲載している計数と、計数の末尾の値が異なる可能性があります。

(注2) 百貨店・スーパー販売額、コンビニエンスストア販売額、ドラッグストア販売額、家電大型専門店販売額を合算

(注3) 全店ベース

(注4) ソフトウェア・研究開発を含む設備投資(除く土地投資)

### ▽住宅投資

(前年比%)

	18/4月	5月	6月	7月	8月	9月
新設住宅着工戸数	7.0	8.8	▲32.6	25.6	▲9.8	n.a.

(出所)国土交通省

### ▽輸出

(前年比%)

	18/4月	5月	6月	7月	8月	9月
輸出額(注5)	▲1.8	5.6	10.4	▲1.1 p	1.6	n.a.

(出所)清水税関支署

### ▽生産

(前月比%)

	18/4月	5月	6月	7月	8月	9月
鉱工業指数・生産 季節調整済(注6)	▲1.9	▲2.1	1.4 p	▲1.2	n.a.	n.a.

(出所)静岡県

### ▽雇用・所得

(倍、前年比%)

	18/4月	5月	6月	7月	8月	9月
有効求人倍率 季節調整値	1.68	1.70	1.72	1.73	1.70	n.a.
常用労働者数(常用雇用指数a)(注7)	▲0.1	0.9	0.8	1.1	n.a.	n.a.
一人当たり名目賃金(名目賃金指数b)(注7)	0.5	0.2	0.7	0.0	n.a.	n.a.
雇用者所得(a×b)(注7)	0.4	1.1	1.5	1.1	n.a.	n.a.

(出所)静岡労働局、静岡県

### ▽物価

(前年比%)

	18/4月	5月	6月	7月	8月	9月
消費者物価指数(除く生鮮食品)(注8)	1.0	0.9	0.9	1.0	1.0	n.a.

(出所)総務省

### ▽業況感

(「良い」-「悪い」回答社数構成比%ポイント)

	18/6月	9月	12月予測
短観・業況判断DI.(注9)	14	14	8

(出所)日本銀行静岡支店

(注5) 清水港、田子の浦港、御前崎港、静岡空港の4港合計値

(注6) 10年基準

(注7) 15年基準、事業所規模5人以上、全産業

(注8) 15年基準、静岡市

(注9) 全産業



計表 2

▽倒産 (件、億円、%)

	18/4月	5月	6月	7月	8月	9月
倒産 件数(注1)	12	24	27	16	22	10
前年比	▲47.8	33.3	17.3	▲40.7	4.7	▲56.5
倒産 負債総額(注1)	21	30	53	20	23	6
前年比	▲68.0	31.1	81.8	▲33.5	38.5	▲57.5

(出所)東京商工リサーチ静岡支店

▽預金 (前年比%、億円)

	18/4月	5月	6月	7月	8月	月末残高
実質預金 末残(注2)	1.7	1.6	1.5	1.6	1.6	228,557
銀行	1.0	0.9	0.8	1.0	1.0	147,776
都銀	▲4.8	▲1.7	▲1.8	▲1.4	▲1.1	19,615
地銀・第二地銀	2.2	1.6	1.5	1.5	1.4	123,190
信金	3.1	2.9	2.9	2.9	2.9	80,780

(出所)日本銀行静岡支店

▽貸出 (前年比%、億円)

	18/4月	5月	6月	7月	8月	月末残高
貸出 末残(注3)	0.4	0.2	0.1	▲0.7	▲0.8	138,099
銀行	0.2	▲0.2	▲0.4	▲1.4	▲1.6	99,748
都銀	▲3.0	▲3.1	▲2.5	▲4.7	▲6.3	10,412
地銀・第二地銀	0.6	0.2	▲0.2	▲1.0	▲1.0	88,263
信金	1.2	1.2	1.5	1.3	1.3	38,350

(出所)日本銀行静岡支店

(注1) 倒産は負債総額10百万円以上の合計

(注2) 当店当座預金取引先の県内所在店舗ベース、実質預金＝表面預金(譲渡性預金は含まない)－小切手・手形

(注3) 当店当座預金取引先の県内所在店舗ベース

(注4) 地元16行庫の県内所在店舗ベース

▽貸出約定平均金利 (水準%)

	18/4月	5月	6月	7月	8月	9月	
貸出約定平均金利 (ストックベース) (注4)	地銀・第二地銀	2.070	2.048	2.022	2.018	1.999	n.a.
	信金	1.466	1.461	1.456	1.452	1.448	n.a.

(出所)日本銀行静岡支店

▽銀行券 (億円)

	18/4月	5月	6月	7月	8月	9月
受入額	830	1,155	1,016	1,170	1,240	1,017
支払額	1,564	1,009	1,349	1,196	1,355	1,274
受払(▲)超過額	▲734	146	▲333	▲26	▲115	▲257

(出所)日本銀行静岡支店