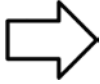












## 県内金融経済概況

### 【基調判断】

項目	前回からの変化	基調判断
県内概況		県内景気は、緩やかに回復している。
個人消費		物価上昇の影響を受けつつも、緩やかに回復している。
公共投資		緩やかな増加基調にある。
住宅投資		弱めの動きとなっている。
設備投資		製造業を中心に一段と増加している。
生産		緩やかに増加している。
雇用・所得		緩やかに改善している。

前回からの変化「」、「」は、前回判断に比較して景気の改善度合いまたは悪化度合いが変化したことを示す（例えば、改善度合いの強まりまたは悪化度合いの弱まりは、「」）。なお、前回に比較し景気の改善・悪化度合いが変化しなかった場合は、「」となる。

<本件に関するお問い合わせ先>

日本銀行秋田支店 総務課

TEL：018-824-7802

ホームページ： <https://www3.boj.or.jp/akita/>

## 【各論<sup>1</sup>】

### 1. 需要項目別動向

個人消費<sup>2</sup>は、物価上昇の影響を受けつつも、緩やかに回復している。

大型小売店売上高、コンビニエンスストア販売額、ドラッグストア販売額は、一部に節約志向の強まりがみられるものの、値上げ効果などにより、増加している。ホームセンター販売額や家電販売額は、季節商品を中心に弱めの動きとなっている。乗用車販売は、回復の動きが足踏みしている。

この間、サービス消費は、冬祭り期間中の宿泊需要が堅調に推移するなど、回復している。

公共投資は、緩やかな増加基調にある。

1月の公共工事請負金額<sup>3</sup>は、前年を下回った（前年比▲31.8%）。

住宅投資は、弱めの動きとなっている。

12月の新設住宅着工戸数<sup>4</sup>は、前年を下回った（前年比▲23.0%）。

設備投資は、製造業を中心に一段と増加している。

12月短観（秋田県内）の設備投資計画をみると、2023年度は、全産業では3年連続で増加する計画となっている（全産業：前年度比+51.8%、製造業：同+63.5%、非製造業：同+0.9%）。

### 2. 生産

生産は、緩やかに増加している（11月の鉱工業生産指数<sup>4,5</sup>：前月比▲6.7%）。

主力の電子部品・デバイスは、品目ごとのばらつきを伴いつつ、緩やかに増加している。

食料品は、増勢が鈍化している。

汎用・業務用機械は、増加している。

生産用機械は、持ち直しが鈍化している。

---

<sup>1</sup> 各論に記載の経済指標は、特に断りのない限り、秋田県の計数

<sup>2</sup> 12月のコンビニエンスストア販売額：前年比+0.3%、ドラッグストア販売額：同+5.2%、ホームセンター販売額：同▲7.8%、家電大型専門店販売額：同▲5.3%（以上、経済産業省調）

1月の新車登録・届出台数 乗用車（軽含む）：前年比▲11.6%（秋田県自動車販売店協会調）

11月の延べ宿泊者数：前年比▲6.8%（観光庁調）新車登録・届出台数と延べ宿泊者数は速報値

<sup>3</sup> 東日本建設業保証秋田支店調 <sup>4</sup> 秋田県調 <sup>5</sup> 季節調整済

### 3. 雇用・所得

雇用・所得環境は、緩やかに改善している。

12月の有効求人倍率<sup>5、6</sup>は、前月から低下した（1.31倍）。

11月の現金給与総額<sup>4、7</sup>は、前年を上回った（前年比+2.3%）。

11月の雇用者所得は、前年を上回った。

### 4. 物価

12月の消費者物価指数（生鮮食品を除く総合<秋田市>）<sup>8</sup>は、前年を上回った（前年比+2.4%）。

### 5. 企業倒産

1月の企業倒産（負債総額10百万円以上）<sup>9</sup>は、件数、負債総額がともに前年同月を上回った（件数5件<前年比+25.0%>、負債総額3.4億円<同+78.9%>）。

### 6. 金融情勢

貸出は、地公体向けなどから前年を上回って推移している。

貸出約定平均金利は、横ばい圏内で推移している。

預金は、前年を上回って推移している。

実質預金（含むNCD）は、個人預金を中心に前年を上回って推移している。

以 上

---

<sup>6</sup> 秋田労働局調 <sup>7</sup> 事業所規模5人以上 <sup>8</sup> 総務省調 <sup>9</sup> 東京商工リサーチ秋田支店調

# 秋田県内主要経済指標

(前年比%、億円、%)

	個人消費 大型 小売店 売上高	賃金 雇用者 所得 ※1 事業所規模 5人以上	金 融									
			実質預金 + 譲渡性預金(NCD) ※2,3						貸 出 ※2,3		貸出約定 平均金利 ※3,4	ストックベース 総合
			前年比	個人預金		法人預金		前年比	前年比			
				前年比	前年比	前年比	前年比					
2022年	2.5	▲ 1.3	45,675	2.5	30,783	2.4	10,087	2.8	21,597	1.6	0.837	
2023年	3.5	n.a.	45,875	0.4	31,114	1.1	9,979	▲ 1.1	22,523	4.3	0.876	
2022/1-3月	1.5	▲ 0.9	44,066	3.9	29,896	3.0	9,579	2.0	21,215	▲ 0.3	0.883	
4-6月	1.2	▲ 2.2	45,729	3.0	30,501	3.0	10,046	2.3	21,528	0.9	0.869	
7-9月	3.2	▲ 1.0	44,564	3.1	30,274	3.0	9,709	1.2	21,331	1.1	0.850	
10-12月	3.9	▲ 1.4	45,675	2.5	30,783	2.4	10,087	2.8	21,597	1.6	0.837	
2023/1-3月	2.4	1.6	44,501	1.0	30,392	1.7	9,518	▲ 0.6	21,594	1.8	0.841	
4-6月	3.5	2.0	46,053	0.7	30,896	1.3	9,880	▲ 1.6	22,238	3.3	0.856	
7-9月	5.6	2.2	45,259	1.6	30,643	1.2	10,066	3.7	22,198	4.1	0.878	
10-12月	2.5	n.a.	45,875	0.4	31,114	1.1	9,979	▲ 1.1	22,523	4.3	0.876	
2022/12月	3.9	▲ 1.9	45,675	2.5	30,783	2.4	10,087	2.8	21,597	1.6	0.837	
2023/1月	3.1	▲ 0.9	44,591	2.2	30,495	2.3	9,618	1.0	21,386	1.2	0.845	
2月	2.4	2.6	44,384	1.7	30,641	2.1	9,482	1.0	21,461	0.9	0.835	
3月	1.9	3.4	44,501	1.0	30,392	1.7	9,518	▲ 0.6	21,594	1.8	0.841	
4月	4.3	▲ 1.0	45,278	1.0	30,727	1.4	10,478	▲ 0.2	21,511	1.4	0.862	
5月	2.7	0.2	45,147	0.7	30,399	1.3	9,993	▲ 0.3	22,032	2.8	0.856	
6月	3.7	5.0	46,053	0.7	30,896	1.3	9,880	▲ 1.6	22,238	3.3	0.856	
7月	3.3	1.3	45,615	0.0	30,660	1.0	9,828	▲ 4.4	22,229	3.3	0.861	
8月	8.1	1.4	45,534	0.9	30,857	1.3	9,691	▲ 0.9	22,175	3.3	0.874	
9月	5.1	4.3	45,259	1.6	30,643	1.2	10,066	3.7	22,198	4.1	0.878	
10月	3.2	4.1	44,796	0.4	30,760	1.0	9,800	0.4	22,162	3.8	0.881	
11月	2.0	1.3	45,362	0.0	30,479	0.9	9,719	▲ 0.6	22,368	4.7	0.874	
12月	2.4	n.a.	45,875	0.4	31,114	1.1	9,979	▲ 1.1	22,523	4.3	0.876	

rは訂正值。

※1 ①秋田県毎月勤労統計の常用雇用指数、現金給与総額を基に、日本銀行秋田支店が算出。

②2020年基準。

※2 ①国内銀行(ゆうちょ銀行を除く)の秋田県内店舗の集計値。②銀行勘定を集計。ただし、オフショア勘定を除く。

③実質預金は、預金から切手手形を控除したもの。法人預金は、実質預金から個人預金、公金預金、金融機関預金を除いたもの。

④貸出については、中央政府向け貸出を除く。

※3 年・四半期の値は、年末・四半期末の値。

※4 ①秋田県内に本店を置く地方銀行および信用金庫における貸出金利を貸出残高で加重平均したもの。

②地方銀行の貸出金利、貸出残高は銀行勘定の円貸出(金融機関向け貸出を除く)。③信用金庫は全国信用金庫協会調。

資料出所: 日本銀行秋田支店