












## 県内金融経済概況

### 【基調判断】

項目	前回からの変化	基調判断
県内概況		県内景気は、一部に弱めの動きがみられるものの、緩やかに回復している。
個人消費		物価上昇の影響を受けつつも、緩やかに回復している。
公共投資		弱含んでいる。
住宅投資		弱めの動きとなっている。
設備投資		高水準で推移している。
生産		一部に弱さがみられるものの、緩やかに増加している。
雇用・所得		緩やかに改善している。

前回からの変化「」、「」は、前回判断に比較して景気の改善度合いまたは悪化度合いが変化したことを示す（例えば、改善度合いの強まりまたは悪化度合いの弱まりは、「」）。なお、前回に比較し景気の改善・悪化度合いが変化しなかった場合は、「」となる。

<本件に関するお問い合わせ先>

日本銀行秋田支店 総務課

TEL：018-824-7802

ホームページ：https://www3.boj.or.jp/akita/

## 【各論<sup>1</sup>】

### 1. 需要項目別動向

個人消費<sup>2</sup>は、物価上昇の影響を受けつつも、緩やかに回復している。

大型小売店売上高は、弱含んでいる。ドラッグストア販売額は、増加している。コンビニエンスストア販売額は、持ち直している。家電販売額やホームセンター販売額、乗用車販売は、弱めの動きとなっている。

この間、サービス消費は、観光や企業・団体需要が好調に推移するなど、着実に回復している。

公共投資は、弱含んでいる。

12月の公共工事請負金額<sup>3</sup>は、前年を下回った（前年比▲5.2%）。

住宅投資は、弱めの動きとなっている。

11月の新設住宅着工戸数<sup>4</sup>は、前年を上回った（前年比+3.3%）。

設備投資は、高水準で推移している。

12月短観（秋田県内）の設備投資計画をみると、2024年度は、大幅に増加した前年から概ね横ばいの計画となっている（全産業：前年度比+2.9%、製造業：同+1.2%、非製造業：同+14.3%）。

### 2. 生産

生産は、一部に弱さがみられるものの、緩やかに増加している（10月の鉱工業生産指数<sup>4,5</sup>：前月比+23.7%）。

主力の電子部品・デバイスは、一部に弱さがみられるものの、緩やかに増加している。

食料品は、横ばい圏内の動きとなっている。

汎用・業務用機械は、増加している。

生産用機械は、弱い動きとなっている。

---

<sup>1</sup> 各論に記載の経済指標は、特に断りのない限り、秋田県の計数

<sup>2</sup> 11月のコンビニエンスストア販売額：前年比+1.8%、ドラッグストア販売額：同+6.8%、ホームセンター販売額：同▲2.3%、家電大型専門店販売額：同▲2.9%（以上、経済産業省調）

12月の新車登録・届出台数 乗用車（軽含む）：前年比▲11.6%（秋田県自動車販売店協会調）

10月の延べ宿泊者数：前年比+1.0%（観光庁調）新車登録・届出台数と延べ宿泊者数は速報値

<sup>3</sup> 東日本建設業保証秋田支店調 <sup>4</sup> 秋田県調 <sup>5</sup> 季節調整済

### 3. 雇用・所得

雇用・所得環境は、緩やかに改善している。

11月の有効求人倍率<sup>5、6</sup>は、前月から上昇した（1.26倍）。

10月の現金給与総額<sup>4、7</sup>は、前年を上回った（前年比+0.1%）。

10月の雇用者所得は、前年を上回った。

### 4. 物価

12月の消費者物価指数（生鮮食品を除く総合＜秋田市＞）<sup>8</sup>は、前年を上回った（前年比+3.0%）。

### 5. 企業倒産

12月の企業倒産（負債総額10百万円以上）<sup>9</sup>は、件数、負債総額がともに前年同月を下回った（件数3件＜前年比▲62.5%＞、負債総額0.8億円＜同▲96.6%＞）。

### 6. 金融情勢

貸出は、前年を上回って推移している。

貸出約定平均金利は、緩やかに上昇している。

預金は、前年を上回って推移している。

実質預金（含むNCD）は、個人預金を中心に前年を上回って推移している。

以 上

---

<sup>6</sup> 秋田労働局調 <sup>7</sup> 事業所規模5人以上 <sup>8</sup> 総務省調 <sup>9</sup> 東京商工リサーチ秋田支店調

# 秋田県内主要経済指標

(前年比%、億円、%)

	個人消費 大型 小売店 売上高	賃金 雇用者 所得 ※1 事業所規模 5人以上	金 融								
			実質預金 + 譲渡性預金(NCD) ※2, 3						貸 出 ※2, 3		貸出約定 平均金利 ※3, 4 ストックベース 総合
			前年比	個人預金		法人預金		前年比	前年比		
				前年比	前年比	前年比					
2022年	2.5	▲ 1.3	45,675	2.5	30,783	2.4	10,087	2.8	21,597	1.6	0.837
2023年	3.5	2.6	45,875	0.4	31,114	1.1	9,979	▲ 1.1	22,523	4.3	0.876
2022/10-12月	3.9	▲ 1.4	45,675	2.5	30,783	2.4	10,087	2.8	21,597	1.6	0.837
2023/1-3月	2.4	1.6	44,501	1.0	30,392	1.7	9,518	▲ 0.6	21,594	1.8	0.841
4-6月	3.5	2.0	46,053	0.7	30,896	1.3	9,880	▲ 1.6	22,238	3.3	0.856
7-9月	5.6	2.2	45,259	1.6	30,643	1.2	10,066	3.7	22,198	4.1	0.878
10-12月	2.5	4.6	45,875	0.4	31,114	1.1	9,979	▲ 1.1	22,523	4.3	0.876
2024/1-3月	3.2	3.3	45,125	1.4	30,836	1.5	9,768	2.6	22,754	5.4	0.891
4-6月	0.8	6.9	46,689	1.4	31,276	1.2	10,133	2.6	23,001	3.4	0.920
7-9月	▲ 1.5	▲ 0.1	45,109	▲ 0.3	30,832	0.6	9,515	▲ 5.5	22,615	1.9	0.961
2023/11月	2.0	1.3	45,362	0.0	30,479	0.9	9,719	▲ 0.6	22,368	4.7	0.874
12月	2.4	6.4	45,875	0.4	31,114	1.1	9,979	▲ 1.1	22,523	4.3	0.876
2024/1月	2.5	3.8	45,003	0.9	30,864	1.2	9,542	▲ 0.8	22,660	6.0	0.873
2月	4.2	4.4	44,719	0.8	31,021	1.2	9,377	▲ 1.1	22,514	4.9	0.879
3月	2.9	1.9	45,125	1.4	30,836	1.5	9,768	2.6	22,754	5.4	0.891
4月	▲ 1.0	3.9	45,245	▲ 0.1	30,989	0.9	10,144	▲ 3.2	22,719	5.6	0.896
5月	▲ 0.5	7.5	45,416	0.6	30,682	0.9	9,915	▲ 0.8	22,980	4.3	0.905
6月	3.9	8.2	46,689	1.4	31,276	1.2	10,133	2.6	23,001	3.4	0.920
7月	▲ 3.7	▲ 1.7	45,946	0.7	30,993	1.1	9,751	▲ 0.8	22,987	3.4	0.924
8月	0.2	1.3	46,154	1.4	31,123	0.9	9,975	2.9	23,011	3.8	0.931
9月	▲ 1.0	0.2	45,109	▲ 0.3	30,832	0.6	9,515	▲ 5.5	22,615	1.9	0.961
10月	▲ 1.9	1.0	44,951	0.3	31,042	0.9	9,597	▲ 2.1	22,637	2.1	0.969
11月	1.8	n.a.	46,098	1.6	30,801	1.1	9,875	1.6	22,824	2.0	0.974

rは訂正值。

※1 ①秋田県毎月勤労統計の常用雇用指数、現金給与総額を基に、日本銀行秋田支店が算出。

②2020年基準。2024年1月以降は、ベンチマーク更新後のデータ。

※2 ①国内銀行(ゆうちょ銀行を除く)の秋田県内店舗の集計値。②銀行勘定を集計。ただし、オフショア勘定を除く。

③実質預金は、預金から切手手形を控除したもの。法人預金は、実質預金から個人預金、公金預金、金融機関預金を除いたもの。

④貸出については、中央政府向け貸出を除く。

※3 年・四半期の値は、年末・四半期末の値。

※4 ①秋田県内に本店を置く地方銀行および信用金庫における貸出金利を貸出残高で加重平均したもの。

②地方銀行の貸出金利、貸出残高は銀行勘定の円貸出(金融機関向け貸出を除く)。③信用金庫は全国信用金庫協会調。

資料出所: 日本銀行秋田支店