







**親子でお買い物すごろくの利用方法**

- ①最初の持ち金 10,000 円を親子で分ける。(例：大人 9000 円・子 1000 円)
- ②順番を決めてからひとりずつさいころをふる。
- ③出た目のところにて、その項目が親のものか子供のものか親子で判断する
- ④親のものなら、親の家計簿に記入。子のものなら、おこづかい帳に記入。
- ⑤家計簿やおこづかい帳の記入が終わったら次の子がさいころを振る。
- ⑥買いたくないものに止まったときは、パスができる。
- ⑦生活していく上で、必要なものはパスできない。
- ⑧お金が不足したら、子供はお手伝い券を利用。家に帰ったら実行させるよう促す。
- ⑨お金が不足したら、大人は銀行へ行きお金を引き出す（銀行係りから出金明細をもらう）
- ⑩ゴールしたら、検算してみる。
- ⑪感想を発表

お手伝い券・・・一緒に参加している親にお手伝い券を渡し、家に帰ったら実行させる！

銀行出金明細・・・大人のお金が無くなったら銀行でお金を引き出す。

<p style="text-align: center;"> <b>お手伝いけん</b> </p> <p><b>お手伝いのないよう</b></p> <p>_____</p> <p><b>お手伝いのねだん</b></p> <p>_____ <b>えん</b></p> <p><b>なまえ</b> _____</p>	<p style="text-align: center;"> <b>お手伝いけん</b> </p> <p><b>お手伝いのないよう</b></p> <p>_____</p> <p><b>お手伝いのねだん</b></p> <p>_____ <b>えん</b></p> <p><b>なまえ</b> _____</p>
<p style="text-align: center;"><b>銀行出金明細</b> </p> <p><b>引き出したお金</b></p> <p>_____ <b>えん</b></p> <p><b>なまえ</b> _____</p>	<p style="text-align: center;"><b>銀行出金明細</b> </p> <p><b>引き出したお金</b></p> <p>_____ <b>えん</b></p> <p><b>なまえ</b> _____</p>