

# 「生活意識に関するアンケート調査」(第4回)の結果

## ——低成長、低金利の下での生活者の意識と行動

### (はじめに)

日本銀行の目的は、「通貨価値の安定」と「金融システムの安定」を達成することです。これら2つの目的は国民生活と深く結び付いていることから、日本銀行では、本店や支店を通じた広報活動の中で、国民各層の意見や要望を幅広くお伺いするよう努めており、そのための手法のひとつとして、平成5年以降、毎年、全国の20歳以上の男女個人4,000名を対象に「生活意識に関するアンケート調査」を実施しています。この調査は、日本銀行が四半期ごとに行っている「企業短期経済観測調査(短観)」のような統計指標としての調査ではなく、生活者の意識や行動を大まかに窺う一種の世論調査です。

今回の調査では、低成長あるいは、金融自由化、低金利といった金融経済環境の変化の中で、

生活者がそうした状況をどのように意識し、それに対してどのように行動しようとしているかなどを、幅広く探ろうとしています。

国民の意識や価値観が一段と多様化しつつある現在、生活者の意識や行動を的確に捉えることは極めて重要です。また、最近では、日本銀行の政策に対する国民の関心も高くなってきています。そうした状況に対し、私どもとしても、金融政策や業務運営の狙いや考え方が国民に広く理解されるような分かりやすい政策運営を心掛けると同時に、日本銀行の広報活動を一層充実させることも必要と考えています。

今後とも各方面のご意見を承りながら本調査の改善を図りつつ、金融政策や業務運営の参考資料として活用していきたいと考えております。

### (調査概要)

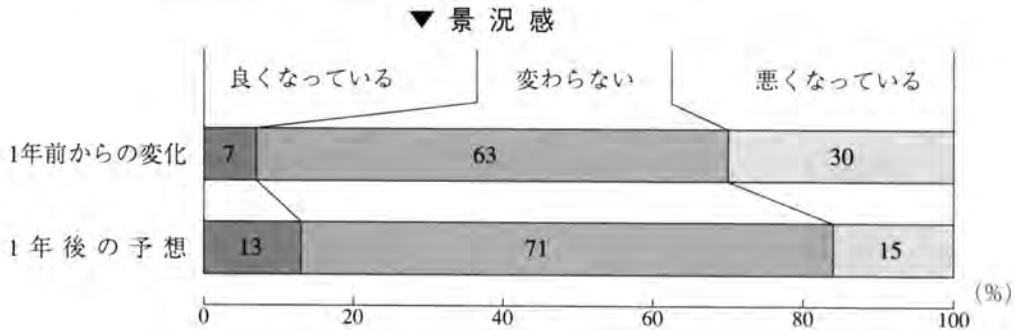
- ・調査実施期間……平成8年3月15日(金)～3月25日(月)
- ・調査対象……全国の20歳以上の男女個人
- ・標本数……4,000人(有効回答者数3,354人<有効回答率83.9%>)
- ・抽出方法……層化2段無作為抽出法
- ・調査方法……設問票によるアンケート調査(訪問留置法)

## (調査結果の概要)

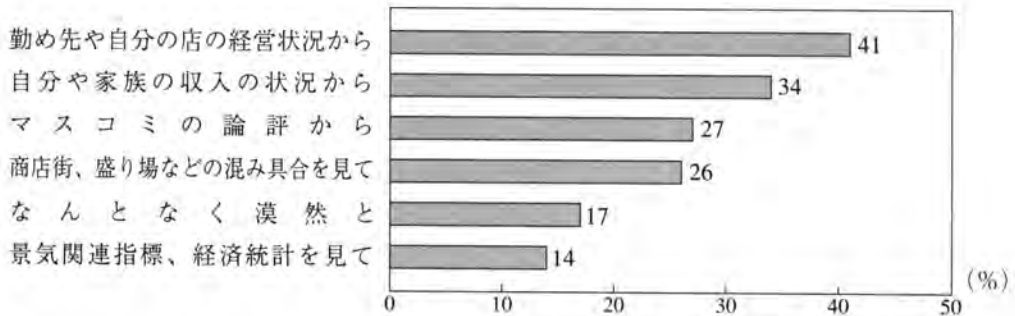
### 景況感

景気については、1年前と比べ「変わらない」と感じる人が過半数を占めている。1年後については「変わらない」あるいは「良くなる」と予想する人が増えている。

景気判断の根拠としては、「勤め先や自分の店の経営状況から」(41%)や「自分や家族の収入の状況から」(34%)などが多い。

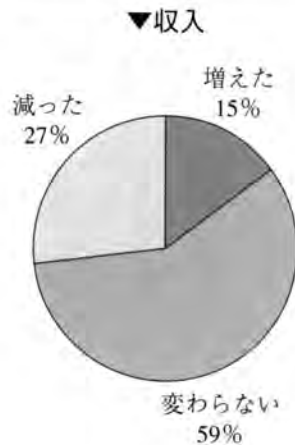


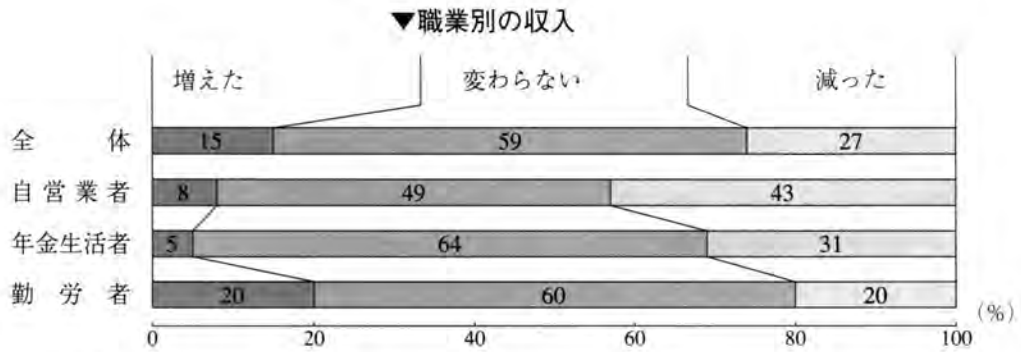
### ▼景気判断の根拠 (複数回答)



### 収入

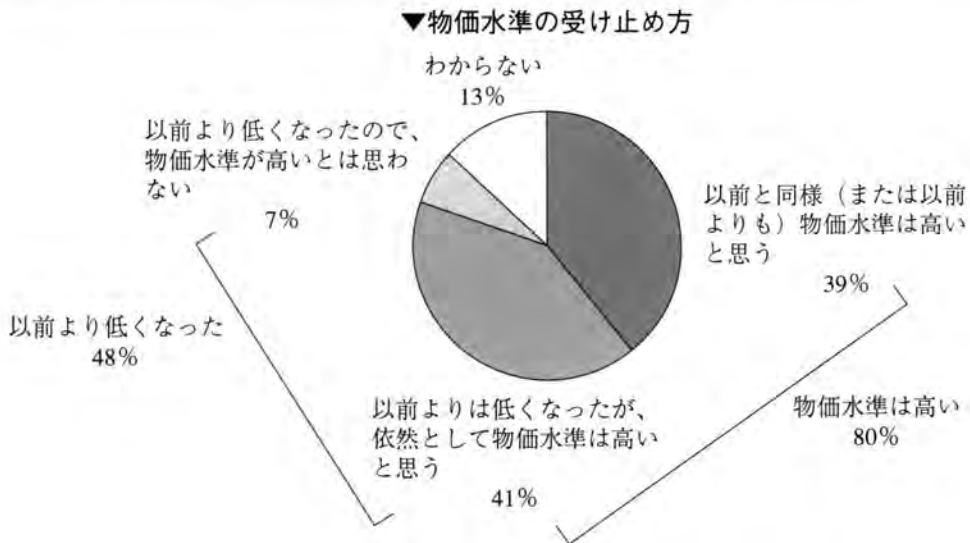
収入については、1年前と比べ「減った」とする人が「増えた」とする人を1割強上回った。職業別には、自営業者、年金生活者で「減った」と答えた人が多い。





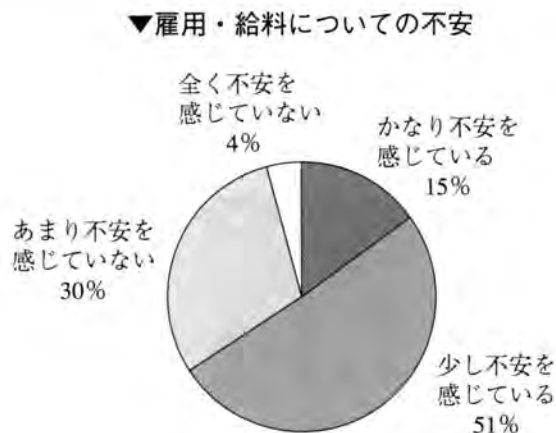
物価水準の受け止め方

物価水準については、約半数が「以前より低くなった」と感じているものの、依然として「物価水準は高い」と感じる人は全体の8割に達している。



雇用や給料についての見通し

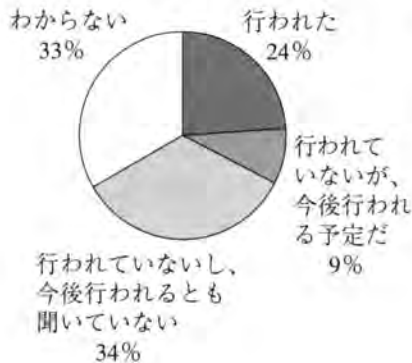
雇用や給料が今後とも確保されるかどうかについては、15%の人が「かなり不安を感じている」と回答している。



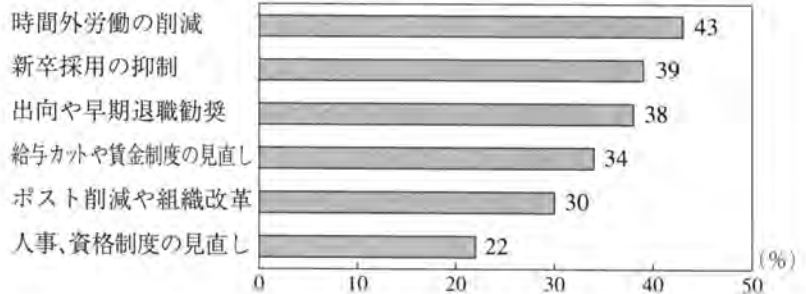
## 合理化・リストラの経験

職場での合理化・リストラについては、3割強の人が「行われた」あるいは「今後行われる予定だ」と回答している。合理化・リストラの具体的な内容としては、「時間外労働の削減」(43%)、「新卒採用の抑制」(39%)、「出向や早期退職勧奨などによる人員の削減」(38%)、「給与カットや賃金制度の見直し」(34%)などがある。

### ▼合理化・リストラ経験の有無



### ▼合理化・リストラの具体的な内容 (複数回答)




## 雇用慣行に関する意識

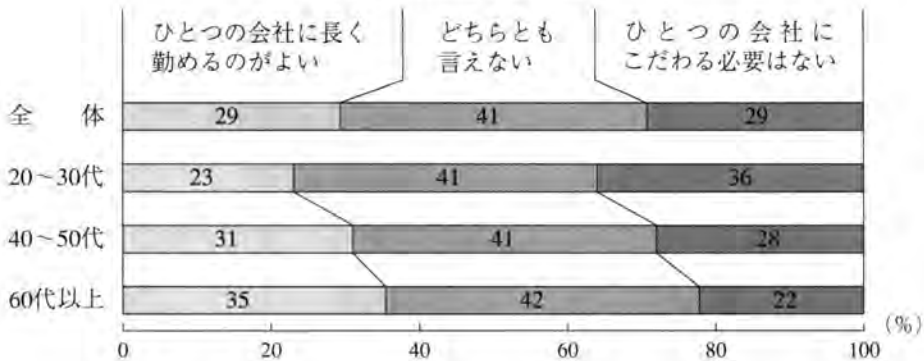
勤め人への賃金の支払い方法については、「業績や能力をもとに決められるのがよい」(44%)が「年齢や勤続年数をもとに決められるのがよい」(18%)を上回った。また、終身雇用については、「ひとつの会社に長く勤めるのがよい」と「ひとつの会社にこだわる必要はない」がそれぞれ約3割で拮抗している。

年齢別にみると、若年層は、「業績や能力をもとに決められるのがよい」、「ひとつの会社にこだわる必要はない」との意識が強く、年齢が上がるにしたがい、「年齢や勤続年数をもとに決められるのがよい」、「ひとつの会社に長く勤めるのがよい」との意識が強くなっている。

### ▼年功制に関する意識



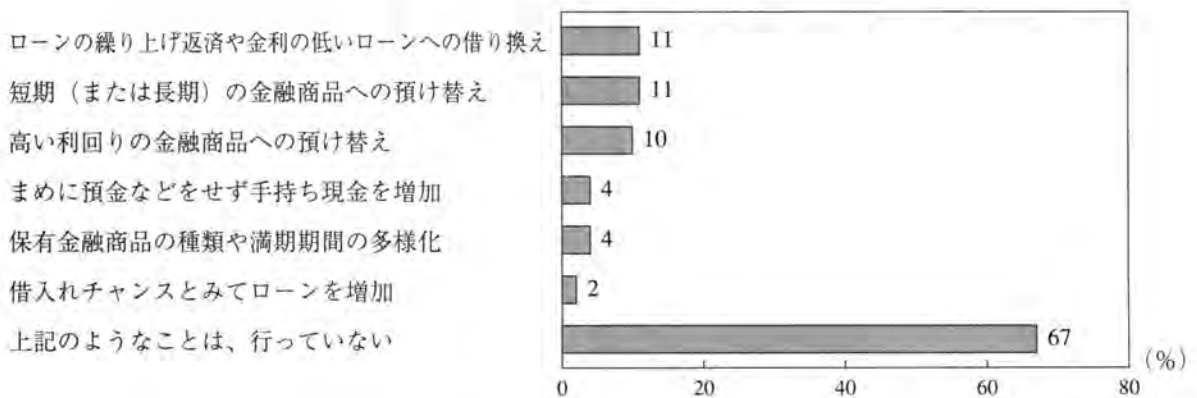
▼終身雇用に関する意識



低金利への対応

低金利に対して何らかの対応をとったことのある人は3割強となっている。対応の具体的な内容としては、「ローンの繰り上げ返済や金利の低いローンへの借り換え」、「先行きの金利変化を予想して、短期（または長期）の金融商品への預け替え」、「高い利回りの金融商品への預け替え」などがある。


▼低金利への対応（複数回答）



金融商品選択等に関する自己責任意識

「自分で選んだ金融商品や金融機関については、自分で責任を持つのは当然だ」(32%)と考える人が、「自分で選んだ金融商品や金融機関だから自分で責任を持って、と言われても困る」(25%)と考える人を若干上回っている。

▼自己責任に関する意識

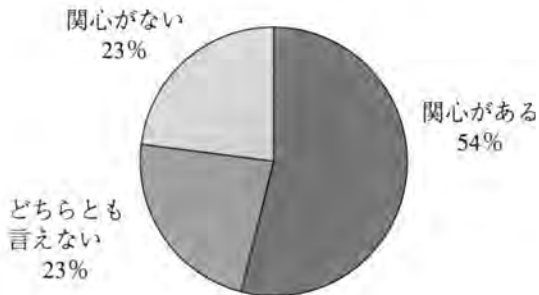


## 金融機関経営への関心、金融情報の充足度

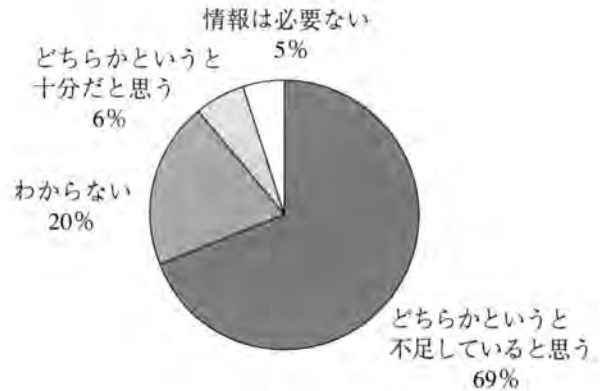
金融機関の経営状況については、「関心がある」と答えた人が5割を越え、「関心がない」と答えた人は2割強にとどまっている。

金融機関の経営状況や金融商品に関する情報については、「どちらかというと不足していると思う」人が7割弱に達している。

▼金融機関経営への関心



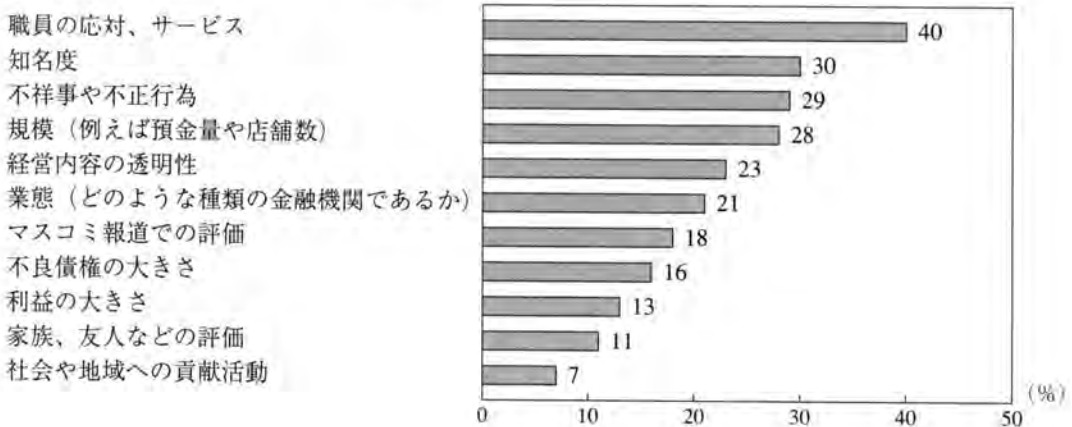
▼金融情報の充足度



## 金融機関経営の良し悪しを判断する基準

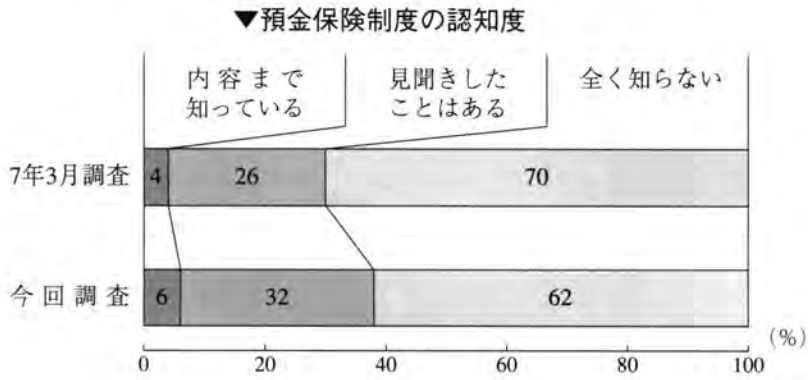
金融機関経営の良し悪しを判断する基準としては、「職員の応対、サービス」(40%)、「知名度」(30%)、「不祥事や不正行為」(29%)、「規模(例えば預金量や店舗数)」(28%)の順となっている。

▼金融機関経営の良し悪しを判断する基準(複数回答)

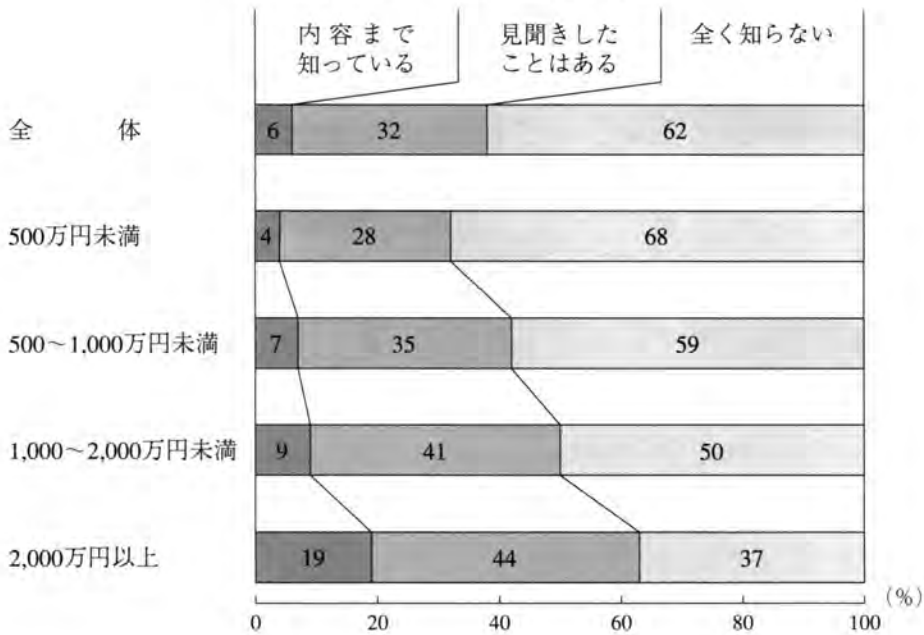


預金保険制度の認知度

預金保険制度の認知度は、前回調査比幾分上昇し、「内容まで知っている」(6%)と「見聞きしたことはある」(32%)を合わせて全体の4割弱である。なお、貯蓄残高が多い人ほど認知度は高い。



▼預金保険制度の認知度(貯蓄残高別)

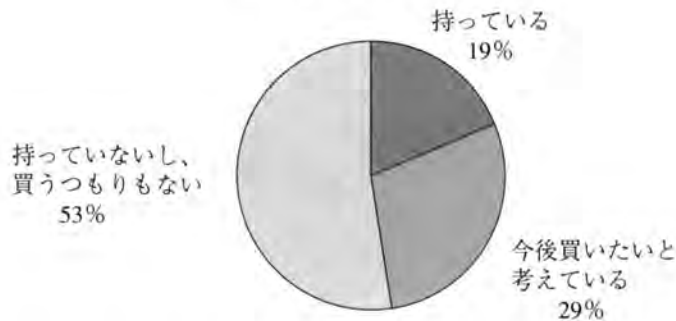


## 金融の電子取引に関する意識

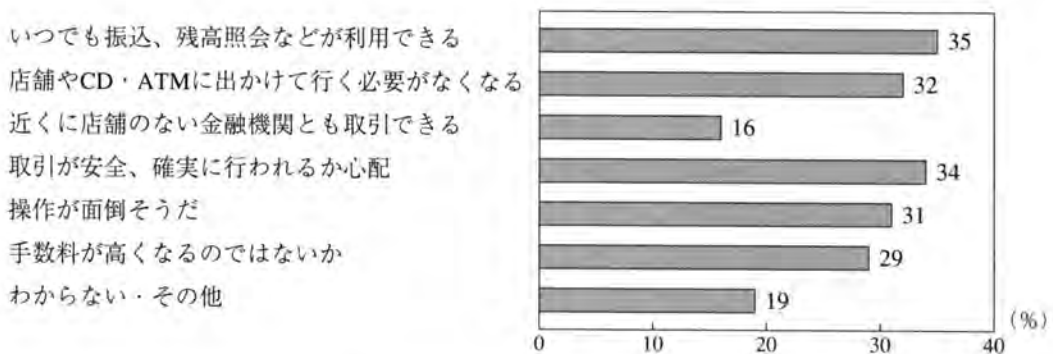
家庭でパソコンを「持っている」(19%)人と「今後買いたいと考えている」(29%)人は合計で5割弱となっている。パソコンによる金融サービスについては、「いつでも振込、残高照会などが利用できる」(35%)といったメリットがあるが、「取引が安全、確実にされるか心配」(34%)といった指摘も多く、評価は区々である。

電子マネーの認知度は、「内容まで知っている」(4%)と「聞いたことはある」(32%)を合わせて全体の4割弱となっている。

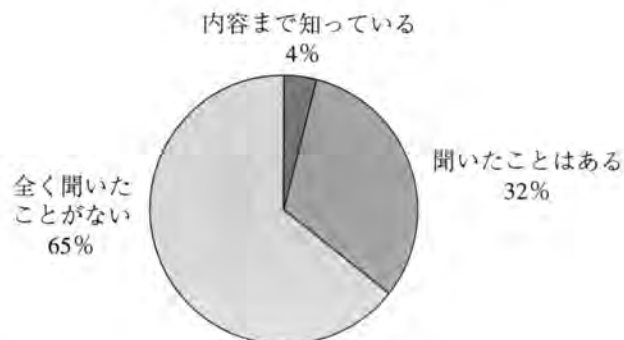
### ▼パソコンの保有状況



### ▼パソコンバンクのイメージ (複数回答)



### ▼電子マネーの認知度





## (調査結果)

(注) 色文字の数値は回答比率 % (小数第2位を四捨五入したことや、一部設問で無回答者を掲記していないため、単数回答項目について、その構成比の合計は必ずしも100とならない)。

はじめに、生活全般についてあなたのご意見をおうかがいします。

問1. 現在、関心を持っている経済問題は何ですか。(○は3つまで)

1 景気	61.2	7 金利	28.6
2 雇用、収入	26.4	8 金融問題	17.9
3 物価	31.0	9 規制緩和	6.4
4 地価	5.9	10 産業空洞化、国際競争力	8.5
5 株価	3.8	11 高齢者問題	40.8
6 税金	38.5	12 その他(具体的に )	1.6

問2. 1年前と比べて、最近の景気はどう変わったと思いますか。(○は1つ)

1	2	3
良くなっていると思う	変わらないと思う	悪くなっていると思う
7.1	62.7	30.1

問3. そうお考えになるのは、主にどのようなことからですか。(○は2つまで)

1 マスコミの論評から	26.6	5 商店街、盛り場などの混み具合を見て	25.5
2 景気関連指標、経済統計を見て	13.8	6 なんとなく漠然と	17.0
3 勤め先や自分の店の経営状況から	41.2	7 その他(具体的に )	1.8
4 自分や家族の収入の状況から	33.7		

問4. 1年後の景気は、現在と比べてどうなると思いますか。(○は1つ)

1	2	3
良くなっていると思う	変わらないと思う	悪くなっていると思う
13.1	71.4	15.3

問5. 1年前と比べて、あなた(またはご家族)の収入はどうなりましたか。(○は1つ)

1	2	3
増えた	変わらない	減った
14.6	58.8	26.5

(収入が増えた人<問5で1と回答>に)

問5(1). 収入が増えた理由は何ですか。(○はいくつでも)

1 給料(または売上げ)が増えたから	94.3
2 利息収入が増えたから	0.6
3 株式などの配当や資産の運用益が増えたから	0.8
4 その他(具体的に )	6.1

(収入が減った人<問5で3と回答>に)

問5(2). 収入が減った理由は何ですか。(○はいくつでも)	
1 給料(または売上げ)が減ったから	76.5
2 利息収入が減ったから	22.1
3 株式などの配当や資産の運用益が減ったから	7.2
4 その他(具体的に )	10.0

(全員にお聞きします)

問6. 1年後のあなた(またはご家族)の収入は、現在と比べてどうなると思いますか。(○は1つ)

1	2	3	4
増えると思う	変わらないと思う	減ると思う	わからない
13.7	51.5	18.0	16.8

問7. 最近の物価水準についてどのように感じていますか。(○は1つ)

1 以前と同様(または以前よりも)物価水準は高いと思う	39.4
2 以前よりは低くなったが、依然として物価水準は高いと思う	41.0
3 以前より低くなったので、物価水準が高いとは思わない	6.6
4 わからない	13.0

問8. 1年前と比べて、現在の物価をどのように感じていますか。(○は1つ)

1 10%以上下がっている	1.2	5 1~5%くらい上がっている	20.5
2 5~10%くらい下がっている	5.1	6 5~10%くらい上がっている	4.5
3 1~5%くらい下がっている	19.0	7 10%以上上がっている	0.9
4 ほとんど前年と変わっていない	48.6		

問9. 1年後の物価は、現在と比べてどうなると思いますか。(○は1つ)

1 10%以上上がる	0.7	5 1~5%くらい上がる	27.0
2 5~10%くらい下がる	2.7	6 5~10%くらい上がる	6.2
3 1~5%くらい下がる	10.5	7 10%以上上がる	1.4
4 ほとんど現在と変わらない	51.3		

(下がると思う人<問9で1、2、3と回答>に)

問9(1). 物価が下がると思うのはなぜですか。(○はいくつでも)	
1 規制緩和が進み、コストが低下したり競争が激しくなったりすると思うから	66.0
2 割安な輸入品が増えると思うから	63.2
3 景気が悪くなり、ものが売れなくなると思うから	23.3
4 賃金や地価などが下がることによりコストが低下すると思うから	16.0
5 消費者が価格指向を強め、高価なものを買わなくなると思うから	36.8
6 何となく	1.1
7 その他(具体的に )	0.6

(全員にお聞きします)

問10. 1年前と比べて、あなた(またはご家族)の支出をどのようにしていますか。(○は1つ)

1	2	3
切り詰めている	変わらない	増やしている
44.0	50.3	5.6

(切り詰めている人&lt;問10で1と回答&gt;に)

問10(1). 支出を切り詰めている理由は何ですか。(○はいくつでも)	
1 収入が減ったから	46.9
2 借入(ローン)返済の負担が増えたから	25.4
3 土地や株式など資産価値が減少し、不安を感じるようになったから	10.7
4 景気などに関するマスコミの報道を見聞きして、不安を感じるようになったから	25.1
5 欲しいものは大体買ってしまったから	9.3
6 物価が上昇したから	14.4
7 その他(具体的に )	14.5

(増やしている人&lt;問10で3と回答&gt;に)

問10(2). 支出を増やしている理由は何ですか。(○はいくつでも)	
1 収入が増えたから	13.9
2 借入(ローン)返済の負担が減ったから	4.8
3 土地や株式など資産価値が増加し、ゆとりを感じるようになったから	0.5
4 景気などに関するマスコミの報道を見聞きして、明るさを感じるようになったから	1.1
5 欲しいものがあつたから	38.0
6 物価が上昇したが、購入量を減らすわけにはいかないから	25.7
7 金利が低下したので預金などをしなくなった分を支出に回したから	11.2
8 その他(具体的に )	35.8

(全員にお聞きします)

問11. 今後1年間の支出をどのようにしようと考えていますか。(○は1つ)

1	2	3
切り詰めようと思う	現状を維持しようと思う	増やそうと思う
51.7	46.3	2.0

問12. 衣料品や身の回り品、電化製品などを購入する時に、どういったことを意識していますか。

(○は2つまで)

1 できるだけ値段の安いものを選ぼうと思っている	52.1
2 品質(機能)が優れているかどうかを重視している	66.0
3 自分の好みや感性に合っているかどうかにかかわりたい	39.0
4 新しいものや流行しているものに魅力を感じる	3.6
5 ブランド品を買いたい	2.3
6 あまり考えずに何となく選んでいる	6.0
7 その他(具体的に )	0.5

- 問13. マイホームなどの購入計画について、どのように考えていますか。(○はいくつでも)
- |                                               |      |
|-----------------------------------------------|------|
| 1 住宅価格、地価が購入可能な水準まで下がってきたので、購入を計画している(しようと思う) | 3.0  |
| 2 金利が低く、購入資金を借りやすくなったので、購入を計画している(しようと思う)     | 5.0  |
| 3 購入したいと思うが、依然として高いので今は計画していない                | 13.3 |
| 4 購入したいと思うが、住宅価格、地価はまだまだ下がると思うので、今は計画していない    | 3.9  |
| 5 セカンドハウスの購入を計画している(しようと思う)                   | 1.3  |
| 6 既に自宅を保有しているので計画していない                        | 54.1 |
| 7 もともと購入は考えていない                               | 20.7 |
| 8 その他(具体的に )                                  | 1.2  |

- 問14. あなた(またはご家族)の仕事と報酬の関係について、どのように感じていますか。(○は1つ)
- |                    |      |
|--------------------|------|
| 1 仕事にほぼ見合った報酬を得ている | 40.2 |
| 2 仕事以下の報酬しか得ていない   | 33.7 |
| 3 仕事以上の報酬を得ている     | 1.1  |
| 4 わからない            | 21.1 |
| 5 その他(具体的に )       | 2.6  |

問15. 雇用形態に関して、あなたのお考えはA、Bのどちらに近いですか。(○はそれぞれ1つ)

		A			B		
		1 A に近い	2 ど ち ら と も 言 え な い	3 B に近い			
(1)	勤め人への賃金は年齢や勤続年数をもとに決められるのがよい	18.2	37.6	43.8	勤め人への賃金は業績や能力をもとに決められるのがよい		
(2)	ひとつの会社に長く勤めるのがよい	29.4	41.4	28.8	ひとつの会社にこだわる必要はない		

- 問16. あなた(またはご家族)の雇用や給料について不安を感じていますか。(○は1つ)
- |               |     |                |      |              |      |               |      |
|---------------|-----|----------------|------|--------------|------|---------------|------|
| 1 全く不安を感じていない | 4.0 | 2 あまり不安を感じていない | 29.5 | 3 少し不安を感じている | 50.8 | 4 かなり不安を感じている | 15.2 |
|---------------|-----|----------------|------|--------------|------|---------------|------|

- 問17. あなた(またはご家族)の勤め先で、給与や人員の抑制・削減といった合理化、リストラがここ1年位の間に行われましたか、あるいは今後予定されていますか。(○は1つ)
- |                           |      |
|---------------------------|------|
| 1 行われた                    | 23.8 |
| 2 行われていないが、今後行われる予定だ      | 8.5  |
| 3 行われていないし、今後行われるとも聞いていない | 33.7 |
| 4 わからない                   | 32.8 |

(行われた、または今後行われる予定の人<問17で1、2と回答>に)

- 問17(1). 具体的には、どのようなことが実施されましたか(あるいは予定されていますか)。(○はいくつでも)
- |                       |      |
|-----------------------|------|
| 1 時間外労働の削減            | 43.2 |
| 2 給与カットや賃金制度の見直し      | 34.1 |
| 3 新卒採用の抑制             | 38.6 |
| 4 出向や早期退職勧奨などによる人員の削減 | 37.7 |
| 5 ポストの削減や組織の改革        | 29.6 |
| 6 人事、資格制度の見直し         | 21.6 |
| 7 その他(具体的に )          | 1.9  |
| 8 わからない               | 2.1  |

(全員にお聞きします)

- 問18. 為替相場の動きに関心がありますか。(○は1つ)

1	2
ある	ない
28.5	71.5

(関心のある人<問18で1と回答>に)

- 問18(1). 為替相場に関心を持っているのはなぜですか。(○はいくつでも)
- |                                         |      |
|-----------------------------------------|------|
| 1 マスコミでよくとりあげられるから                      | 42.3 |
| 2 旅行や仕事で海外に出かける機会が多いから                  | 15.4 |
| 3 衣料、装身具(バッグ、靴など)、家具、酒類などの輸入品を買うことが多いから | 14.8 |
| 4 自分で個人輸入を行っているから                       | 2.3  |
| 5 自分や家族の雇用や給料が影響を受けるから                  | 21.6 |
| 6 外貨預金をしたり、外債を購入したりしているから               | 5.8  |
| 7 何となく                                  | 11.0 |
| 8 その他(具体的に )                            | 19.8 |

(全員にお聞きします)

- 問19. 過去1年間を振り返って、あなたは為替相場の変動に対して何らかの対応をとったことがありますか。(○はいくつでも)

1 輸入品を買う時期をずらしたり、買う量をかえた	3.9
2 円と外貨を両替する時期をずらしたり、換金する額をかえた	3.2
3 旅行や仕事で海外へ出かける時期をずらした	2.2
4 外貨預金や外債投資の時期や金額をかえた	1.2
5 その他(具体的に )	0.2
6 特にない	90.6

問20. 途上国などからの輸入製品（電化製品や衣料品など）についてどう思いますか。（○は1つ）	
1 値段が安いうえ、最近は品質も良くなってきた	24.3
2 値段は安い、依然として品質はあまり良くない	27.6
3 品質は良くなってきたが、以前ほど割安感はなくなった	15.8
4 品質はあまり良くない、最近では割安感もなくなってきた	8.7
5 わからない	23.6

次に、あなたの金融商品や金融機関の選び方などについておうかがいします。

問21. 現在の金利情勢の下で、あなたが実際に行ったことがあるのはどれですか。（○はいくつでも）	
1 高い利回りの金融商品に預け替えた	9.9
2 先行きの金利の変化を予想して、短期（または長期）の金融商品に預け替えた	10.9
3 保有する金融商品の種類を増やしたり、満期期間を多様化したりした	4.0
4 まめに預金などをせず手持ち現金を増やした	4.2
5 ローンを繰り上げ返済したり、金利の低いローンに借り換えた	11.0
6 借入れチャンスとみてローンを増やした	2.3
7 その他（具体的に )	0.3
8 上記のようなことは、行っていない	66.7

問22. 今後、どのような金融商品を増やしていきたいと思いますか。（○はいくつでも）			
1 普通預金	15.2	8 外貨預金、外債	1.7
2 貯蓄預金、通知預金	8.8	9 株式（株式投信を含む）	3.5
3 定期預金	30.9	10 国債や社債（公社債投信を含む）	3.8
4 金融債（ワイドを含む）	2.1	11 保険（生命保険、年金保険など）	19.1
5 金銭信託、貸付信託（ビット、ビッグを含む）	6.0	12 その他（具体的に )	0.3
6 郵便局の通常貯金	14.0	13 わからない	18.3
7 郵便局の定額貯金	45.1		

問23. 金融機関ごとの金融商品の種類や金利についてどう感じていますか。（○はいくつでも）	
1 同じ金融商品でも金融機関によって金利にバラツキが出るようになった	23.8
2 金融機関ごとに特徴のある金融商品が見られるようになった	28.2
3 以前とあまり変わらない	25.4
4 その他（具体的に )	0.8
5 わからない	31.5

問24. 金融機関の預金やローンの金利はどのようにして決まるとおもいますか。（○は1つ）	
1 個々の金融機関が市場金利や他の金融機関の状況などを踏まえて決めている	25.7
2 金融機関が互いに話し合いをして決めている	4.6
3 政府や日本銀行が金融機関に指導を行うなどして決めている	29.2
4 法律で定められた枠組みに基づいて決められている	7.3
5 その他（具体的に )	0.3
6 わからない	32.8



問25. 金融の自由化などに関して、あなたのお考えはA、Bのどちらに近いですか。(○はそれぞれ1つ)

		1 A に近い	2 どちらとも 言えない	3 B に近い			
		A			B		
(1)	金融商品の種類が増えれば、選択の範囲が広がるので、望ましい	35.2	37.1	27.1	金融商品の種類が増えても、いろいろと選択しようとは思わない		
(2)	自分で選んだ金融商品や金融機関については、自分で責任を持つのは当然だ	32.1	42.4	24.9	自分で選んだ金融商品や金融機関だから自分で責任を持って、と言われても困る		
(3)	金融機関は、公共的な役割をもった特殊な存在である	27.0	41.0	31.3	金融機関も一般の企業と同じで、特殊な存在ではない		

問26. 現在預金などを行っている(またはしようと思っている)金融機関の経営状況に関心がありますか。(○は1つ)

1 関心がある 54.0	2 どちらとも 言えない 23.2	3 関心がない 22.8
--------------------	----------------------------	--------------------

(関心がある人<問26で1または2と回答>に)

問26(1). 1年前と比べて、関心の度合いはどうなりましたか。(○は1つ)					
1 1年前より関心を 持つようになった 59.8	2 変わらない 36.2	3 1年前ほどの関心は 持たなくなった 3.7			
問26(2). 何に注目して金融機関の経営の良し悪しを判断していますか。(○は3つまで)					
1 知名度	29.9	8 不祥事や不正行為の少なさ	29.4		
2 規模(例えば預金量や店舗数)	27.5	9 社会や地域への貢献活動	6.9		
3 業態(どのような種類の金融機関であるか)	21.3	10 マスコミ報道での評価	17.5		
4 経営内容の透明性	23.0	11 家族、友人などの評価	11.1		
5 利益の大きさ	13.0	12 その他(具体的に )	0.2		
6 不良債権の大きさ	15.5				
7 窓口の職員や外回りの職員の応対、サービス	40.3				

(全員にお聞きします)

問27. 金融機関の経営状況や金融商品に関する情報を、十分得ている（または得ることができる）と思いますか。(○は1つ)

1	2	3	4
どちらかという 十分だと思う	どちらかという 不足していると思う	情報は必要ない	わからない
5.9	68.9	4.8	20.2

問28. 金融機関の経営状況や金融商品に関する情報を何から（誰から）得ていますか。  
(○はいくつでも)

1 テレビ、ラジオの報道から	55.3
2 新聞、雑誌などの報道から	54.8
3 金融機関の出しているパンフレットやディスクロージャー誌などから	20.2
4 金融機関の職員から	16.6
5 家族、友人などから	16.6
6 その他（具体的に	0.3
7 ほとんど得ていない	14.5

問29. 預金には預金者保護のために、原則として1金融機関につき預金者1人当たり元本1,000万円まで保険がかけられていることをご存じですか。(○は1つ)

1	2	3
内容まで知っている	見聞きしたことはある	全く知らない
6.0	31.9	62.1

問30. 今後、パソコンを使った金融サービスが普及するものと予想されますが、この点についてお考えがいきます。

(1). ご家庭でパソコンを持っていますか。(○は1つ)

1	2	3
持っている	今後買いたいと考えている	持っていないし、買うつもりもない
18.6	28.7	52.7

(2). パソコンを使って、口座開設や預金、振込、残高照会などが行えるサービスについてどのようなイメージを持っていますか。(○はいくつでも)

1 店舗やCD・ATMにわざわざ出かけて行く必要がなくなる	31.5
2 いつでも振込、残高照会などが利用できるようになる	35.4
3 自宅や職場の近くに店舗のない金融機関とも取引できるようになる	16.2
4 取引が安全、確実にされるかどうか心配	34.1
5 手数料が高くなるのではないか	28.7
6 操作が面倒そう	30.6
7 その他（具体的に	0.5
8 わからない	18.7



(3). あなたは、「電子マネー」(注)という言葉を知っていますか。(○は1つ)

1	2	3
内容まで知っている	聞いたことはある	全く聞いたことがない
3.5	31.5	65.0

(注)「電子マネー」とはICカードやパソコン・ネットワークなどを使って、他の個人や小売店などの受け払いなどを電子的に行うもので、現金に似た機能があると言われています。

最後に、あなたご自身のことやお宅のことについておうかがいします。

[立ち入ったことも含まれていますが、調査結果を分析するために使いますので、さしつかえなければお答えください。]

F1. あなたの性別は。

1	2
男	女
47.9	52.1

F2. あなたの年齢は。(満年齢でお答えください。)

1 20～29歳	13.4	4 50～59歳	20.9
2 30～39歳	16.1	5 60～69歳	16.2
3 40～49歳	25.7	6 70歳以上	7.8

F3. 結婚していらっしゃいますか。

1	2	3
既婚 (配偶者あり)	既婚 (配偶者と離別・死別)	未婚
76.6	8.0	15.2

F4. あなたのご職業は。パート勤めの方は勤め人としてお答えください。(○は1つ)

自 営 業 ・ 家 族 従 業 者	1 農林漁業	3.2	勤 め 人	4 管理職	6.0	無 職 者	10 専業主婦	14.3
	2 商工・サービス業	11.7		5 専門技術職・教員	8.0		11 学生	2.0
		3 自由業		3.6	6 事務職		10.1	12 年金・恩給生活者
18.6	50.8		30.3	7 労務職	10.5	13 その他無職	3.0	
				8 販売・サービス職	7.0			
				9 主婦 (パート勤め)	9.2			

(注) パート勤めの主婦の方は、9に、それ以外のパート勤めの方は5～8のいずれか1つに○をつけてください。

F5. 主としてお宅の生計を支えていらっしゃるのはあなたですか。(夫婦で同じ程度という場合などは、「1 はい」に○をつけてください。)

1	2
はい	いいえ
53.1	46.6

F6. あなた(および配偶者)の昨年1年間の収入(税込み)は、次のどの区分に入りますか。(ただし、退職金や土地の売却代金など一時的な収入は除いてください。)(○は1つ)

1 収入はない	5.9	4 1,000万円～1,500万円未満	6.3
2 500万円未満	52.6	5 1,500万円以上	1.9
3 500万円～1,000万円未満	30.5		

F7 (1). あなた(および配偶者)は収入(生活費)をどのようなかたちで得ていますか。以下から、あてはまるものをお選びください。(○はいくつでも)

1 給料(賃金)	73.3	6 株式などの配当や運用益	1.6
2 事業からの収益	12.9	7 預金など貯蓄の取り崩し	4.5
3 アパートなどの不動産からの賃貸料	3.8	8 家族や国などからの援助	3.7
4 年金	20.8	9 その他	1.3
5 利子収入	3.8	10 収入はない(F8へ進む)	1.9

(2). (1) であなたが○をおつけになったものの中で、最も金額の多いものを1つ選んで、その番号を下の□の中に記入してください。

最も多いものは⇒ □

1 給料(賃金)	70.3	6 株式などの配当や運用益	0.1
2 事業からの収益	10.5	7 預金など貯蓄の取り崩し	1.0
3 アパートなどの不動産からの賃貸料	0.9	8 家族や国などからの援助	1.8
4 年金	14.4	9 その他	0.9
5 利子収入	0.1		

(全員にお聞きします)

F8. あなた(および配偶者)の貯蓄残高は、次のどの区分に入りますか。事業目的のものを除いた預貯金、信託、保険、株式、債券、投信などの合計額でお答えください。なお、生命保険、損害保険、共済については掛け捨て型のものを除いてお答えください。(○は1つ)

1 貯蓄はない	11.4	4 1,000万円～2,000万円未満	11.0
2 500万円未満	48.2	5 2,000万円以上	7.4
3 500万円～1,000万円未満	17.6		

F9. あなた(および配偶者)の借入残高は、次のどの区分に入りますか。(○は1つ)

(注) クレジットカードを利用したの買い物や事業目的の借入れは除きます。

1 借入金はない	60.3	4 1,000万円～2,000万円未満	5.5
2 500万円未満	20.0	5 2,000万円～5,000万円未満	3.7
3 500万円～1,000万円未満	7.6	6 5,000万円以上	0.7

F10. 現在一緒に住んでいるご家族の構成は。(○は1つ)

1	1人住まい世帯	5.1	4	親と子と孫の3世代世帯	17.8
2	夫婦だけ世帯	19.6	5	その他(具体的に )	1.4
3	親と子の2世代世帯	55.8			

F11. あなた(またはご家族)のお住まいは。(○は1つ)

1	土地付き持ち家	66.9	4	借家	8.1
2	持ち家のマンション・アパート	4.7	5	賃貸マンション・アパート	11.8
3	借地持ち家	4.2	6	社宅、官舎、寮	4.2

F12. マスコミの金融、株式に関する報道を熱心に見るほうですか。(○は1つ)

1	2	3
熱心に見る	あまり見ない	まったく見ない
20.8	63.8	15.3

(情報サービス局)