



BANK OF JAPAN

2026年6月3日
日本銀行金沢支店

北陸の金融経済月報 (2026年6月)

【概況】

北陸の景気は、一部に弱めの動きもみられるが、緩やかに回復している。

最終需要をみると、個人消費は、物価上昇の影響などがみられるものの、持ち直している。設備投資は、増加している。住宅投資は、下げ止まっている。公共投資は、高水準ながら増勢が鈍化している。

生産は、緩やかに持ち直している。業種別にみると、化学は、緩やかに増加している。電子部品・デバイス、生産用機械は、持ち直している。金属製品は、弱めの動きとなっている。繊維は、緩やかに減少している。

雇用・所得環境は、緩やかに改善している。

消費者物価（除く生鮮食品）は、上昇している。

企業倒産は、件数は前年を上回ったものの、負債総額は前年を下回った。

金融面をみると、預金は、法人、個人の増加から、前年を上回っている。貸出は、地公体向け、法人向け、個人向けいずれも前年を上回っている。

貸出約定平均金利は、緩やかに上昇している。

【 全体判断 】 (矢印は前回との変化、以下同じ)

判断据え置き<直近の判断変更は 2024 年 11 月>	変化
一部に弱めの動きもみられるが、緩やかに回復している	→

【 実体経済・物価 】

	今回判断	変化	関連統計等の動き
個人消費	物価上昇の影響などがみられるものの、持ち直している	→	百貨店・スーパー等の売上高は、物価上昇の影響などがみられるものの、新規出店効果等を背景に持ち直している。乗用車販売は、持ち直しつつある。家電販売は、持ち直している。観光は、底堅く推移している。
設備投資	増加している	→	能力増強投資や新規事業向けの投資に加え、人手不足対応の省力化投資を行う動きがみられることから、増加している。
住宅投資	下げ止まっている	↑	新設住宅着工戸数は、前年を上回っている。
公共投資	高水準ながら増勢が鈍化している	→	公共工事請負金額は、前年を上回っている。
生産	緩やかに持ち直している	→	化学は、緩やかに増加している。電子部品・デバイス、生産用機械は、持ち直している。金属製品は、弱めの動きとなっている。繊維は、緩やかに減少している。
雇用所得	緩やかに改善している	→	有効求人倍率は、前月から上昇した。雇用者所得は、常用雇用者数、一人当たり名目賃金ともに前年を上回ったことから、前年を上回った。
物価	上昇している	→	消費者物価（新潟県を含む北陸4県、除く生鮮食品）は、前年比+1.1%（2026/4月）となっている。

【金融】

	今回判断	関連統計等の動き
預 金	前年を上回っている	北陸3県の預金(国内銀行ベース)は、法人、個人の増加から、前年を上回っている。
貸 出	前年を上回っている	北陸3県の貸出金(地元銀行ベース)は、地公体向け、法人向け、個人向け(主に住宅ローン)いずれも前年を上回っている。
貸出約定 平均金利	緩やかに上昇している	北陸3県の地元銀行の3月の貸出約定平均金利(総合・ストックベース)は、前月を0.048%ポイント上回った。

以 上

【照会先】

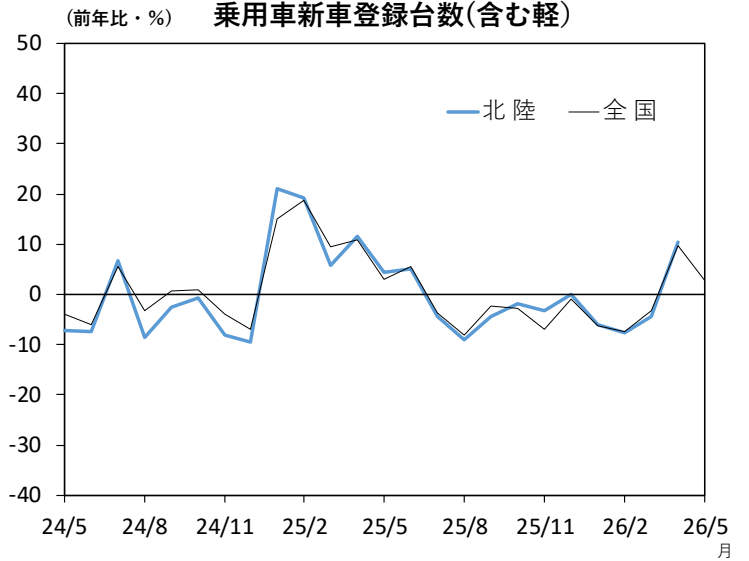
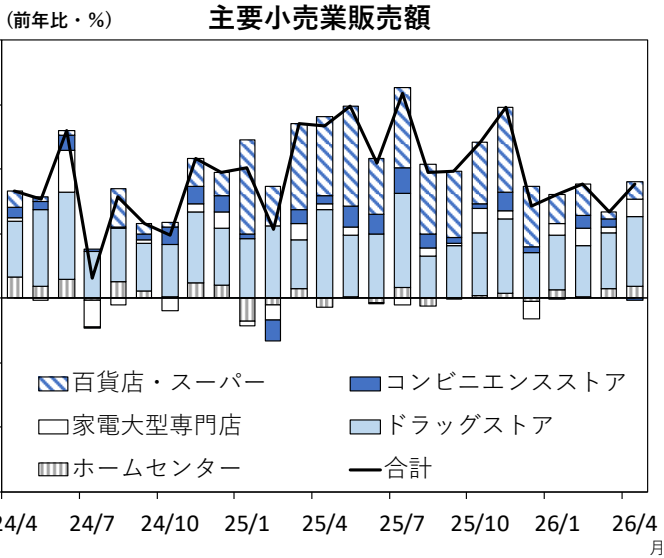
日本銀行金沢支店 営業課

Tel:076-223-9591

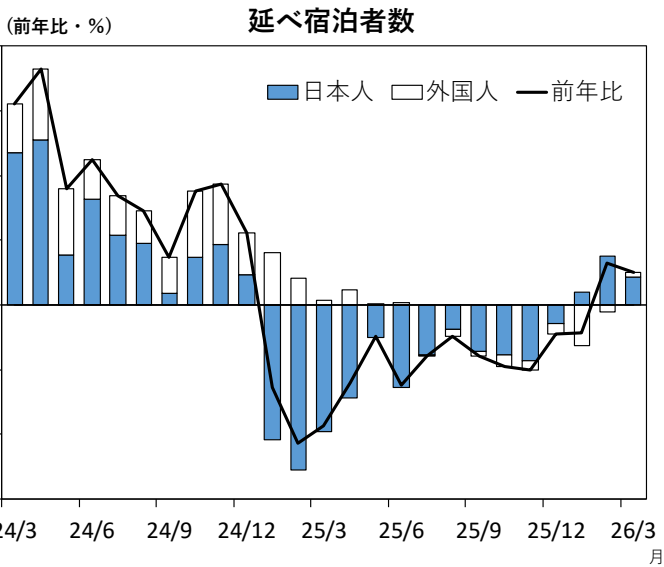
<https://www3.boj.or.jp/kanazawa/>

参考図表

【個人消費】



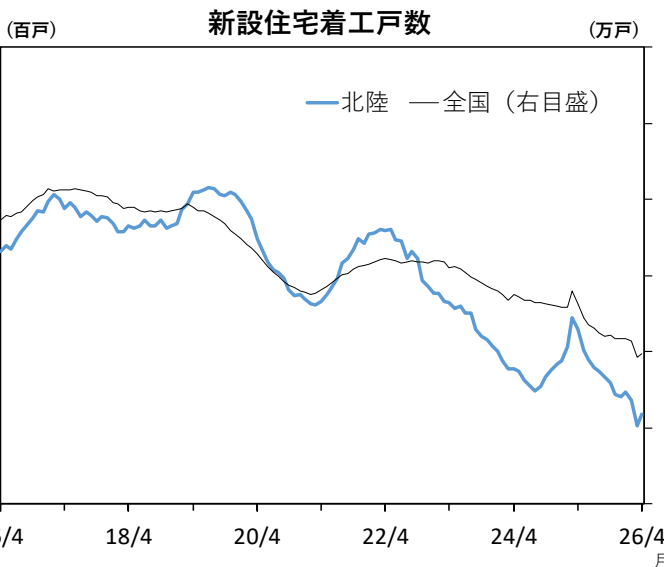
【設備投資】



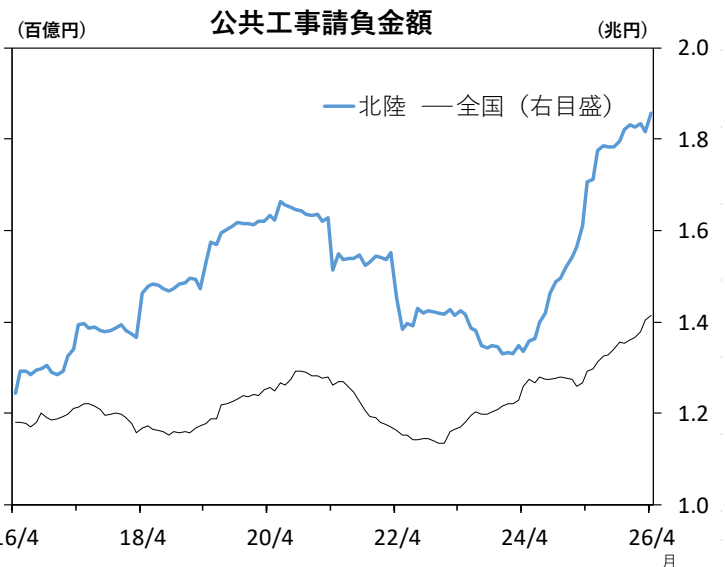
設備投資額 (前年度比、前回比修正率・%)

		24年度実績	25年度計画		26年度計画	
				前回比修正率		前回比修正率
北陸	全産業	2.3	25.1	-6.6	1.2	
	製造業	1.7	39.7	-9.4	2.7	
	非製造業	3.0	8.7	-2.1	-1.0	
全国	全産業	7.5	7.9	-0.6	1.3	

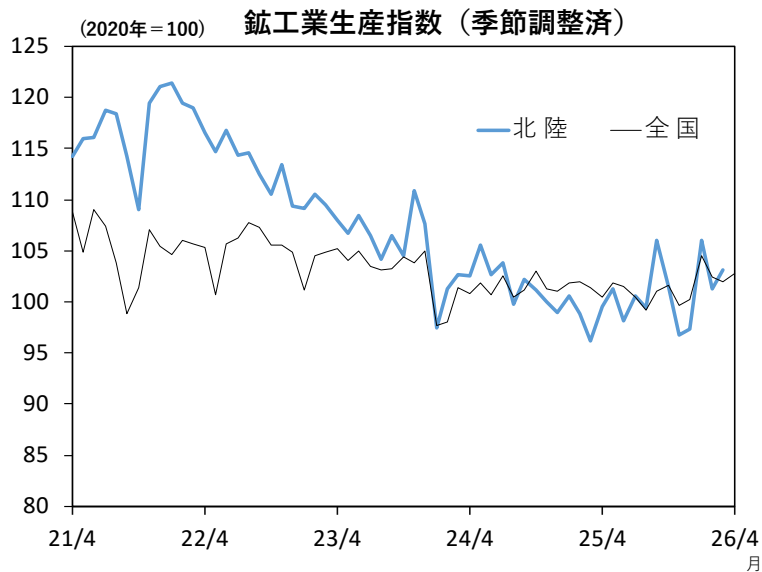
【住宅投資】



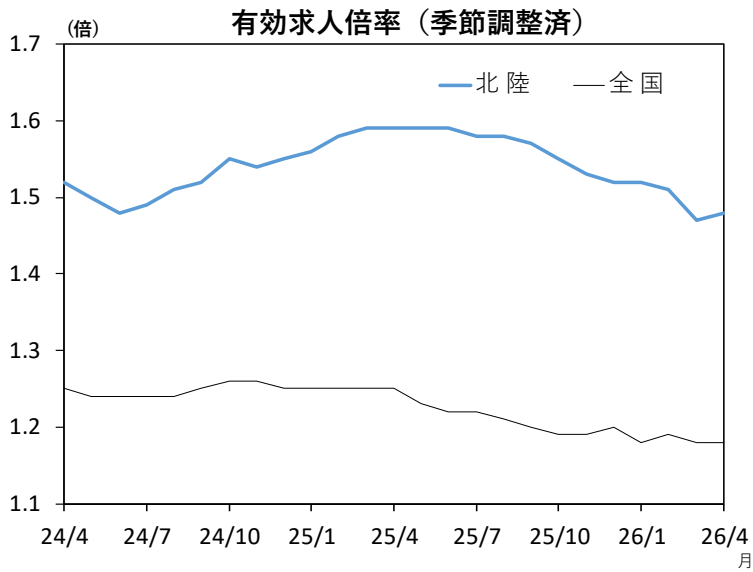
【公共投資】



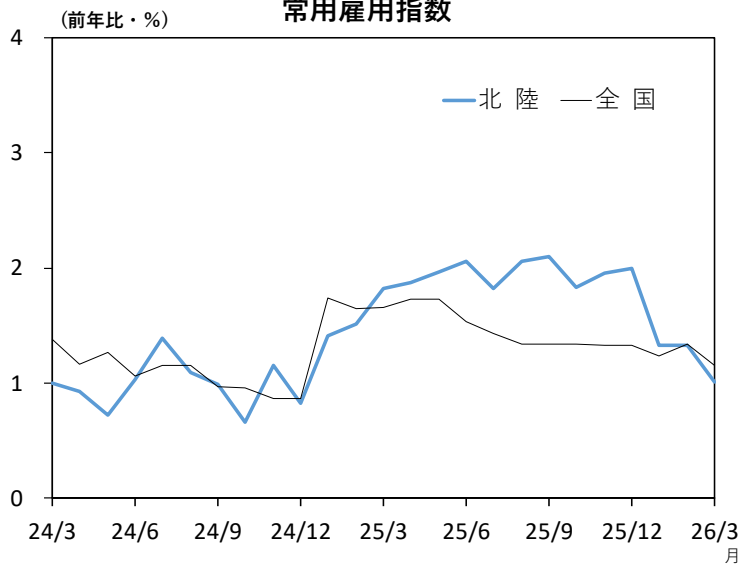
【生産】



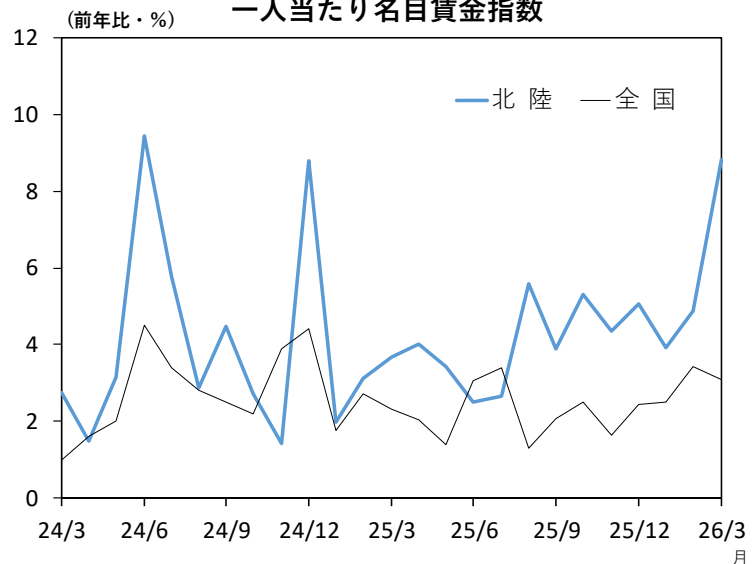
【雇用・所得】



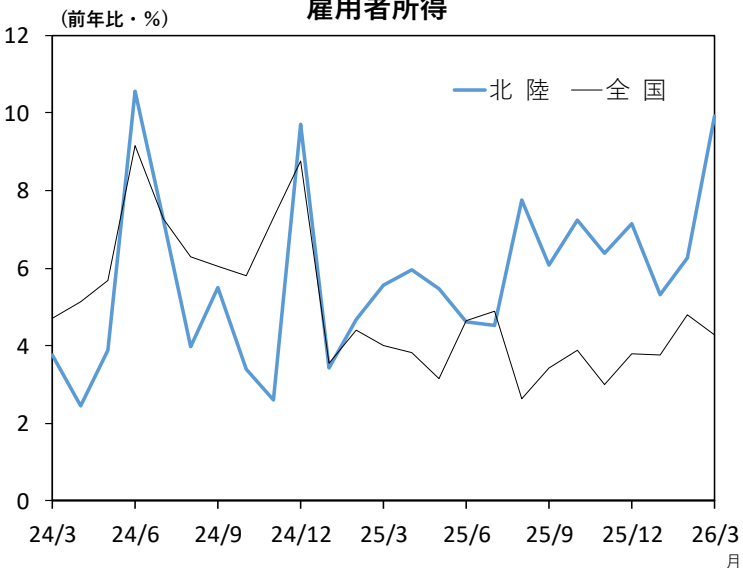
常用雇用指数



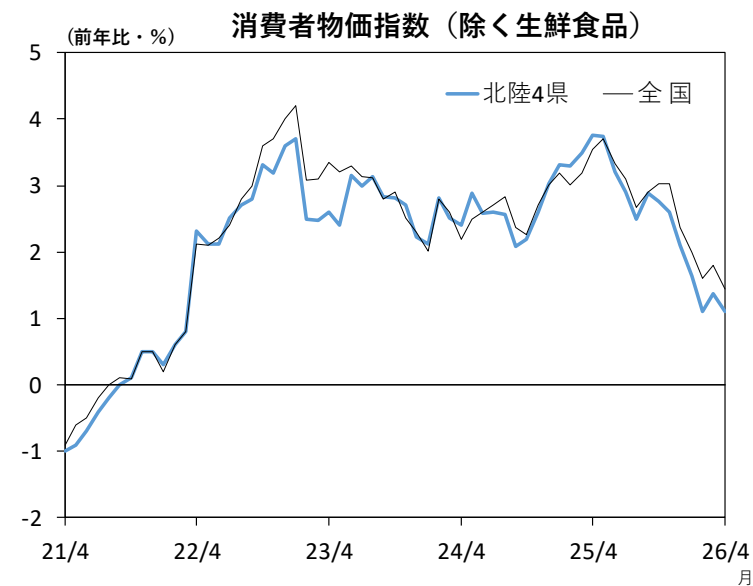
一人当たり名目賃金指数



雇用者所得



【物価】



【金融】

預金(末残)

(前年比%)

	2025年 6月	9月	12月	2026年 3月	2026年 1月	2月	3月	4月
実質預金	1.2	1.9	1.6	0.5	2.0	1.7	0.5	1.2
(全国)	1.5	2.2	1.9	3.2	1.9	2.6	3.2	3.4
表面預金	1.1	1.9	1.6	0.5	1.9	1.7	0.5	1.2
一般法人	2.5	3.9	2.8	2.8	5.2	4.5	2.8	3.3
個人	0.2	0.6	0.9	1.1	1.0	1.1	1.1	0.9
公金	5.1	7.0	5.0	-13.1	-5.1	-3.4	-13.1	-4.6

貸出金(末残)

(前年比%)

	2025年 6月	9月	12月	2026年 3月	2026年 1月	2月	3月	4月
貸出金	1.8	3.3	3.8	2.9	3.8	3.8	2.9	3.4
(全国)	3.8	5.1	5.3	6.3	5.3	5.7	6.3	6.6
地元銀行の北陸分	1.7	3.2	3.7	2.6	3.7	3.6	2.6	3.3
一般法人	0.8	3.0	3.7	r 2.1	4.2	4.1	r 2.1	1.5
個人	1.5	1.6	1.6	1.7	1.7	1.7	1.7	1.8
地方公共団体	5.6	8.4	8.9	6.5	7.0	6.5	6.5	13.6

貸出約定平均金利

(%、前月差は%ポイント)

			2025年 6月	9月	12月	2026年 3月	2026年 1月	2月	3月	4月	前月差
総	ストック ベース	地元銀行	1.028	1.038	1.102	1.207	1.131	1.159	1.207	n.a.	n.a.
		全国国内銀行	1.125	1.154	1.212	1.325	1.235	1.263	1.325	n.a.	n.a.
		当店取引先信金	1.374	1.394	1.412	1.469	1.420	1.426	1.469	1.482	0.013
合	新規 ベース	地元銀行	1.168	1.294	1.383	1.662	1.139	1.278	1.662	n.a.	n.a.
		全国国内銀行	1.201	1.415	1.404	1.813	1.383	1.471	1.813	n.a.	n.a.

倒産

(前年比%、倒産件数は件)

		2025年 4-6月	7-9月	10-12月	2026年 1-3月	2025年 12月	2026年 1月	2月	3月	4月
倒産件数		54	70	51	67	15	24	17	26	20
	(全国)	2,533	2,639	2,671	2,662	928	887	851	924	883
	(前年比)	25.5	75.0	-30.1	39.5	-21.0	50.0	21.4	44.4	42.8
	(全国)	-3.0	6.2	3.0	8.3	10.2	5.5	11.3	8.3	6.6
負債総額	(前年比)	78.0	88.1	-60.2	94.1	-86.3	521.6	176.2	-19.6	-48.4
	(全国)	-16.9	-61.2	-16.3	-5.9	53.6	-1.3	-22.2	16.5	8.8

(注)

- 【経済関連】
- ・ 主要小売業販売額、乗用車新車登録台数、延べ宿泊者数、新設住宅着工戸数、公共工事請負金額の北陸は、富山県、石川県、福井県の計数を基に日本銀行金沢支店が算出。
 - ・ 新設住宅着工戸数、公共工事請負金額は、後方12か月移動平均値。
 - ・ 有効求人倍率の北陸は、富山県、石川県、福井県の有効求人数、有効求職者数を基に日本銀行金沢支店が算出。
 - ・ 常用雇用指数、一人当たり名目賃金指数の北陸は、富山県、石川県、福井県の指数を基に日本銀行金沢支店が算出（単純平均）。事業所規模5人以上。
 - ・ 雇用者所得は、富山県、石川県、福井県、全国の常用雇用指数、一人当たり名目賃金指数を基に日本銀行金沢支店が算出（常用雇用指数×一人当たり名目賃金指数）。事業所規模5人以上。
 - ・ 消費者物価指数の北陸は、新潟県、富山県、石川県、福井県の4県ベース。
- 【金融関連】
- ▽ 実質預金、表面預金
 - ・ 北陸は、北陸3県内に店舗を構える国内銀行（ゆうちょ銀行を除く）。銀行勘定（北陸3県内店舗ベース）を基に算出。ただし、オフショア勘定を除く。
 - ・ 実質預金は、表面預金から切手手形を控除したもの。
 - ・ 全国は、日本銀行「都道府県別預金・現金・貸出金」（日本銀行ホームページ掲載）の値から算出。詳しくは「都道府県別預金・現金・貸出金」の注釈（<https://www.boj.or.jp/statistics/outline/note/notest33.htm/#p05>）を参照。
 - ▽ 貸出金
 - ・ 北陸は、北陸3県内に店舗を構える国内銀行（ゆうちょ銀行を除く）。銀行勘定（北陸3県内店舗ベース）を基に算出。ただし、オフショア勘定を除く。
 - ・ 地元銀行の北陸分は、北陸3県内に本店を置く地方銀行および第二地方銀行（日本銀行金沢支店集計）。
 - ・ 中央政府向け貸出を除く。
 - ・ 全国は、日本銀行「都道府県別預金・現金・貸出金」（日本銀行ホームページ掲載）の値から算出。詳しくは「都道府県別預金・現金・貸出金」の注釈（<https://www.boj.or.jp/statistics/outline/note/notest33.htm/#p05>）を参照。
 - ▽ 貸出約定平均金利
 - ・ 地元銀行は、北陸3県内に本店を置く地方銀行および第二地方銀行の貸出金利を貸出金残高で加重平均したもの。当店取引先信用金庫は、北陸3県内に本店を置く日本銀行当座預金取引先信用金庫の貸出金利を貸出金残高で加重平均したもの（日本銀行金沢支店集計）。
 - ・ 総合のストックベースは当座貸越を含む。総合の新規ベースは当座貸越を含まない。
 - ・ 地元銀行の貸出金利、貸出金残高は、銀行勘定の円貸出のうち、金融機関向け貸出を除いたもの。
 - ・ 全国国内銀行は、日本銀行「貸出約定平均金利」（日本銀行ホームページ掲載）の国内銀行の値。詳しくは「貸出約定平均金利」の注釈（<https://www.boj.or.jp/statistics/outline/note/notest2.htm/#p07>）を参照。
 - ▽ 倒産
 - ・ 負債総額は、10百万円以上。
- 【全般】
- ・ rは訂正・改訂値を示す。
 - ・ 単位未満の数字のみの場合には、マイナス符号は表示していない。

(資料)

経済産業省「商業動態統計」「鉱工業生産指数」、
富山県自動車販売店協会「車種別ナンバー別新車登録台数」、
軽自動車検査協会富山事務所「検査対象軽自動車保有車両移動月報」、
石川県自動車販売店協会「新車販売実績表」、福井県自動車販売店協会「車種別・月別新車登録台数」、
日本自動車販売協会連合会「新車車種別登録台数」、全国軽自動車協会連合会「軽四輪車新車販売」、
観光庁「宿泊旅行統計調査」、日本銀行金沢支店「北陸短観」、日本銀行「全国企業短期経済観測調査」、
国土交通省「住宅着工統計」、東日本建設業保証株式会社「公共工事前払金保証統計」、
中部経済産業局電力・ガス事業北陸支局「北陸地域の鉱工業生産指数」、
厚生労働省「一般職業紹介状況」「毎月勤労統計調査」、
富山県・石川県・福井県「毎月勤労統計調査」、総務省「消費者物価指数」、
日本銀行「都道府県別預金・現金・貸出金」「貸出約定平均金利」、
東京商工リサーチ金沢支店「北陸三県企業倒産状況」、東京商工リサーチ「全国企業倒産状況」