

北九州支店管内「企業短期経済観測調査（短観）」 2023年3月調査結果

本調査の対象企業は、日本銀行北九州支店管内（北九州市、行橋市、豊前市、京都郡および築上郡）に本社を置く、「第196回全国企業短期経済観測調査」対象企業、および従来より北九州支店で継続的に調査対象としてきた一部の企業。

	調査対象社数	回答社数	回答率 ^(注)
製造業	56社	55社	98.2%
非製造業	74社	74社	100.0%
全産業	130社	129社	99.2%

(注) 回答率(%) = 業況判断の有効回答社数 / 調査対象社数 × 100

<回答期間> 2月27日～3月31日

<参考> 企業の想定為替レート(北九州・全産業)

(円/ドル)

		2022年9月	2022年12月	2023年3月
2022年度	上期	124.72円	129.33円	127.78円
	下期	127.67円	134.39円	134.28円
2023年度	上期	—	—	132.11円
	下期	—	—	132.06円

(本件に関するお問い合わせ先)

日本銀行北九州支店 Tel 093-541-9112

当資料は当店ホームページにも掲載しています。

(<https://www3.boj.or.jp/kitakyushu/data/tankan.html>)



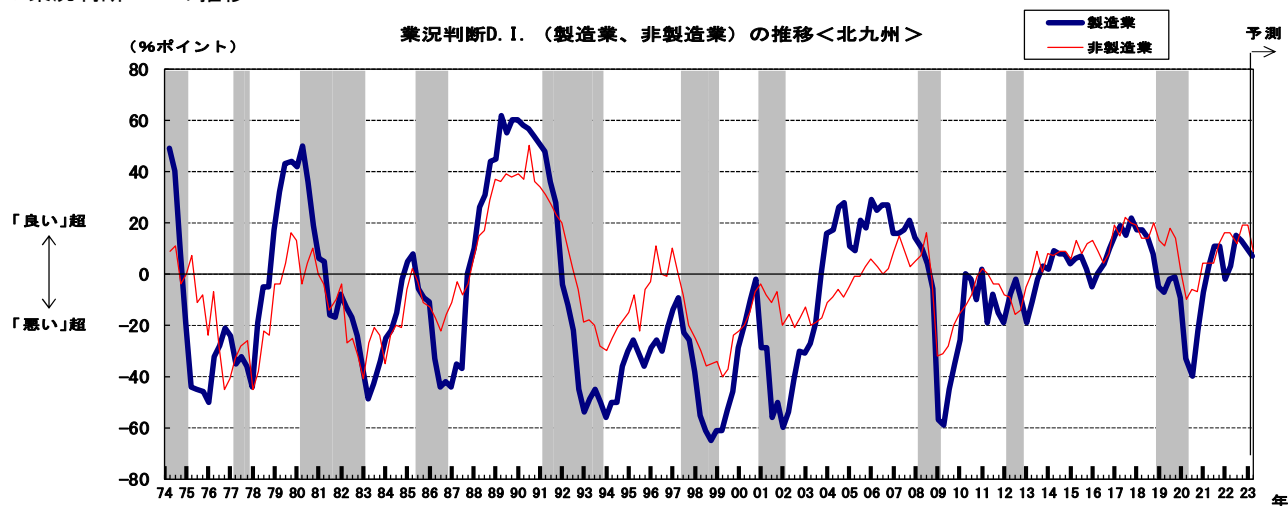
1. 業況判断

【業況判断D. I.】

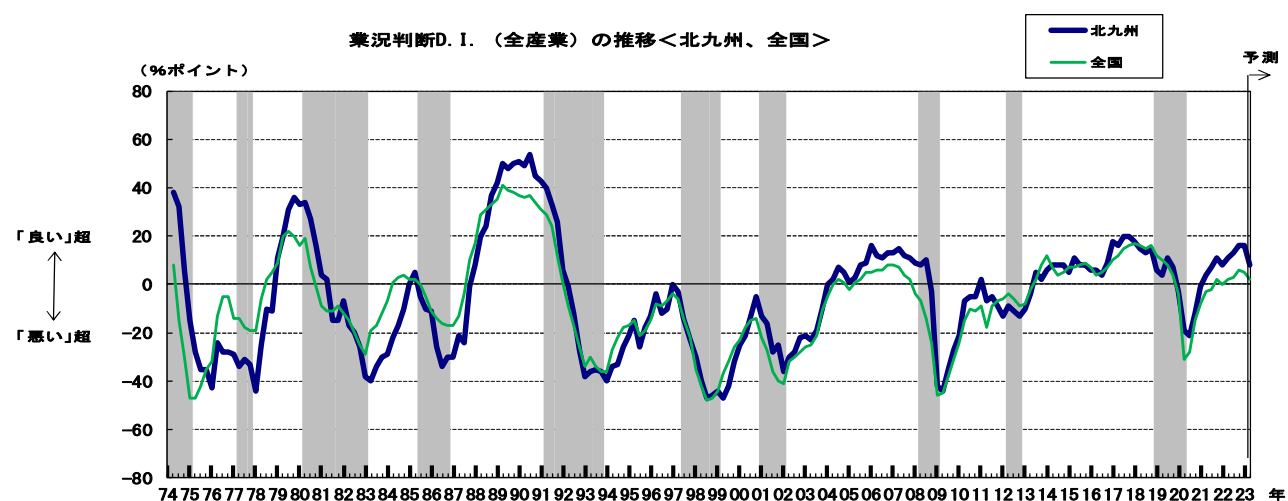
[回答社数構成比(「良い」-「悪い」)%ポイント]

		2022年3月	2022年6月	2022年9月	2022年12月	2023年3月		2023年6月	
						(前回予測)	12月→3月 変化幅	予測	3月→6月 変化幅
製造業	北九州	-2	3	15	13	10 (15)	-3	7	-3
	全国	2	1	0	2	-4 (-2)	-6	-3	1
非製造業	北九州	16	16	12	19	19 (6)	0	9	-10
	全国	-2	4	5	10	12 (3)	2	6	-6
全産業	北九州	8	11	13	16	16 (10)	0	8	-8
	良い	25	22	22	25	25 (19)	0	15	-10
	悪い	17	11	9	9	9 (9)	0	7	-2
	全国	0	2	3	6	5 (1)	-1	2	-3

▽業況判断D. I. の推移



(注) シェド-は景気後退期(内閣府調べ)。以下同じ。



2. 売上・収益

【売上高】

(前年度比・%、前年同期比・%)

		2022年度		上期	下期	2023年度		上期	下期	修正率	修正率	
		計画	修正率			計画	修正率					
製造業	北九州	9.8	-1.1	9.0	10.5	-2.2	-0.3	—	0.6	—	-1.2	—
非製造業	北九州	5.5	-0.3	4.3	6.6	-0.1	2.3	—	3.4	—	1.4	—
全産業	北九州	7.6	-0.7	6.6	8.5	-1.1	1.0	—	2.0	—	0.1	—
	全国	8.1	0.4	9.8	6.6	0.5	1.1	—	1.5	—	0.8	—

(注) 修正率は、前回調査との対比。

【経常利益】

(前年度比・%、前年同期比・%)

		2022年度		上期	下期	2023年度		上期	下期	修正率	修正率	
		計画	修正率			計画	修正率					
製造業	北九州	22.7	-1.9	30.8	8.7	-6.5	-25.9	—	-32.7	—	-12.1	—
非製造業	北九州	-2.0	-0.5	-5.8	1.6	-5.5	4.6	—	5.6	—	3.7	—
全産業	北九州	15.2	-1.5	21.7	6.0	-6.2	-18.1	—	-25.3	—	-6.4	—
	全国	7.9	0.4	23.0	-5.9	-0.5	-2.6	—	-5.7	—	1.0	—

(注) 修正率は、前回調査との対比。

【売上高経常利益率<北九州>】

(%、%ポイント)

	2022年度		上期	下期	2023年度		上期	下期	修正幅	修正幅	
	計画	修正幅			計画	修正幅					
製造業	8.97	-0.07	12.45	5.70	-0.27	6.67	—	8.34	—	5.07	—
非製造業	2.94	-0.01	2.87	3.01	-0.17	3.01	—	2.93	—	3.08	—
全産業	5.87	-0.05	7.56	4.30	-0.24	4.76	—	5.54	—	4.02	—

(注) 修正幅は、前回調査との対比。

3. 設備投資計画等

【ソフトウェア・研究開発を含む設備投資額（除く土地投資額）】

(前年度比・%)

		2022年度		2023年度	
		計 画	修正率	計 画	修正率
製 造 業	北九州	-20.9	-9.7	25.9	—
非製造業	北九州	22.1	-1.2	-8.5	—
全 産 業	北九州	-13.2	-7.6	17.1	—
	全 国	11.0	-2.9	4.4	—

(注) 修正率は、前回調査との対比。

【参考】設備投資額（含む土地投資額）

(前年度比・%)

		2022年度		2023年度	
		計 画	修正率	計 画	修正率
製 造 業	北九州	-24.8	-8.7	26.2	—
非製造業	北九州	25.0	-0.3	-6.2	—
全 産 業	北九州	-13.9	-6.1	15.9	—
	全 国	11.4	-3.2	3.9	—

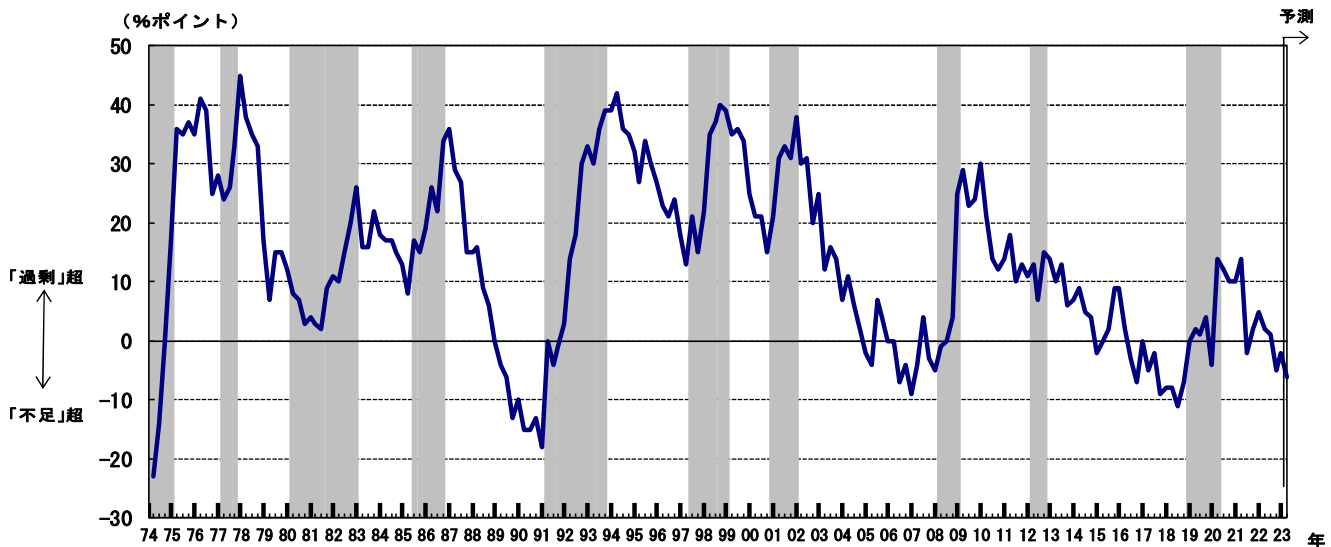
(注) ソフトウェア投資額・研究開発投資額は含まない。修正率は、前回調査との対比。

【生産設備判断D. I.（製造業）】

[回答社数構成比（「過剰」－「不足」）%ポイント]

	2022年3月	2022年6月	2022年9月	2022年12月	2023年3月 (前回予測)		2023年6月 予測
	北九州	5	2	1	-5	-2	(-7)
全 国	0	1	0	1	1	(-1)	-1

生産設備判断D. I.（製造業）の推移<北九州>

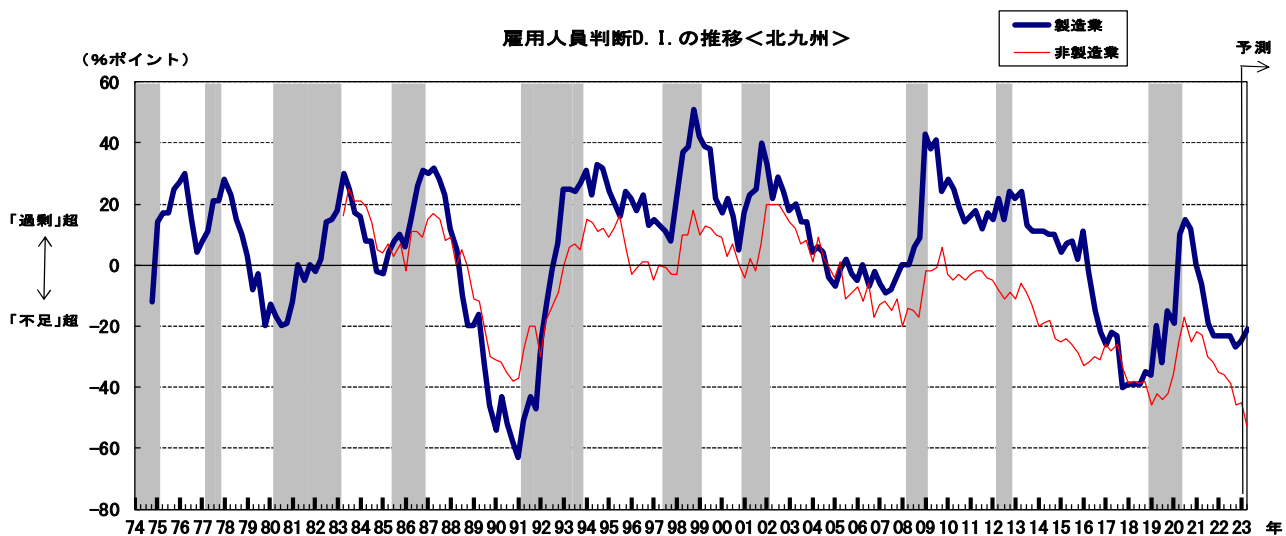


4. 雇用

【雇用人員判断D. I.】

[回答社数構成比（「過剰」－「不足」）%ポイント]

		2022年3月	2022年6月	2022年9月	2022年12月	2023年3月 (前回予測)	2023年6月 予測
製造業	北九州	-23	-23	-23	-27	-25 (-27)	-21
非製造業	北九州	-35	-36	-39	-46	-45 (-47)	-53
全産業	北九州	-30	-31	-32	-38	-36 (-38)	-39
	全国	-24	-24	-28	-31	-32 (-33)	-34



【新卒採用計画<6、12月調査のみ>】

(前年度比・%)

		2021年度		2022年度		2023年度	
			修正率	計画	修正率	計画	修正率
製造業	北九州	—	—	—	—	—	—
非製造業	北九州	—	—	—	—	—	—
全産業	北九州	—	—	—	—	—	—
	全国	—	—	—	—	—	—

(注) 修正率は、前回調査との対比。

5. 在庫、需給、価格判断

【製商品在庫水準判断D. I. (北九州)】

[回答社数構成比(「過大」-「不足」)%ポイント]

	2022年3月	2022年6月	2022年9月	2022年12月	2023年3月
製造業	11	8	19	11	11
非製造業	-14	-5	0	2	-2

【製商品・サービス需給判断D. I. (北九州)】

[回答社数構成比(「需要超過」-「供給超過」)%ポイント]

	2022年3月	2022年6月	2022年9月	2022年12月	2023年3月 (前回予測)	2023年6月 予測
製造業	-6	-6	-3	1	-10 (-5)	-11
非製造業	-12	-11	-15	-13	-13 (-11)	-12

【販売価格判断D. I. (北九州)】

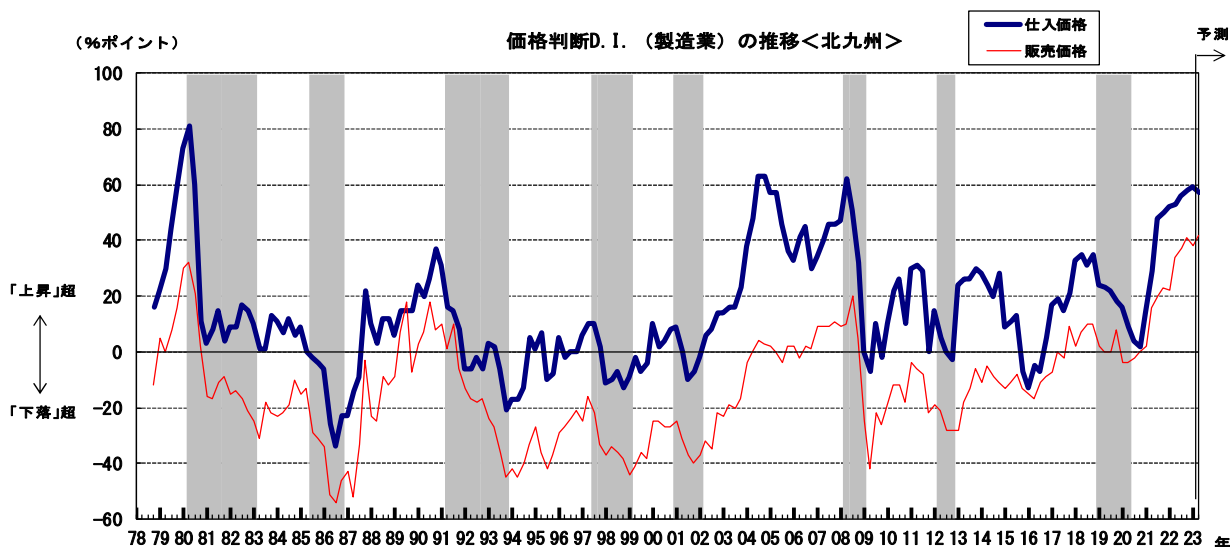
[回答社数構成比(「上昇」-「下落」)%ポイント]

	2022年3月	2022年6月	2022年9月	2022年12月	2023年3月 (前回予測)	2023年6月 予測
製造業	22	34	37	41	38 (41)	42
非製造業	20	26	32	32	32 (39)	37

【仕入価格判断D. I. (北九州)】

[回答社数構成比(「上昇」-「下落」)%ポイント]

	2022年3月	2022年6月	2022年9月	2022年12月	2023年3月 (前回予測)	2023年6月 予測
製造業	52	53	56	58	59 (56)	57
非製造業	50	58	59	61	57 (64)	58



6. 企業金融

【資金繰り判断D. I. (全産業)】

[回答社数構成比(「楽である」－「苦しい」)%ポイント]

	2022年3月	2022年6月	2022年9月	2022年12月	2023年3月
北九州	15	14	14	15	10
全国	10	12	11	10	9

【金融機関の貸出態度判断D. I. (全産業)】

[回答社数構成比(「緩い」－「厳しい」)%ポイント]

	2022年3月	2022年6月	2022年9月	2022年12月	2023年3月
北九州	21	21	23	24	22
全国	17	18	17	16	16

【借入金利水準判断D. I. (全産業)】

[回答社数構成比(「上昇」－「低下」)%ポイント]

	2022年3月	2022年6月	2022年9月	2022年12月	2023年3月 (前回予測)	2023年6月 予測
北九州	4	5	3	6	17 (17)	25
全国	3	5	6	8	14 (15)	24

以上