

## 管内金融経済概況

(概況)

管内の景気は、新型コロナウイルス感染症の影響から引き続き厳しい状態にあり、持ち直しの動きは緩慢となっている。

個人消費は、持ち直しの動きが一服しており、緊急事態宣言の影響もみられている。設備投資は、堅調に推移している。住宅投資は、弱めの動きとなっている。公共投資は、増加している。輸出は、増加している。

こうした中、生産は、回復している。一方、労働需給は、有効求人倍率が1倍を下回るなど、感染症の影響により、緩んでいる。雇用者所得は、弱めの動きとなっている。消費者物価（除く生鮮食品）は、前年を下回って推移している。

### 1. 最終需要の動向

個人消費は、持ち直しの動きが一服しており、緊急事態宣言の影響もみられている。

百貨店販売額は、低調に推移している。スーパー販売額は、高水準で推移している。家電販売額は、増勢が一服している。乗用車新車登録台数は、持ち直している。

県内観光地入込客数は、極めて低い水準となっている。この間、神戸市内主要ホテルの客室稼働率は、低水準で推移している。

設備投資は、堅調に推移している。

3月短観における管内企業の設備投資計画は、2020年度が前年比1割強の増加となる見込みであり、2021年度は、前年の反動もあって減少の計画となっているが、引き続き高めの水準を維持している。

住宅投資は、弱めの動きとなっている。

公共投資は、増加している。

輸出は、増加している。

神戸港からの輸出金額を地域別にみると、中国向けの増加が続く中、その他多くの地域向けも回復している。また、品目別にみると、建設用・鉱山用機械や化学製品、非鉄金属、半導体製造装置などが増加している。この間、輸入金額は、多くの品目で増加している。

## 2. 生産の動向

生産は、回復している。

主要業種別にみると、化学は、高水準で推移している。鉄鋼、はん用・生産用・業務用機械は、回復している。電気機械は、持ち直しつつある。金属製品は、持ち直しの動きが一服している。輸送機械は、弱含んでいる。食料品は、日本酒が減少するなど、弱めの動きが続いている。

この間、地場産業をみると、播州織、ケミカルシューズ、豊岡鞆、真珠、淡路瓦では、いずれも大幅な減少が続いている。

## 3. 雇用・所得の動向

労働需給は、有効求人倍率が1倍を下回るなど、感染症の影響により、緩んでいる。この間、雇用者所得は、弱めの動きとなっている。

## 4. 物価の動向

消費者物価（神戸市、除く生鮮食品）は、前年を下回って推移している。

## 5. 倒産の動向

企業倒産（5月分）は、件数、負債総額ともに前年を上回った。

## 6. 金融面の動向

貸出金残高は、高水準となっている。この間、貸出約定平均金利は、緩やかに低下している。

預金残高は、前年比高めの伸び率となっている。

以 上

本資料は、日本銀行神戸支店のホームページにも掲載しています  
(<https://www3.boj.or.jp/kobe/>)。

## 管内主要経済関連指標

pは速報値、rは改訂値

	2020/1-3月	4-6月	7-9月	10-12月	2021/1-3月	2021/2月	3月	4月	資料出所
百貨店販売額 (既存店) 〈前年比 %〉	-13.2	-47.0	-14.6	-4.1	-2.3	-4.8	26.0	p 161.2	経済産業省
スーパー販売額 (既存店) 〈前年比 %〉	1.4	2.1	-0.7	1.3	-1.9	-3.8	r -4.3	p -0.2	
家電大型専門店販売額 (全店) 〈前年比 %〉	-3.0	11.3	-0.6	18.3	10.3	4.5	10.3	p 8.2	
乗用車新車登録台数 (含む軽自動車) 〈前年比 %〉	-12.3	-37.4	-17.2	17.7	6.1	3.0	8.7	40.0	日本自動車販売協会連合会 全国軽自動車協会連合会
ホテル平均稼働率 <sup>(注1)</sup> (神戸市内) 〈上段: %、 下段: 前年差 %ポイント〉	52.6 -22.6	14.0 -67.2	37.8 -42.9	54.3 -26.0	29.0 -23.6	26.9 -32.6	37.3 6.4	28.2 16.6	日本銀行神戸支店
建築着工床面積 (非居住用) 〈前年比 %〉	-6.6	50.4	-21.3	6.8	13.6	36.3	35.1	-46.1	国土交通省
新設住宅着工戸数 〈前年比 %〉	-6.8	3.0	-12.8	2.0	-4.5	25.7	-16.3	-19.4	国土交通省
公共工事請負金額 〈前年比 %〉	2.5	9.7	20.6	4.2	3.8	1.0	27.7	-10.4	西日本建設業保証
輸出金額 (神戸港、円 <sup>レ</sup> -s) 〈前年比 %〉	-13.2	-19.3	-13.1	-1.4	5.8	0.5	10.1	23.1	神戸税関 財務省
輸入金額 (神戸港、円 <sup>レ</sup> -s) 〈前年比 %〉	-8.7	-9.9	-7.4	-11.3	8.0	26.0	r 13.8	p 9.8	
鉱工業生産 〈上段: 季調済指数 2015年=100、 下段: 季調済前期比 %〉	100.3 -3.9	87.5 -12.8	90.2 3.1	96.7 7.2	p 97.3 p 0.6	94.9 -1.8	p 100.5 p 5.9	NA NA	兵庫県企画県民部
同在庫率 〈季調済指数、2015年=100、 四半期は末値〉	138.0	165.4	133.2	132.4	p 135.4	134.7	p 135.4	NA	
有効求人倍率 〈季調済、倍〉	1.27	1.06	0.95	0.91	0.94	0.94	0.94	0.93	兵庫労働局 厚生労働省
新規求人数 〈前年比 %〉	-17.4	-26.2	-23.4	-21.2	-8.2	-15.3	4.8	13.8	
所定外労働時間 (規模5人以上) 〈前年比 %〉	-3.6	-26.9	-15.5	-11.5	-9.7	-11.7	-7.9	NA	兵庫県企画県民部
常用労働者数 (規模5人以上) 〈前年比 %〉	0.7	-1.5	-1.6	-1.8	-1.8	-2.4	-0.6	NA	
一人当たり名目賃金 (規模5人以上) 〈前年比 %〉	-1.2	-2.3	-6.3	-4.1	-2.3	-3.2	0.6	NA	
雇用者所得 <sup>(注2)</sup> (規模5人以上) 〈前年比 %〉	-0.5	-3.7	-7.7	-5.8	-4.1	-5.5	-0.0	NA	日本銀行神戸支店
消費者物価 (神戸市、除く生鮮食品) 〈前年比 %〉	1.3	1.1	0.7	-0.7	-0.6	-0.6	-0.5	-1.0	兵庫県企画県民部
企業倒産件数 〈上段: 件、 下段: 前年比 %〉	102 -17.1	102 -15.0	115 -1.7	104 -21.2	75 -26.5	19 -40.6	27 -22.9	21 〈5月: 21〉 -51.2 〈5月: 110.0〉	東京商エリサーチ
負債総額 〈上段: 億円、 下段: 前年比 %〉	127 -51.1	114 -28.1	215 105.7	93 -12.2	166 30.5	6 -81.9	34 39.7	12 〈5月: 26〉 -79.5 〈5月: 35.4〉	

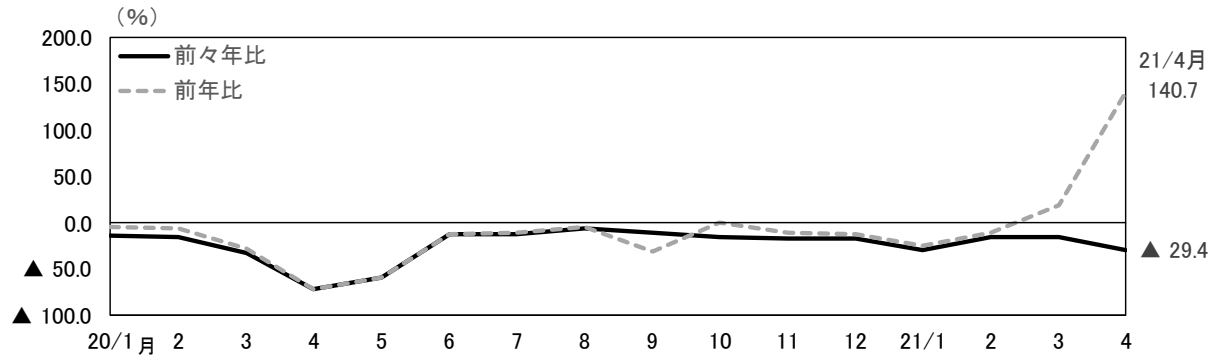
(備考) 「百貨店販売額」、「スーパー販売額」、「家電大型専門店販売額」、「鉱工業生産季調済指数」を除く項目の四半期計数については、日本銀行神戸支店で算出。

(注1) ホテル平均稼働率の対象は、神戸市内10社。ホテル平均稼働率=販売客室数合計/ (客室数合計×営業日数)

(注2) 雇用者所得=常用労働者数×一人当たり名目賃金

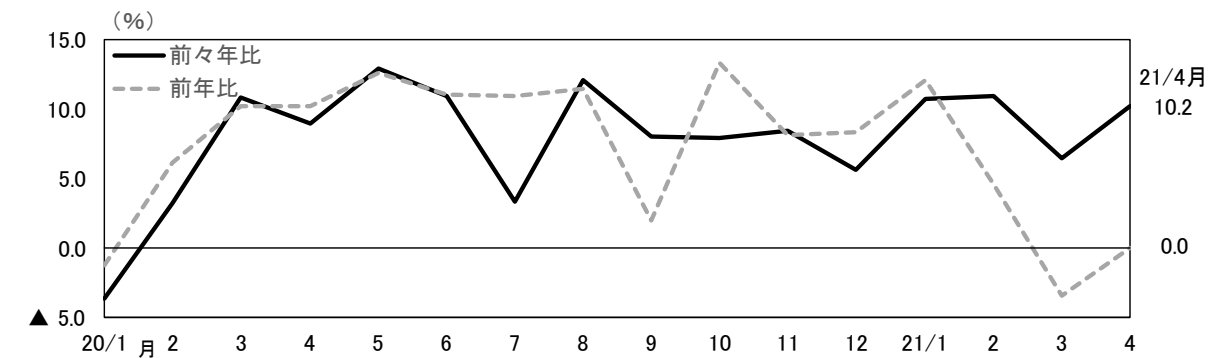
# 管内主要経済関連指標・補足資料

## ▽百貨店販売額(全店)



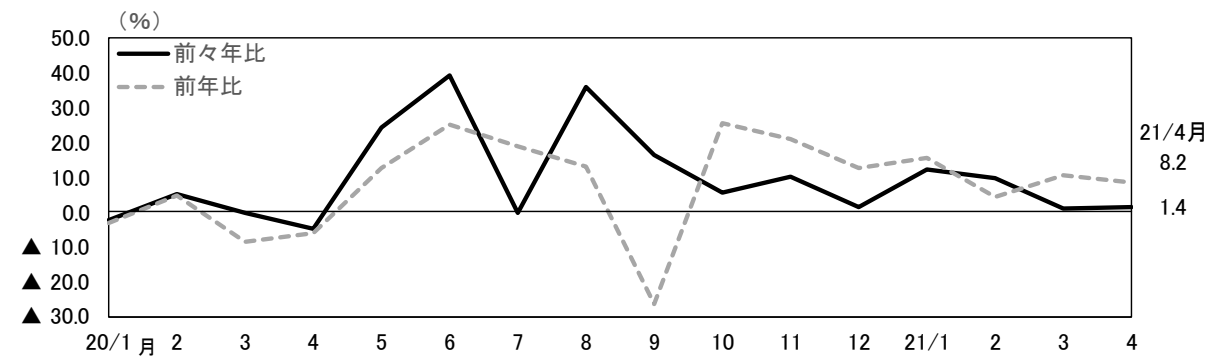
(注)2021/4月は速報値。2020年の値は年間補正前。(出所)経済産業省

## ▽スーパー販売額(全店)



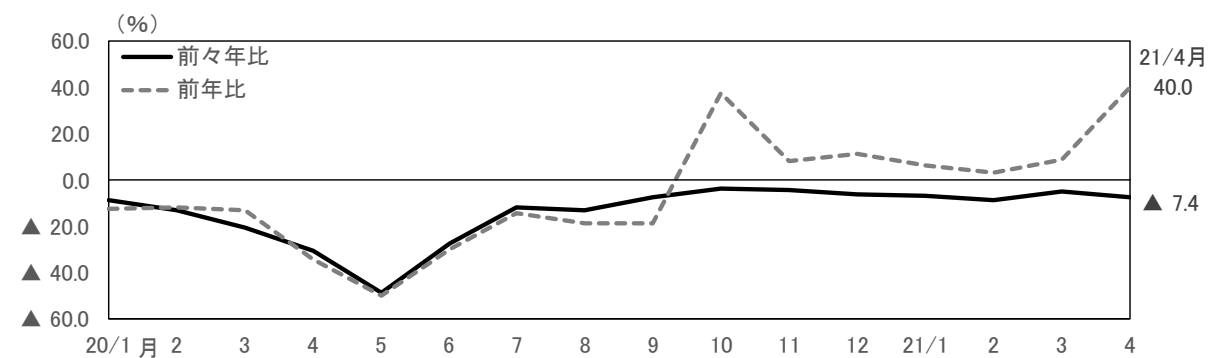
(注)2021/4月は速報値。2020年の値は年間補正前。(出所)経済産業省

## ▽家電大型専門店販売額(全店)



(注)2021/4月は速報値。2020年の値は年間補正前。(出所)経済産業省

## ▽乗用車新車登録台数(含む軽自動車)



(出所)日本自動車販売協会連合会、全国軽自動車協会連合会

## 管内主要金融関連指標

### 1. 貸出金末残前年比 ※1

(%)

	2019/12月末	2020/3月末	6月末	9月末	12月末	2021/2月末	3月末	4月末	残高 (億円)
都銀等	-2.1	0.2	1.3	0.7	0.5	0.3	-5.2	-2.1	50,818
地域銀行	3.2	3.1	5.2	5.3	5.0	5.1	5.2	5.3	59,324
信金 <sup>(注)</sup>	0.1	-0.1	2.9	5.0	5.0	5.1	4.9	p 5.2	p 42,524
計 <sup>(注)</sup>	0.5	1.2	3.2	3.6	3.4	3.4	1.4	p 2.7	p 152,667

(注) pは速報値。

### 2. 貸出約定平均金利（ストック・総合） ※2

(%)

	2019/12月末	2020/3月末	6月末	9月末	12月末	2021/2月末	3月末	4月末	前月差 (%ポイント)
短期	1.237	1.209	1.043	1.017	0.952	0.969	1.067	NA	NA
長期	1.172	1.159	1.132	1.102	1.087	1.079	1.070	NA	NA
当貸	2.093	2.101	2.059	2.039	1.990	2.004	1.998	NA	NA
計	1.222	1.210	1.172	1.141	1.121	1.114	1.109	NA	NA

### 3. 預金末残前年比 ※3

#### (1) 業態別

(%)

	2019/12月末	2020/3月末	6月末	9月末	12月末	2021/2月末	3月末	4月末	残高 (億円)
都銀等	2.1	2.8	6.5	7.3	7.8	8.0	6.8	7.3	190,576
地域銀行	1.3	1.1	4.9	6.8	9.1	10.0	9.0	10.0	72,920
信金 <sup>(注)</sup>	1.6	1.2	4.2	6.1	7.9	8.7	5.6	p 9.2	p 97,821
計 <sup>(注)</sup>	1.8	2.0	5.6	6.9	8.1	8.6	6.9	p 8.3	p 361,318

(注) pは速報値。

#### (2) 預入者別等

(%)

	2019/12月末	2020/3月末	6月末	9月末	12月末	2021/2月末	3月末	4月末	残高 (億円)
法人	2.0	2.4	8.3	13.5	19.0	18.5	14.8	18.9	84,822
個人	1.9	2.0	4.4	5.2	5.1	6.1	5.9	5.7	244,360
公金	-2.0	2.0	19.4	9.6	11.9	2.0	-8.5	-2.4	8,579
流動性	4.7	4.7	10.0	12.7	14.5	15.6	14.1	15.3	219,878
定期性	-2.8	-2.3	-2.4	-2.1	-2.4	-2.5	-2.4	-2.4	105,447

※1～3の定義等については、日本銀行神戸支店ホームページ「公表資料」－「時系列データ」内の「定義等」(<https://www3.boj.or.jp/kobe/kouhyou/jikeiretu.html>)を参照。