

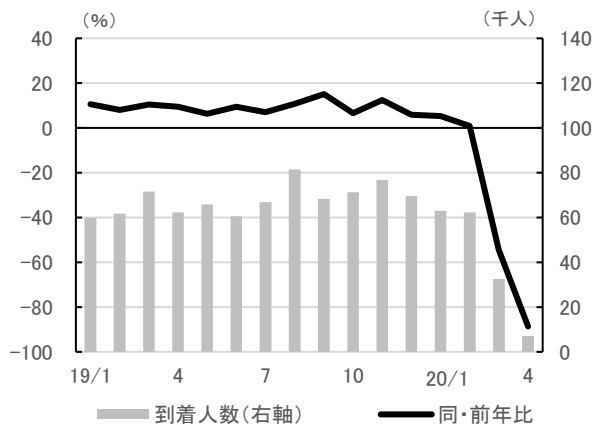
補足資料(新型コロナウイルス感染症の影響等)

(ポイント)

- 3月以降、県を跨いだ来訪・往訪を中心に、人の移動が大きく抑制されている。
- こうした中、相対的に非製造業の業況が悪化。特にサービス業では、宿泊・飲食を中心に、売上減少に伴う資金繰りの悪化が懸念されている。
- 小売の売上げは業態や品目で区々。「巣ごもり需要」によるプラスの影響もみられる。
- 雇用面では、非製造業・小規模企業における求人が減少。もっとも、これまでのところ大規模な雇用調整は回避されている。
- 足もと制度金融を通じた企業の資金繰り支援が本格化。倒産件数は落ち着いて推移。

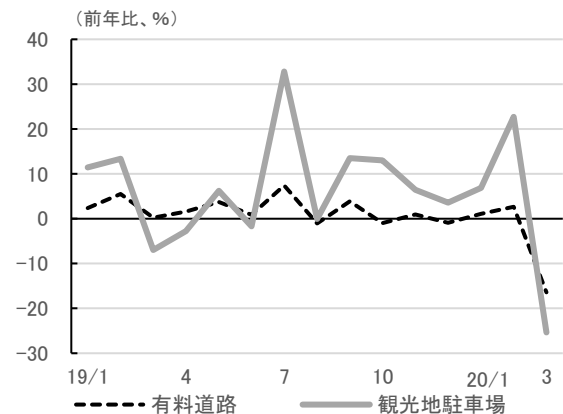
1. 人の動き

(1-1) 高知龍馬空港の利用客数



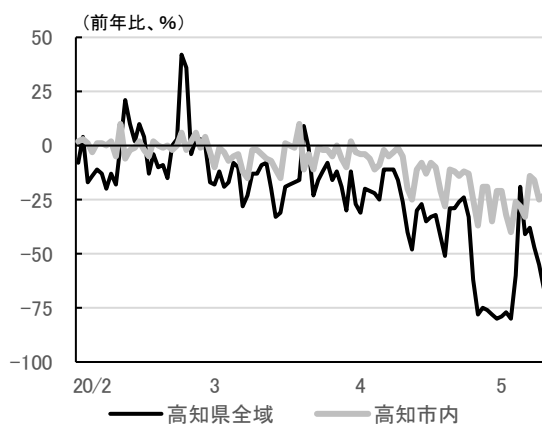
(注) 速報値。
(出所) 高知県、高知空港事務所

(1-2) 有料道路・観光地駐車場の利用状況



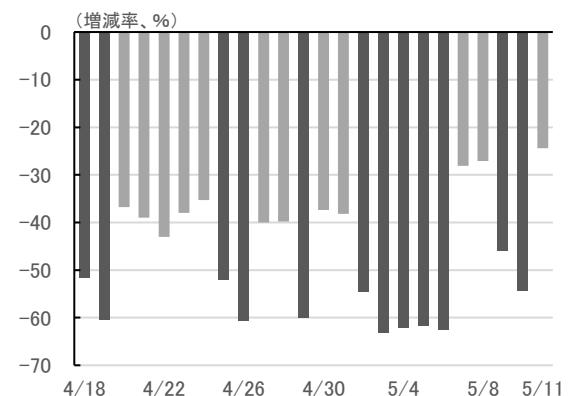
(注1) 有料道路は高知自動車道の6つのICの合計利用台数。
(注2) 観光地駐車場は高知公園(県外バス)、龍河洞(同)、桂浜(全車)の駐車場の合計利用台数。
(注3) 速報値。
(出所) 高知県

(1-3) 高知県への来訪者数



(出所) ヤフー・データソリューション

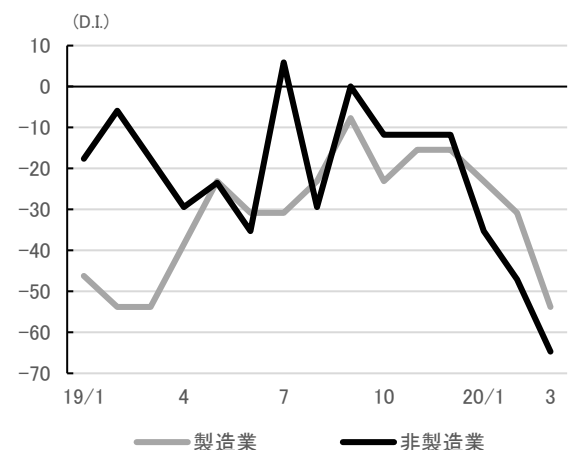
(1-4) はりまや橋周辺の人出



(注1) 当日が平日の場合は、感染拡大前(1/18~2/14)の平日平均、休日の場合は休日平均との比較。
(注2) 濃いグレーは休日。
(出所) 内閣官房、各種報道

2. 企業の業況

(2-1) 中小企業の業況



(出所) 高知県中小企業団体中央会

(2-2) 感染症拡大の影響

(回答社数の割合、%)

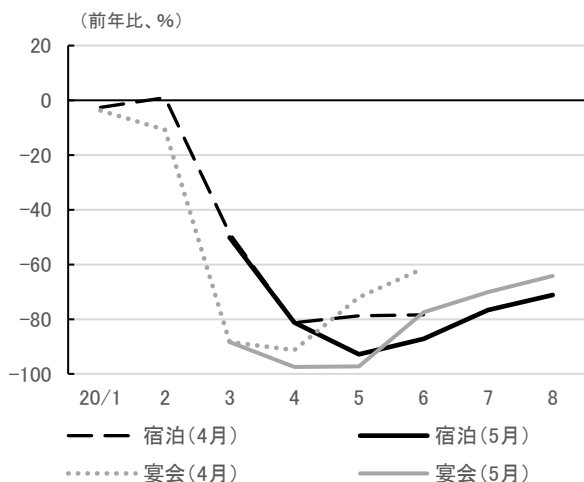
	あり マイナスの影響	大きなマイナ ス影響あり	マイナス影響の種類			あり プラスの影響
			上 販売・売	り 資金繰	仕 入れ	
全体	73	29	78	27	30	11
製造業	66	16	89	14	20	15
卸・小売業	80	28	82	29	37	16
サービス業	78	58	84	47	9	2
建設業	63	4	24	0	76	4

(注) 調査時期は3/26日～4/15日。複数回答可。

(出所) 四銀地域経済研究所「新型コロナウイルス感染拡大の高知県内企業への影響調査」

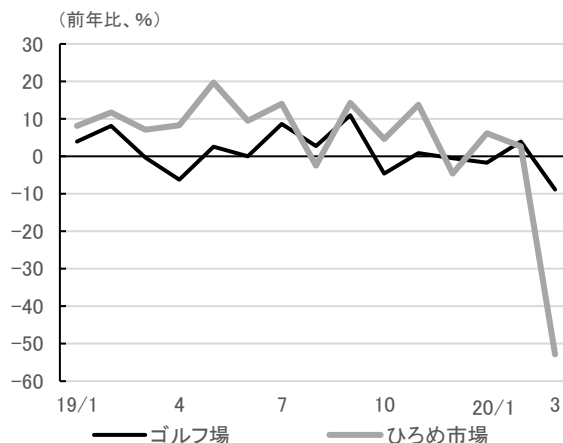
3. 消費活動

(3-1) 宿泊・宴会の客数



(注) 5月は5/1日時点の調査結果(5～8月は見込み)。
 (出所) 高知県旅館ホテル生活衛生同業組合「2020 新型コロナウイルス宿泊・宴会影響調査」

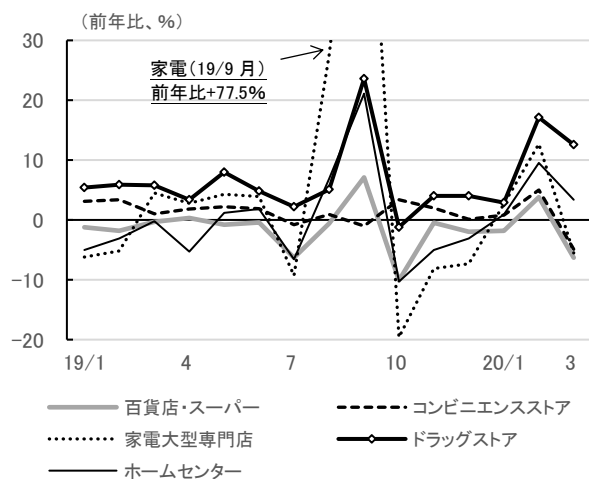
(3-2) ゴルフ場・ひろめ市場の客数



(注) ゴルフ場は県内11か所の合計。速報値。

(出所) 高知県

(3-3) 業態別の小売売上高



(注) 20/3月は速報値。

(出所) 経済産業省「商業動態統計」

(3-4) 家計の消費支出(3月)

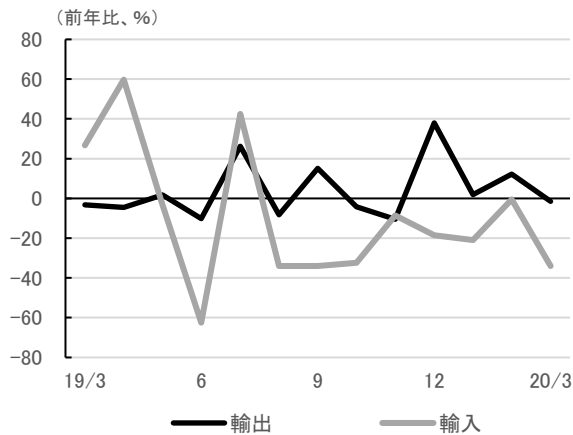
	前年同月比	寄与度
消費支出計	+ 1.1	—
米	+65.6	+0.35
肉類	+18.4	+0.41
食事代	▲29.9	▲1.14
飲酒代	▲85.8	▲1.58
補習教育	10.9倍	+1.77
パック旅行費	▲96.5	▲1.73

(注) 新型コロナウイルスの感染拡大が家計支出に大きな影響を及ぼしたと考えられる主な品目。

(出所) 総務省「家計調査報告」

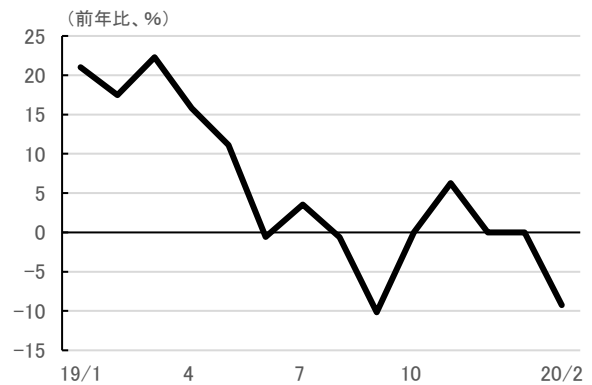
4. 生産

(4-1) 輸出入



(注1) 高知港および須崎港。3月の輸入は速報値。
 (注2) 輸出は船舶を除く。
 (出所) 神戸税関「四国圏貿易統計」

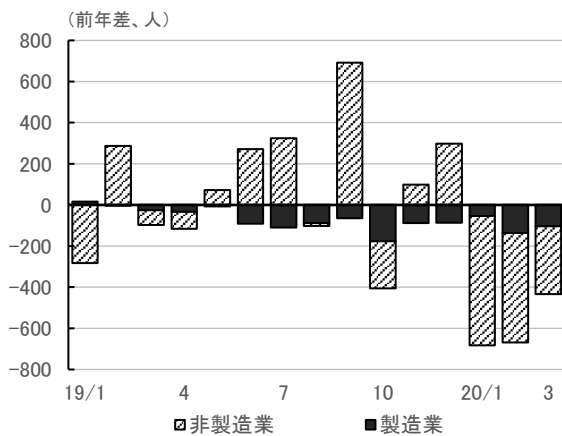
(4-2) 製造業の所定外労働時間



(注1) 30人以上事業所。20/2月は速報値。
 (注2) 当店にてサンプル替えの影響を除くための加工を実施。
 (出所) 高知県「毎月勤労統計調査地方調査」

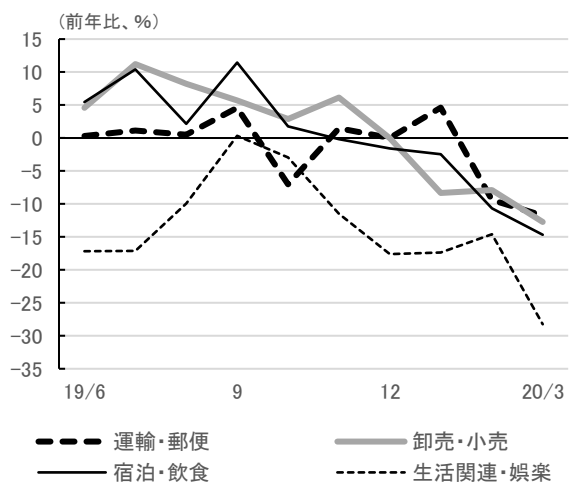
5. 雇用・所得

(5-1) 新規求人数



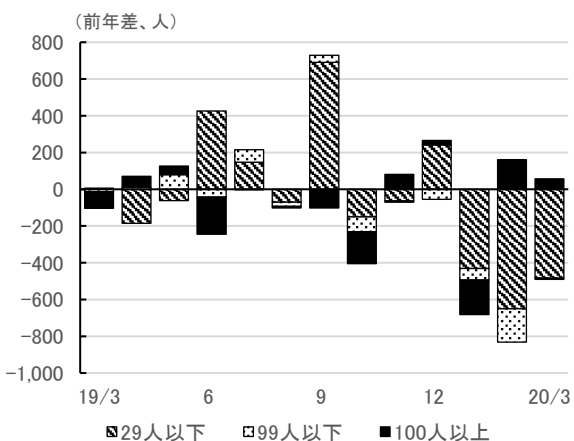
(出所) 高知労働局「労働市場月報」

(5-2) 新規求人数(非製造業)



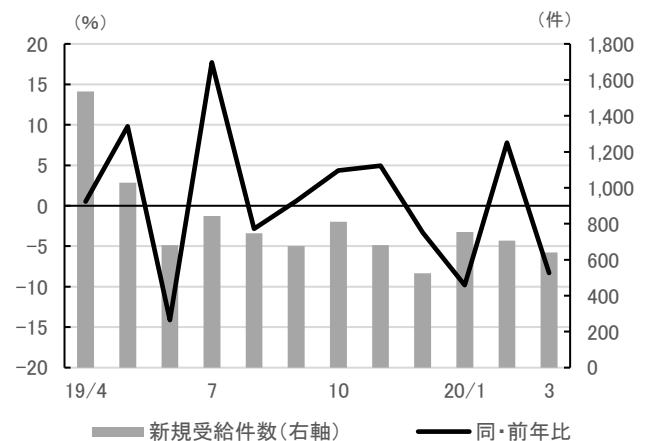
(注) 後方3か月移動平均。
 (出所) 高知労働局「労働市場月報」

(5-3) 新規求人数(事業所規模別)



(出所) 高知労働局「労働市場月報」

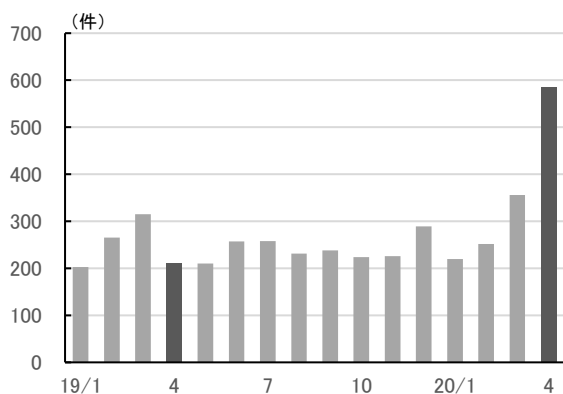
(5-4) 失業手当の新規受給状況



(注) 一般被保険者の求職者給付(受給資格決定件数)。
 (出所) 厚生労働省「雇用保険事業月報」

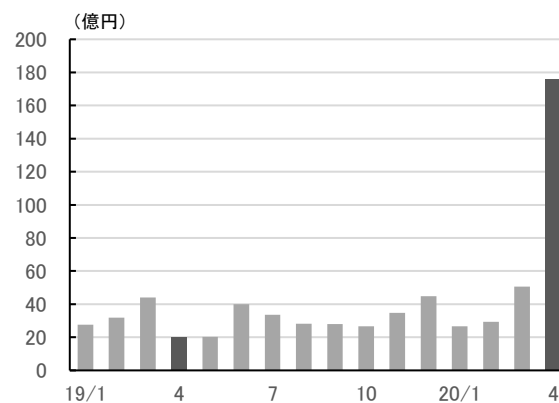
6. 企業金融

(6-1) 信用保証協会による保証承諾件数



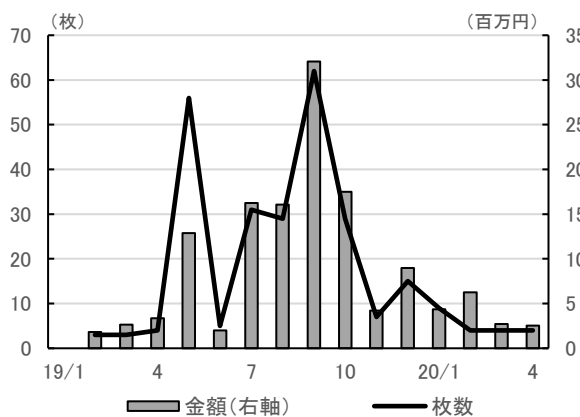
(注) 保証承諾件数、金額の2020/4月は、4/1日～4/17日。(出所) 高知県信用保証協会

(6-2) 同・保証承諾金額



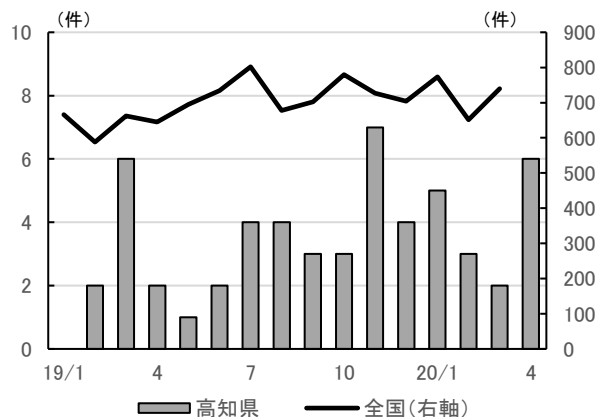
7. 倒産等

(7-1) 不渡手形枚数・金額



(注) 高知手形交換所。
(出所) 高知県銀行協会

(7-2) 倒産件数



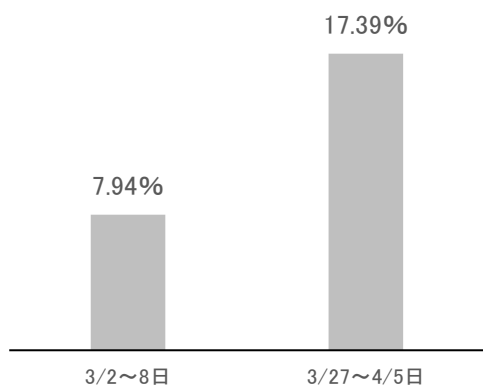
▼コロナ関連倒産 (件)

	20/2月	3月	4月
全国	1	12	71
高知	0	0	0

(注) 負債額1,000万円以上。
(出所) 東京商工リサーチ「倒産月報」

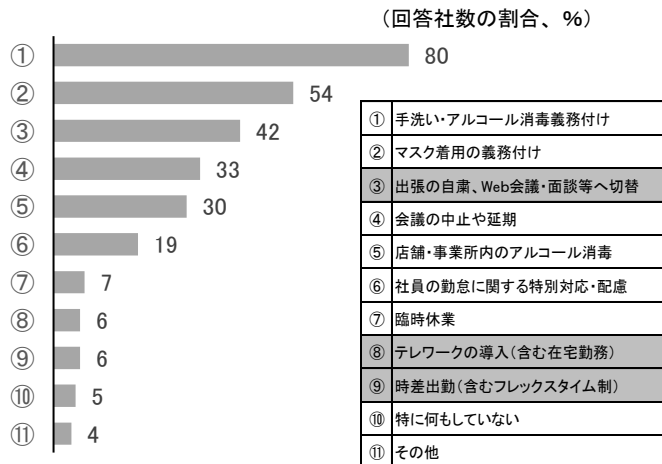
8. その他(ビジネス面の変化)

(8-1) 在宅勤務・リモートワークの実施



(注) 感染拡大を防ぐために在宅勤務・リモートワークを実施した企業の割合。横軸は調査時期。
(出所) 東京商工リサーチ「新型コロナウイルスに関するアンケート」調査

(8-2) 感染拡大抑止の対策



(注) 調査時期は3/26日～4/15日。複数回答可。
(出所) 四銀地域経済研究所「新型コロナウイルス感染拡大の高知県内企業への影響調査」

以上