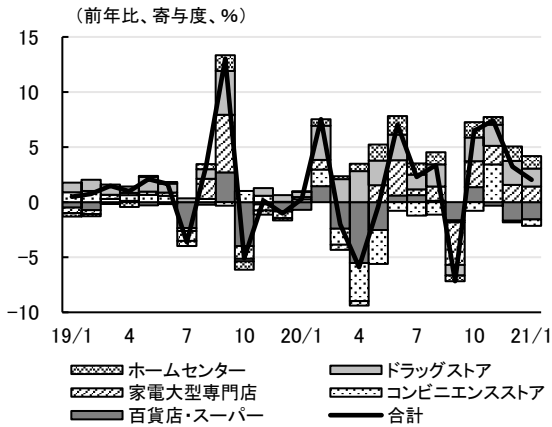


補足資料(新型コロナウイルス感染症の影響等)

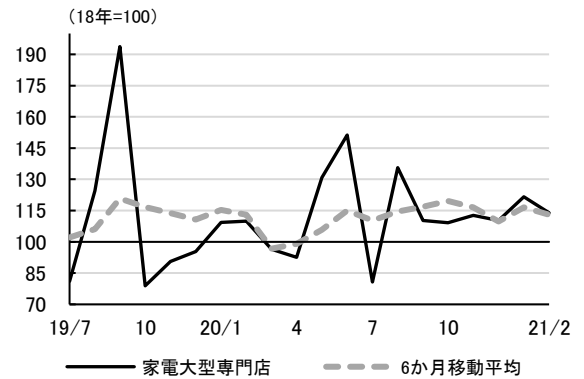
1. 財消費

(1-1) 小売売上高



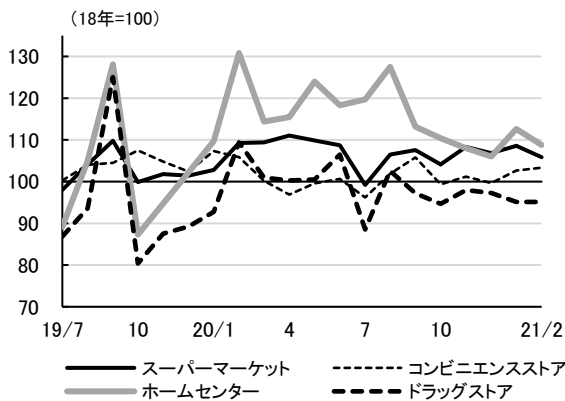
(注1) 全店ベース。21/1月は速報値。
(注2) 調査対象の標本替えに伴い、20/3月以降、経済産業省が公表する接続計数を用いて当店算出。詳細は、出所元を参照。
(出所) 経済産業省「商業動態統計」

(1-2) 業態別の小売販売額(18年=100)①



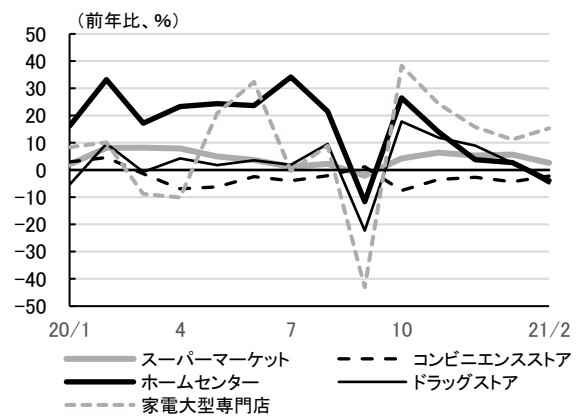
(注1) 2018年の同月=100として指数化。
(注2) 21/2月は、週次データ(2/1~21日)の平均。
(注3) 中国・四国・九州・沖縄の計数。
(出所) 経済産業省「METI POS 小売販売額指標[マイクロ]」

(1-3) 業態別の小売販売額(18年=100)②



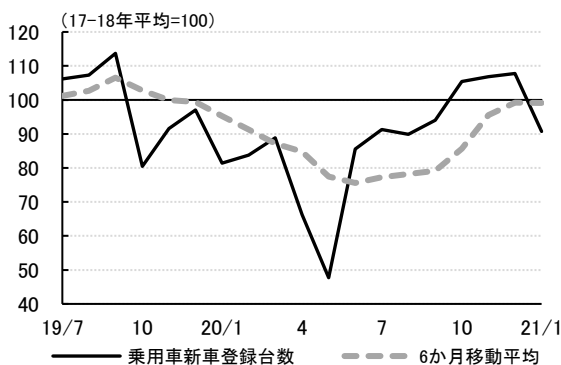
(注1) 2018年の同月=100として指数化。
(注2) 21/2月は、週次データ(2/1~21日)の平均。
(注3) 四国の計数。
(出所) 経済産業省「METI POS 小売販売額指標[マイクロ]」

(参考) 業態別の小売販売額(前年比)



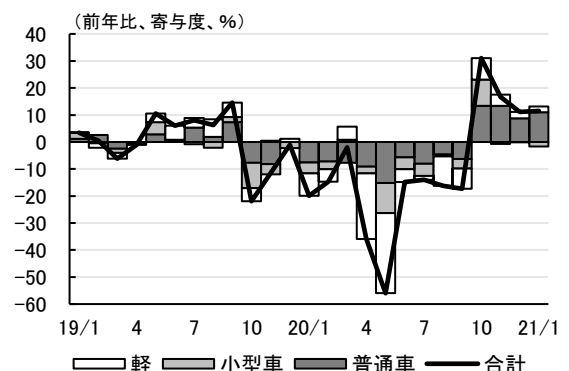
(注1) 家電大型専門店は中国・四国・九州・沖縄の計数。それ以外は四国の計数。
(注2) 21/2月は、週次データ(2/1~21日)の平均。
(出所) 経済産業省「METI POS 小売販売額指標[マイクロ]」

(1-4) 乗用車新車登録台数(17-18年平均=100)



(注) 2017-2018年の同月平均=100として指数化。
(出所) 四国運輸局「自動車保有台数と販売状況速報」

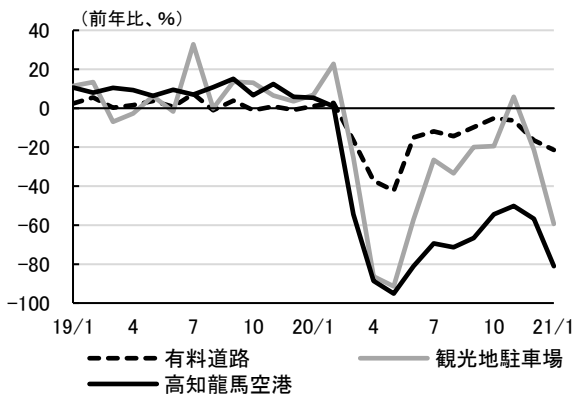
(参考) 乗用車新車登録台数(前年比)



(出所) 四国運輸局「自動車保有台数と販売状況速報」

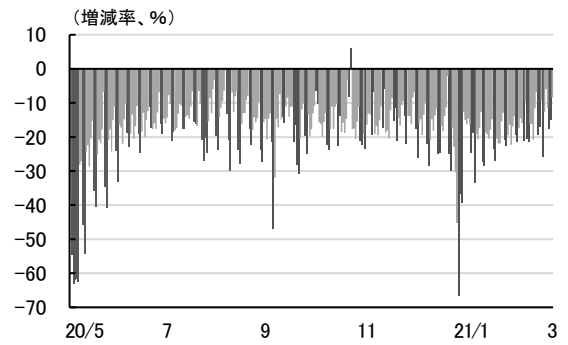
2. サービス消費

(2-1) 空港・有料道路等の利用状況



- (注1) 有料道路は高知自動車道の6つのICの合計利用台数。
- (注2) 観光地駐車場は高知公園（県外バス）、龍河洞（同）、桂浜（全車）の駐車場の合計利用台数。
- (注3) 高知龍馬空港は同空港の到着人数。
- (注4) 20/1月以降は速報値。(出所) 高知県、高知空港事務所

(2-2) はりまや橋周辺の人出



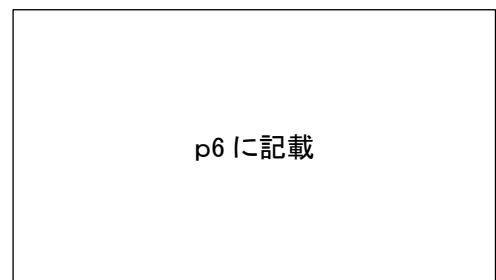
- (注1) 当日が平日の場合は、感染拡大前(1/18~2/14日)の平日平均、休日の場合は休日平均との比較。
- (注2) 濃いグレーは休日。
- (注3) 直近は3/1日。
- (出所) 内閣官房

(2-3) 県外からの流入状況①

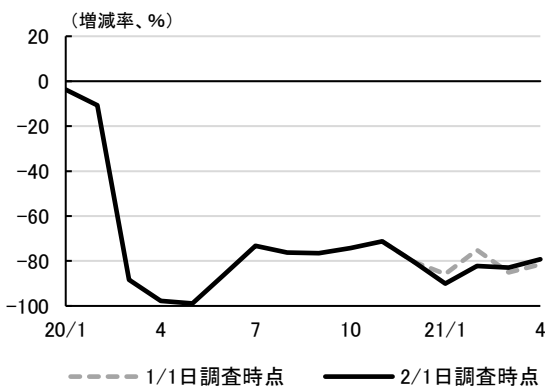


- (注1) 高知県全体、すべての時間帯。
- (注2) 2019年同週との比較。
- (注3) 直近は2月2週。
- (出所) V-RESAS、株式会社 Agoop

(2-4) 県外からの流入状況②

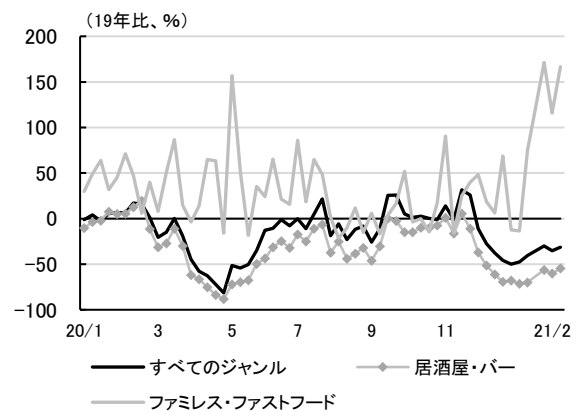


(2-5) 宴会の客数



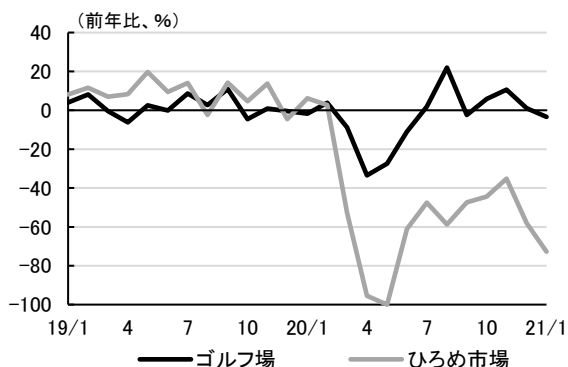
- (注1) 21/2~4月は見込み。
- (注2) 20/1~21/2月は前年との比較、21/3月以降は19年との比較。
- (出所) 高知県旅館ホテル生活衛生同業組合「2020新型コロナウイルス宿泊・宴会影響調査」

(2-6) 飲食店情報の閲覧数



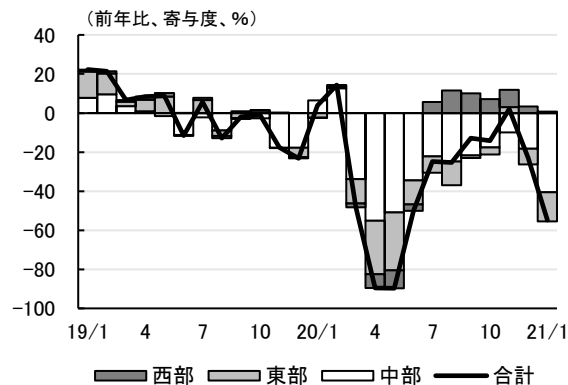
- (注1) 2019年同週との比較。
- (注2) 直近は2月2週。1月3週はデータ提供なし。
- (出所) V-RESAS、Retty株式会社 Food Data Platform

(2-7) ゴルフ場・ひろめ市場の客数



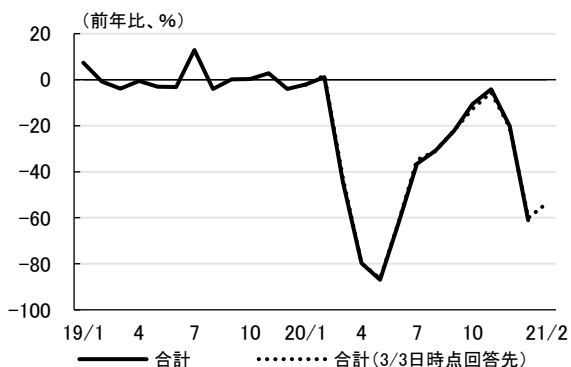
(注1) ゴルフ場は県内11か所の合計。
 (注2) 20/1月以降は速報値。
 (出所) 高知県

(2-8) 主要観光施設入込客数



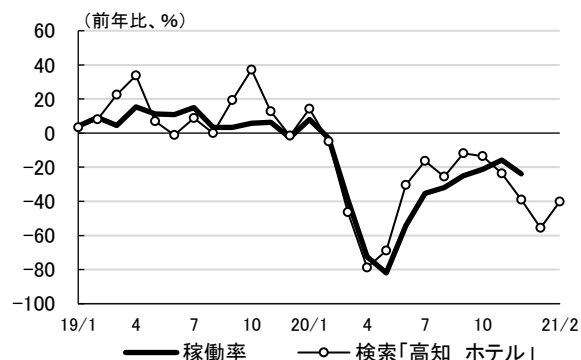
(注) 集計対象先について随時見直しを行っているため、計数は必ずしも連続しない。20/1月以降は速報値。
 (出所) 高知県「月別観光施設利用実績」

(2-9) 宿泊客数



(注1) 集計対象先について随時見直しを行っているため、計数は必ずしも連続しない。直近見直し後は高知県内38先ベース。
 (注2) 前年同月比は、既存先ベースの値(既存先ベースとは、集計対象先の変更等があった場合、前年同月比を当年および前年とも集計の対象となった先のみで算出したもの)。(出所) 日本銀行高知支店

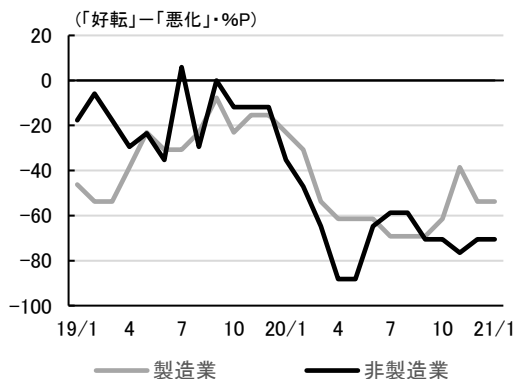
(2-10) 宿泊施設稼働率と「高知 ホテル」検索回数



(注1) 稼働率の直近は20/12月(速報値)。
 (注2) 検索回数は3/3日時点の公表計数。
 (出所) 観光庁、Google Trends

3. 企業の業況

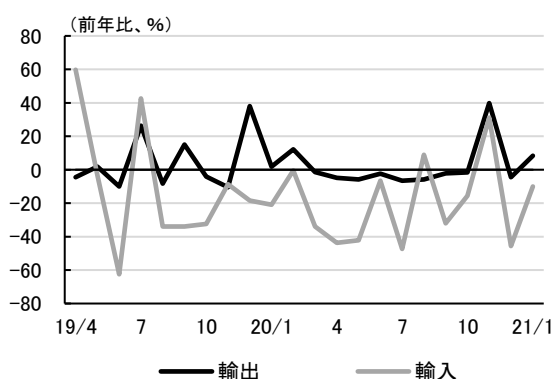
(3-1) 中小企業の業況



(出所) 高知県中小企業団体中央会

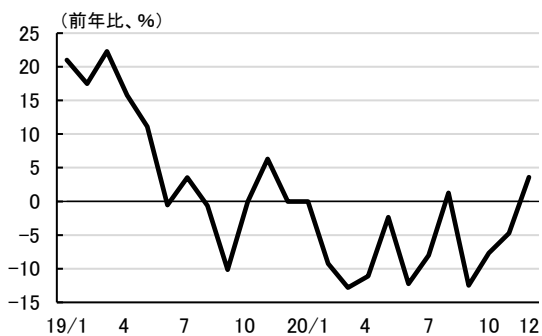
4. 生産

(4-1) 輸出入



(注1) 高知港および須崎港。
 (注2) 輸出は船舶を除く。21/1月の輸入は速報値。
 (出所) 神戸税関「四国圏貿易統計」

(4-2) 製造業の所定外労働時間



(注1) 当店にてサンプル替えの影響を除くための加工を実施。
 (注2) 30人以上事業所。20/12月は速報値。
 (出所) 高知県「毎月勤労統計調査地方調査」

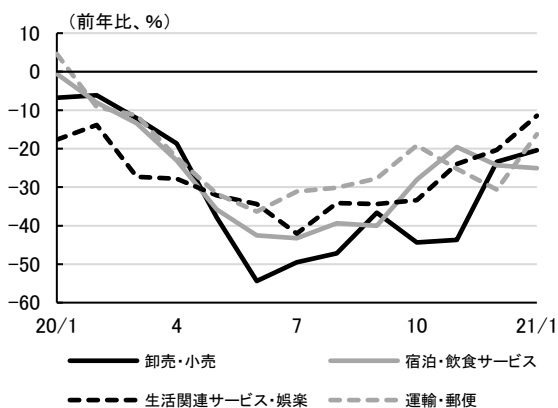
5. 雇用・所得

(5-1) 有効求人倍率の推移



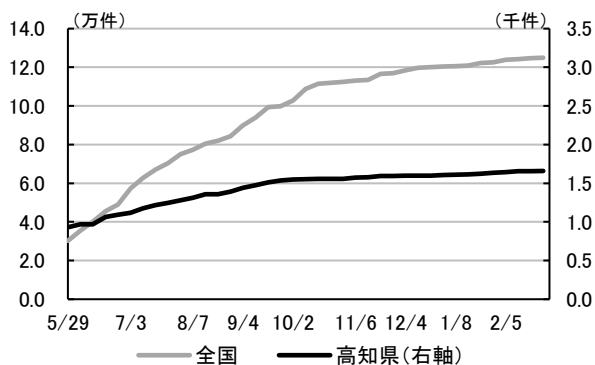
(注) 直近は21/1月。
 (出所) 厚生労働省「一般職業紹介状況」

(5-2) 新規求人数(業種別)



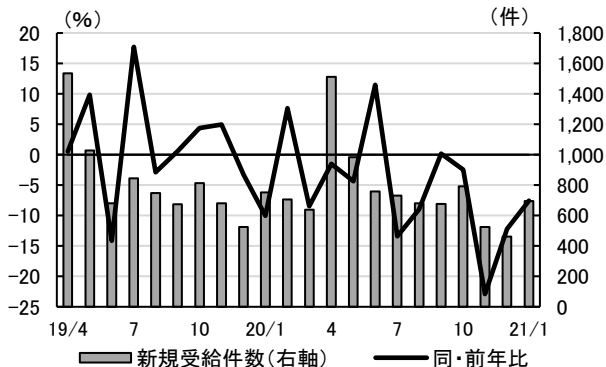
(注) 3か月移動平均。
 (出所) 高知労働局「労働市場月報」

(5-3) 雇用調整の状況



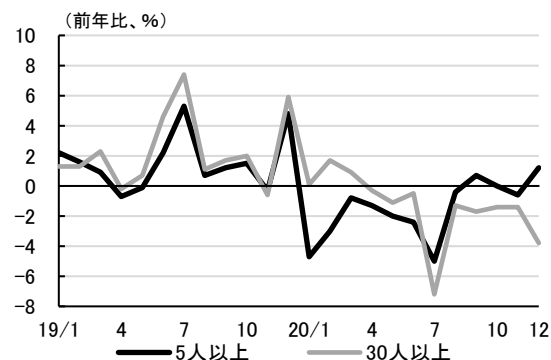
(注1) 都道府県労働局及びハローワークに対して休業や解雇等の相談があった累積の事業所数。
 (注2) 直近は2/26日。
 (出所) 厚生労働省「新型コロナウイルス感染症に起因する雇用への影響に関する情報について」

(5-4) 失業手当の新規受給状況



(注1) 一般被保険者の求職者給付(受給資格決定件数)。
 (注2) 20/4月以降は速報値。
 (出所) 厚生労働省「雇用保険事業月報」

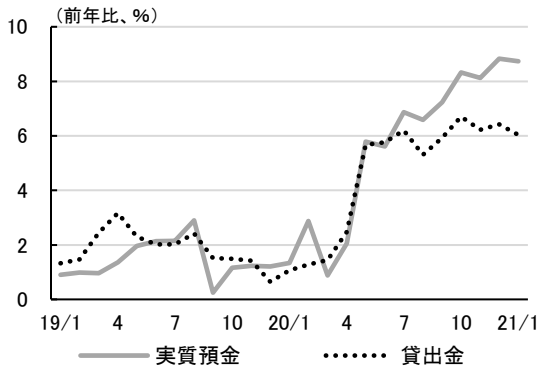
(5-5) 一人当たり名目賃金



(注1) 共通事業所(前年同月及び当月ともに集計対象となった調査対象事業所)の現金給与総額。
 (注2) 20/12月は速報値。
 (出所) 高知県「毎月勤労統計調査地方調査」

6. 企業金融

(6-1) 民間金融機関の状況

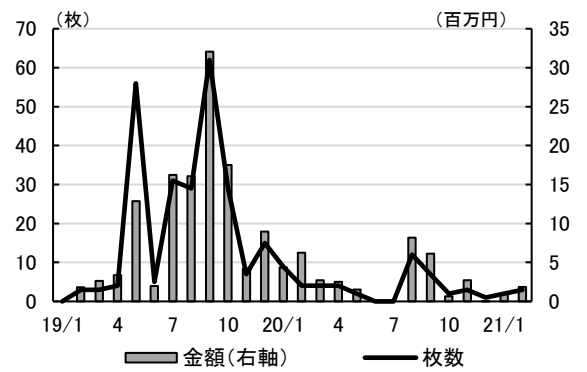


(注) 国内銀行(ゆうちょ銀行を除く)、信用金庫および信用組合の高知県内店舗ベース。実質預金は、預金から切手手形を控除したもの。

(出所) 日本銀行高知支店

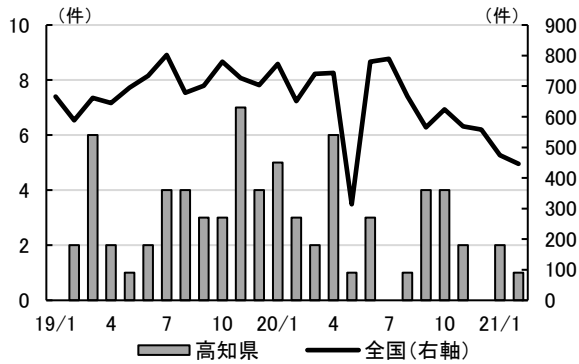
7. 倒産等

(7-1) 不渡手形枚数・金額



(注) 高知手形交換所。
(出所) 高知県銀行協会

(7-2) 倒産件数



▼コロナ関連倒産

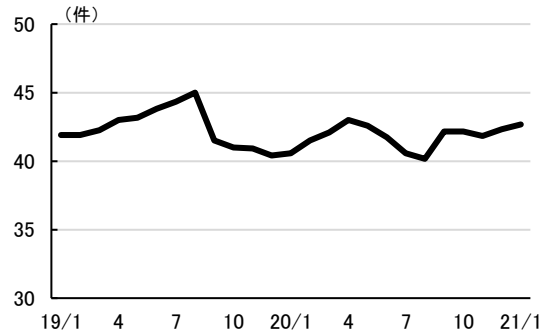
	20/2-10月	11月	12月	21/1月	2月
全国	611	90	94	101	114
高知県	2	0	0	2	0
	1	0	0	3	0

(注1) グラフの倒産件数は東京商工リサーチ調査(負債額1,000万円以上)。

(注2) コロナ関連倒産の全国は東京商工リサーチ調査。高知県の上段は東京商工リサーチ調査、下段は帝国データバンク調査。

(出所) 東京商工リサーチ「企業倒産状況」、帝国データバンク

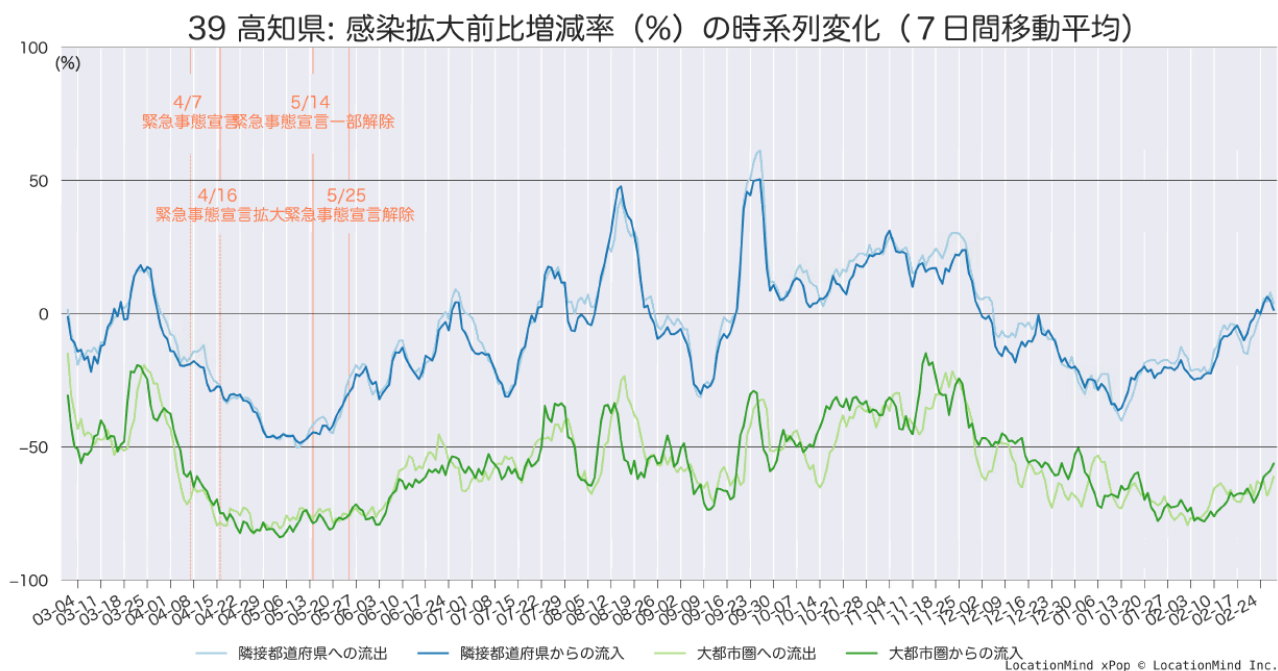
(7-3) 廃業件数



(注) 12か月移動平均。

(出所) 厚生労働省「雇用保険事業統計」

(2-4) 県外からの流入状況②



データ出所: LocationMind xPop

注記: LocationMind xPop のデータは、NTT ドコモが提供するアプリケーションサービス「ドコモ地図ナビ」のオート GPS 機能利用者より、許諾を得た上で送信される携帯電話の位置情報を、NTT ドコモが総体的かつ統計的に加工を行ったデータを使用。位置情報は最短 5 分ごとに測位される GPS データ (緯度経度情報) であり、個人を特定する情報は含まれない。