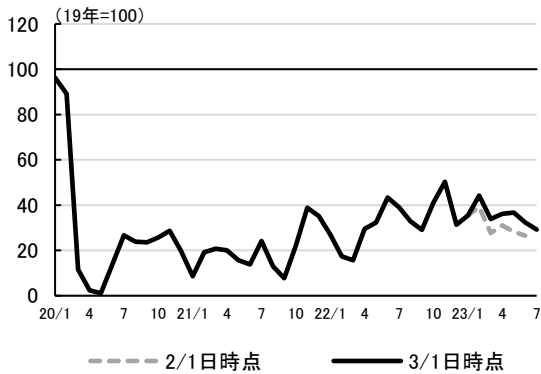


補足資料(新型コロナウイルス感染症の影響等)

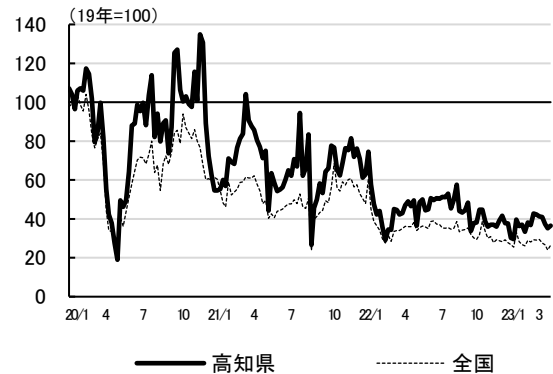
1. サービス消費

(1-1) 宴会の客数



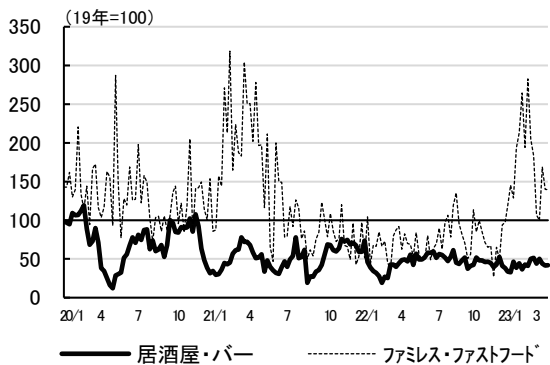
(注1) 2019年の同月=100として指数化。
(注2) 23/3~7月は見込み。
(出所) 高知県旅館ホテル生活衛生同業組合「新型コロナウイルス宿泊・宴会影響調査」

(1-2) 飲食店情報の閲覧数(地域別)



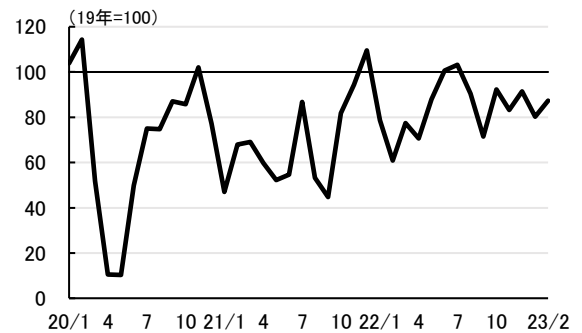
(注1) 2019年の同週=100として指数化。
(注2) 直近は23/3月5週。すべてのジャンル。
(出所) V-RESAS、Retty株式会社 Food Data Platformを加工して作成

(参考) 飲食店情報の閲覧数(高知県)



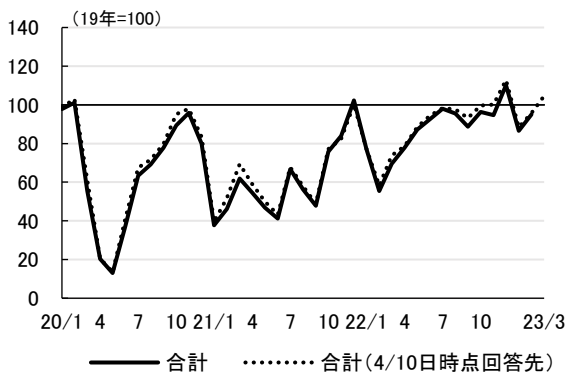
(注1) 2019年の同週=100として指数化。
(注2) 直近は23/3月5週。
(出所) V-RESAS、Retty株式会社 Food Data Platformを加工して作成

(1-3) 主要観光施設入込客数



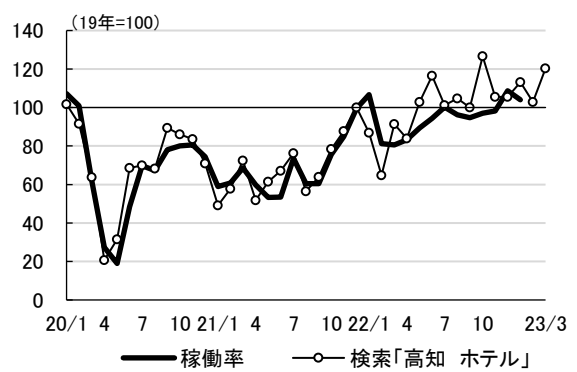
(注1) 2019年の同月=100として指数化。22/1月以降は速報値。
(注2) 集計対象先について随時見直しを行っているため、計数は必ずしも連続しない。
(出所) 高知県「月別観光施設利用実績」

(1-4) 宿泊客数



(注1) 2019年の同月=100として指数化(既存先ベース)。
(注2) 集計対象先について随時見直しを行っているため、計数は必ずしも連続しない。直近見直し後は高知県内38先ベース。
(出所) 日本銀行高知支店

(1-5) 宿泊施設稼働率と「高知 ホテル」検索回数



(注1) 2019年の同月=100として指数化。
(注2) 稼働率の22/1月以降は速報値。直近は23/1月。
(注3) 検索回数の期間は過去10年間。
(出所) 観光庁、Google Trends

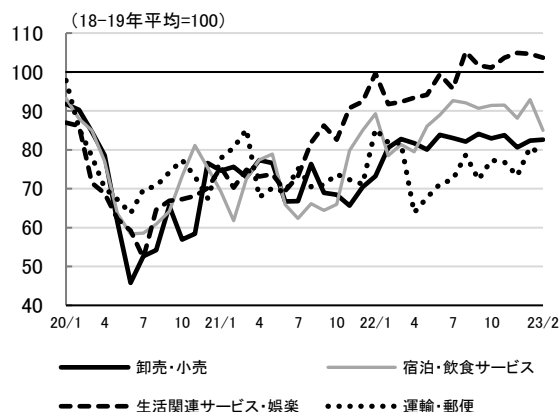
2. 雇用・所得

(2-1) 有効求人倍率(季節調整値)



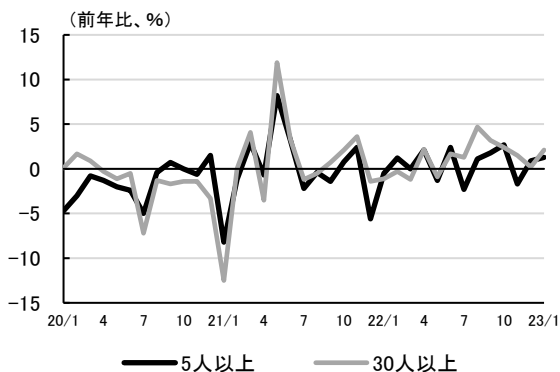
(注) 直近は 23/2 月。
(出所) 厚生労働省「一般職業紹介状況」

(2-2) 新規求人数(業種別)



(注1) 2018-2019年の同月平均=100として指数化。
(注2) 3か月移動平均。
(出所) 高知労働局「労働市場月報」

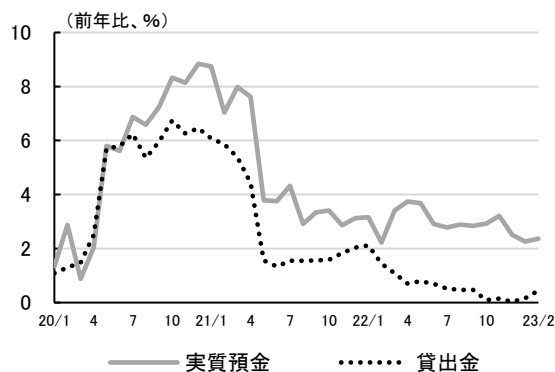
(2-3) 一人当り名目賃金



(注1) 共通事業所（前年同月及び当月ともに集計対象となった調査対象事業所）の現金給与総額。
(注2) 23/1月は速報値。
(出所) 高知県「毎月勤労統計調査地方調査」

3. 企業金融

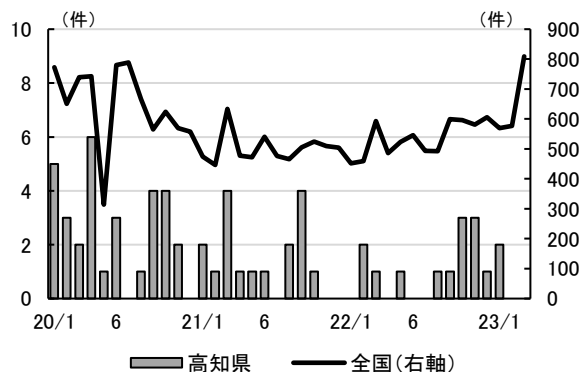
(3-1) 民間金融機関の状況



(注) 国内銀行（ゆうちょ銀行を除く）、信用金庫および信用組合の高知県内店舗ベース。ただし、国内銀行以外の金融機関について、高知県外に本店を置く金融機関は集計対象に含めない。実質預金は、預金から切手手形を控除したもの。
(出所) 日本銀行高知支店

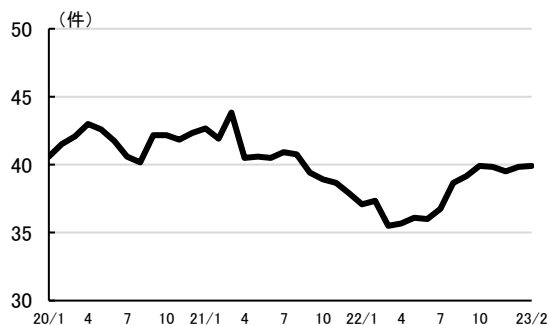
4. 倒産等

(4-1) 倒産件数



(注) 負債額 1,000 万円以上。
(出所) 東京商工リサーチ「企業倒産状況」

(4-2) 廃業件数



(注) 12か月移動平均。
(出所) 厚生労働省「雇用保険事業統計」