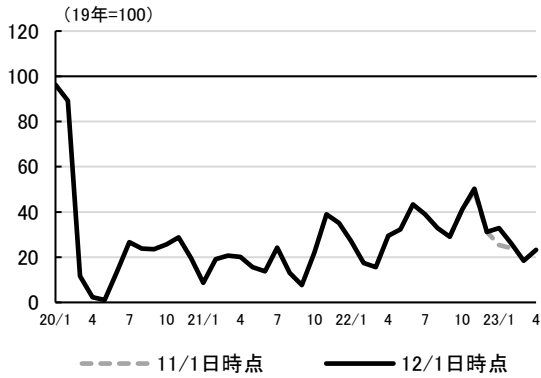


補足資料(新型コロナウイルス感染症の影響等)

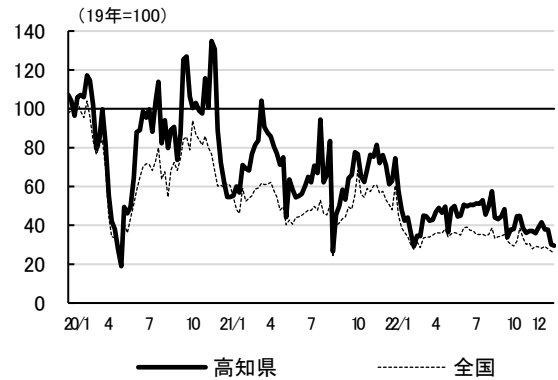
1. サービス消費

(1-1) 宴会の客数



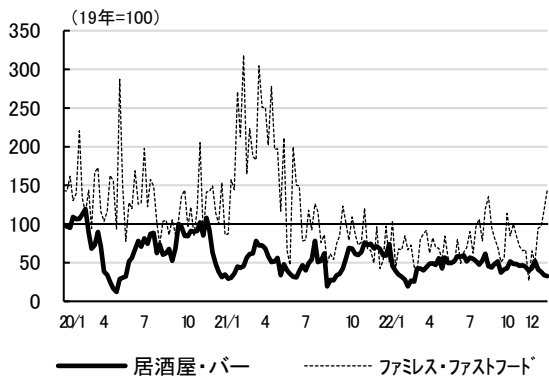
(注1) 2019年の同月=100として指数化。  
(注2) 22/12~23/4月は見込み。  
(出所) 高知県旅館ホテル生活衛生同業組合「新型コロナウイルス宿泊・宴会影響調査」

(1-2) 飲食店情報の閲覧数(地域別)



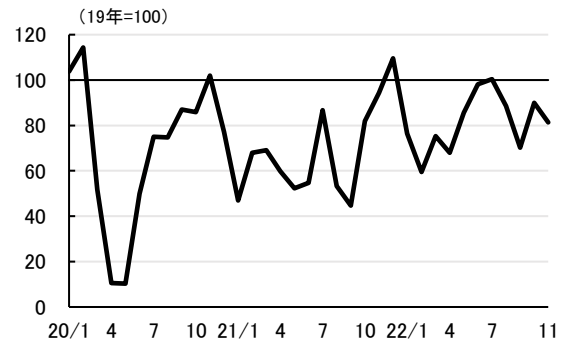
(注1) 2019年の同週=100として指数化。  
(注2) 直近は22/12月5週。すべてのジャンル。  
(出所) V-RESAS、Retty株式会社 Food Data Platformを加工して作成

(参考) 飲食店情報の閲覧数(高知県)



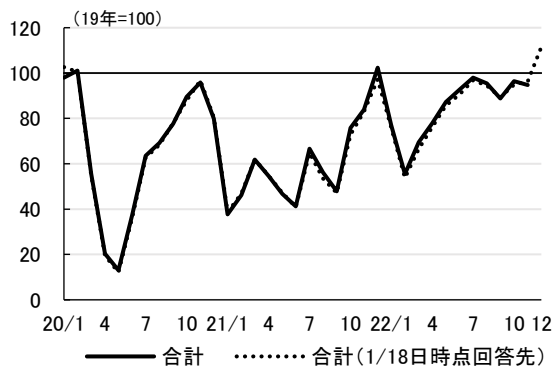
(注1) 2019年の同週=100として指数化。  
(注2) 直近は22/12月5週。  
(出所) V-RESAS、Retty株式会社 Food Data Platformを加工して作成

(1-3) 主要観光施設入込客数



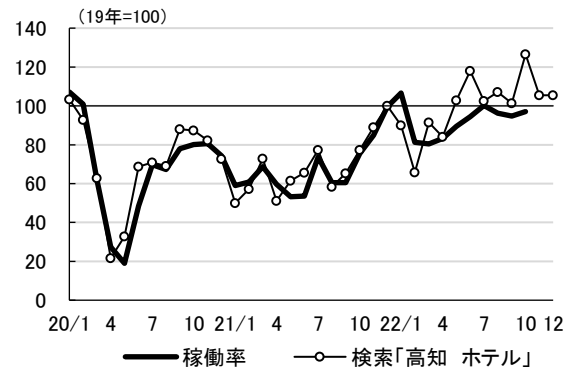
(注1) 2019年の同月=100として指数化。22/1月以降は速報値。  
(注2) 集計対象先について随時見直しを行っているため、計数は必ずしも連続しない。  
(出所) 高知県「月別観光施設利用実績」

(1-4) 宿泊客数



(注1) 2019年の同月=100として指数化(既存先ベース)。  
(注2) 集計対象先について随時見直しを行っているため、計数は必ずしも連続しない。直近見直し後は高知県内40先ベース。  
(出所) 日本銀行高知支店

(1-5) 宿泊施設稼働率と「高知 ホテル」検索回数



(注1) 2019年の同月=100として指数化。  
(注2) 稼働率の22/1月以降は速報値。直近は22/10月。  
(注3) 検索回数の期間は過去10年間。  
(出所) 観光庁、Google Trends

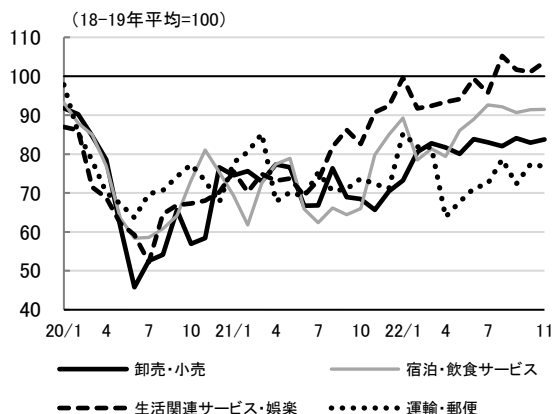
## 2. 雇用・所得

### (2-1) 有効求人倍率(季節調整値)



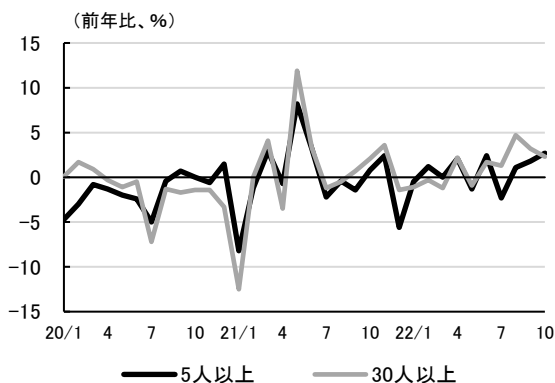
(注) 直近は22/11月。  
(出所) 厚生労働省「一般職業紹介状況」

### (2-2) 新規求人数(業種別)



(注1) 2018-2019年の同月平均=100として指数化。  
(注2) 3か月移動平均。  
(出所) 高知労働局「労働市場月報」

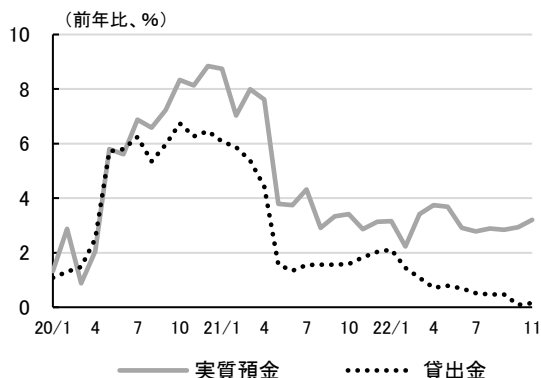
### (2-3) 一人当り名目賃金



(注1) 共通事業所(前年同月及び当月ともに集計対象となった調査対象事業所)の現金給与総額。  
(注2) 22/10月は速報値。  
(出所) 高知県「毎月勤労統計調査地方調査」

## 3. 企業金融

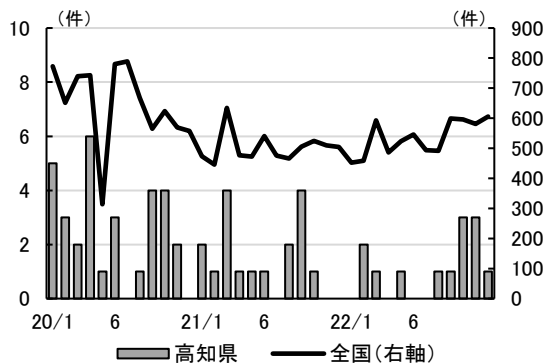
### (3-1) 民間金融機関の状況



(注) 国内銀行(ゆうちょ銀行を除く)、信用金庫および信用組合の高知県内店舗ベース。ただし、国内銀行以外の金融機関については、高知県外に本店を置く金融機関は集計対象に含めない。実質預金は、預金から切手手形を控除したもの。  
(出所) 日本銀行高知支店

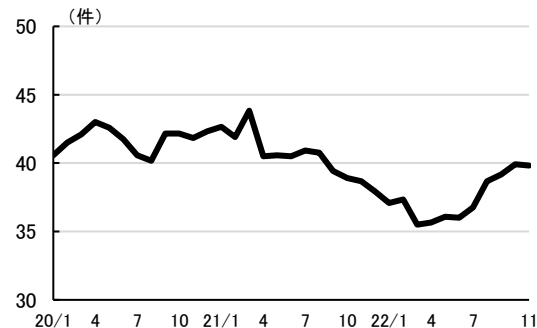
## 4. 倒産等

### (4-1) 倒産件数



(注) 負債額1,000万円以上。  
(出所) 東京商工リサーチ「企業倒産状況」

### (4-2) 廃業件数



(注) 12か月移動平均。  
(出所) 厚生労働省「雇用保険事業統計」