

参考資料（高知県の経済指標）

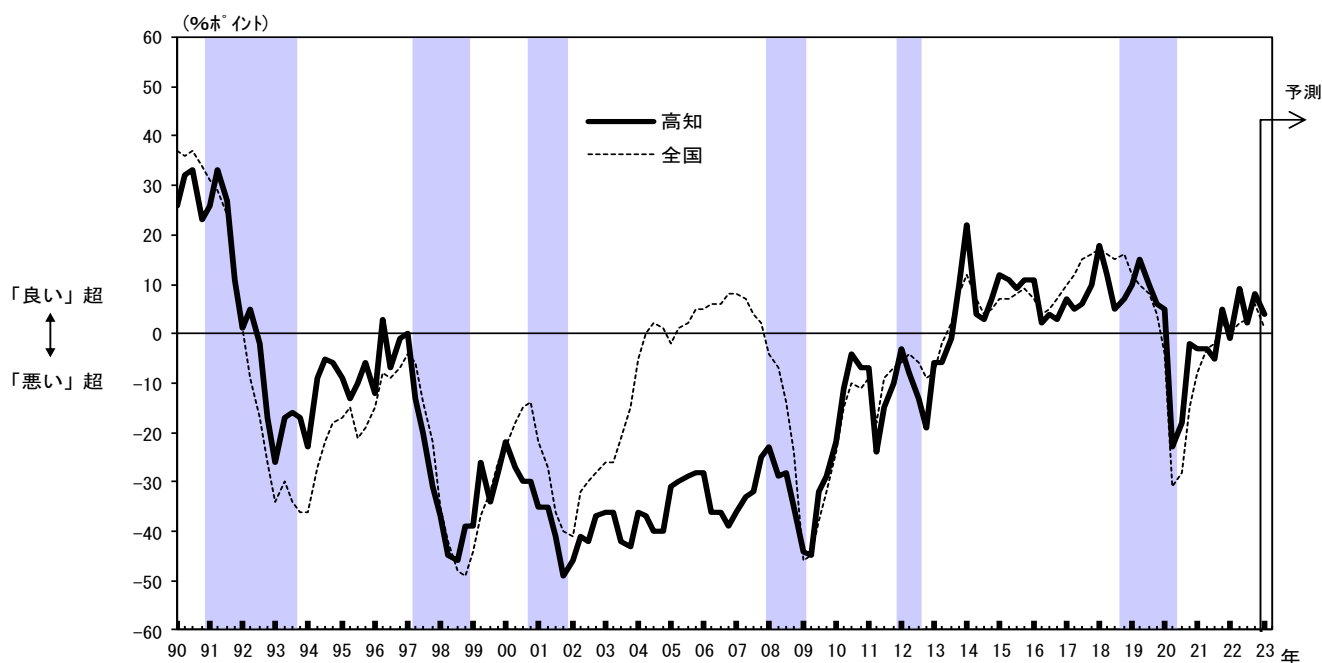
企業の業況

▽ 業況判断 D. I.（高知県）

（「良い」－「悪い」社数の構成比・%ポイント）

	2021/12月	2022/3月	6月	9月	(前回の 12月予測)	12月		2023/3月		
						最近	変化幅	先行き	変化幅	
全産業	6	▲ 1	9	2	(0)	8	6	4	▲ 4	
社数構成比（%）	①良い	24	24	24	22	(16)	25	3	18	▲ 7
	②さほど良くない	58	51	61	58	(68)	58	0	68	10
	③悪い	18	25	15	20	(16)	17	▲ 3	14	▲ 3
製造業	20	6	17	9	(0)	9	0	9	0	
食料品	10	▲ 40	▲ 10	▲ 20	(▲ 30)	▲ 20	0	▲ 20	0	
はん用・生産用・業務用機械	17	17	0	17	(0)	0	▲ 17	0	0	
非製造業	0	▲ 5	6	0	(▲ 1)	8	8	2	▲ 6	
建設	27	55	27	36	(9)	18	▲ 18	9	▲ 9	
卸・小売	▲ 3	▲ 8	▲ 5	▲ 7	(▲ 10)	▲ 3	4	▲ 8	▲ 5	
卸売	▲ 6	0	0	▲ 13	(0)	6	19	▲ 6	▲ 12	
小売	0	▲ 12	▲ 8	▲ 4	(▲ 16)	▲ 8	▲ 4	▲ 8	0	
宿泊・飲食サービス	▲ 70	▲ 100	▲ 30	▲ 30	(0)	20	50	0	▲ 20	

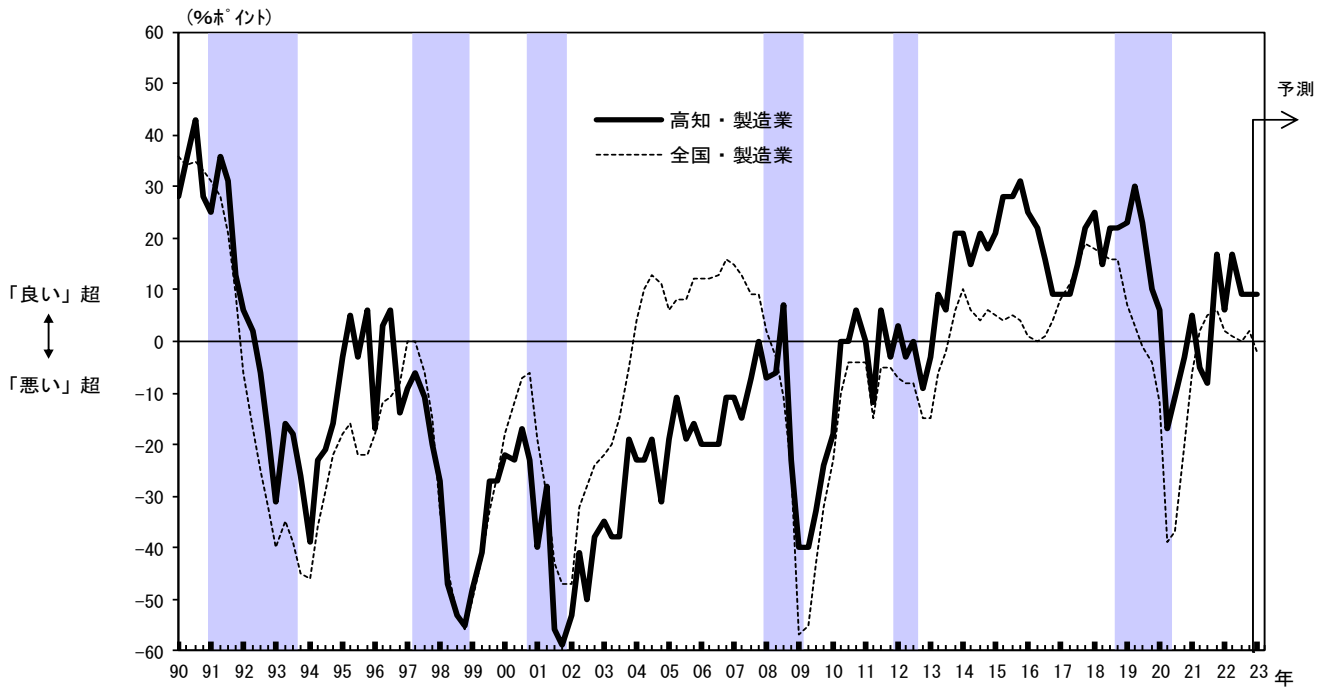
▽ 業況判断 D. I. の推移（全産業、高知県、全国）



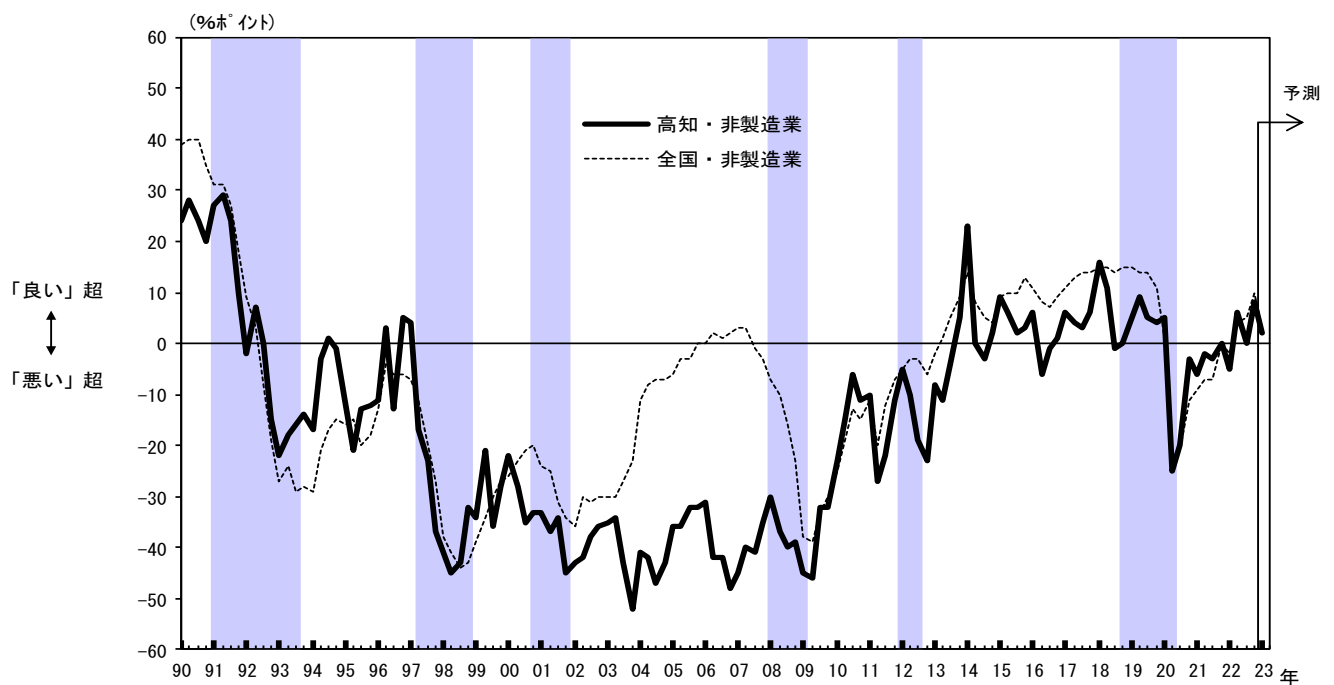
(注) シャドーは景気後退期（内閣府調べ、以下同じ）。

(出所) 日本銀行「全国企業短期経済観測調査」、日本銀行高知支店「全国企業短期経済観測調査（高知県分）」

▽ 業況判断 D. I. の推移（製造業、高知県、全国）



▽ 業況判断 D. I. の推移（非製造業、高知県、全国）

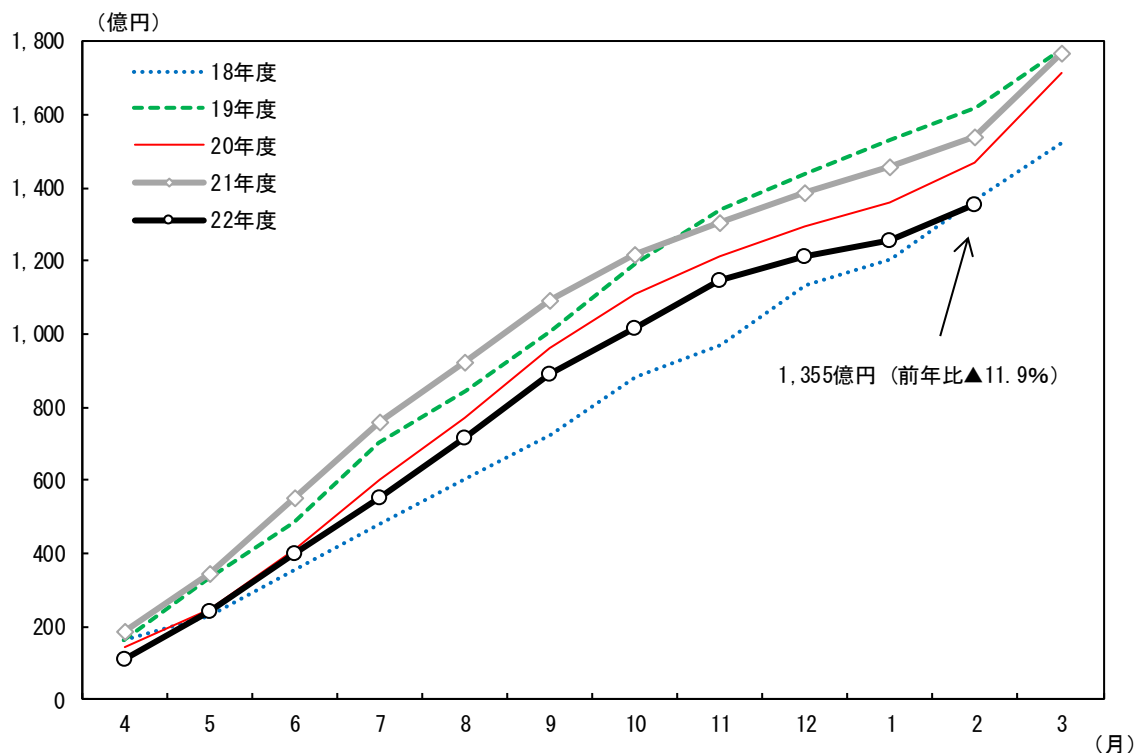


(出所) 日本銀行「全国企業短期経済観測調査」、日本銀行高知支店「全国企業短期経済観測調査（高知県分）」

投資

(1) 公共投資

▽ 公共工事請負金額（年度初来累計、高知県）



(出所) 西日本建設業保証株式会社「高知県内の公共工事動向」

(2) 設備投資

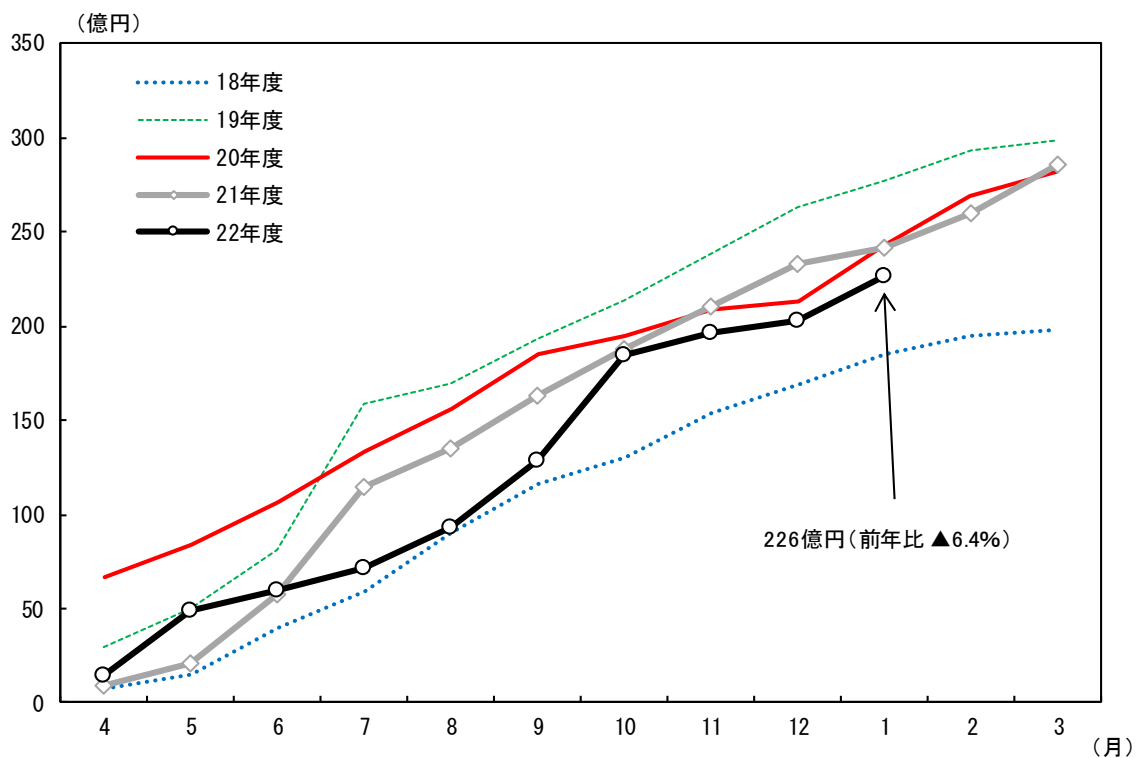
▽ 設備投資額（2022/12月短観、高知県）

(前年度比・%)

	2021年度	2022年度	
	実績	計画	(修正率)
全産業	+ 36.9	▲ 3.2	(▲ 2.2)
製造業	+ 0.8	▲ 4.1	(▲ 1.3)
非製造業	+ 80.1	▲ 2.6	(▲ 2.8)

(出所) 日本銀行高知支店「全国企業短期経済観測調査（高知県分）」

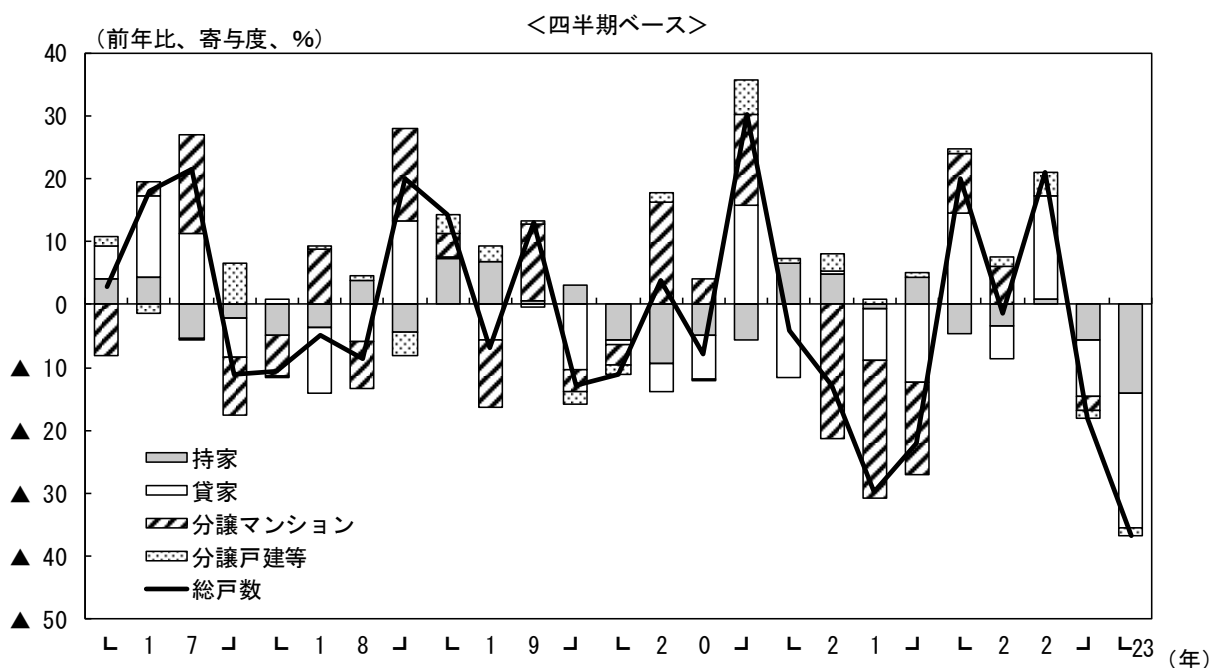
▽ 着工建築物工事費予定額（年度初来累計、民間非居住用、高知県）



(注) 建築主が「会社」、「会社でない団体」、「個人」である着工建築物のうち、用途が「居住専用住宅」、「居住専用準住宅」、「居住産業併用建築物」であるものを除いた合計額。
 (出所) 国土交通省「建築着工統計調査報告」

(3) 住宅投資

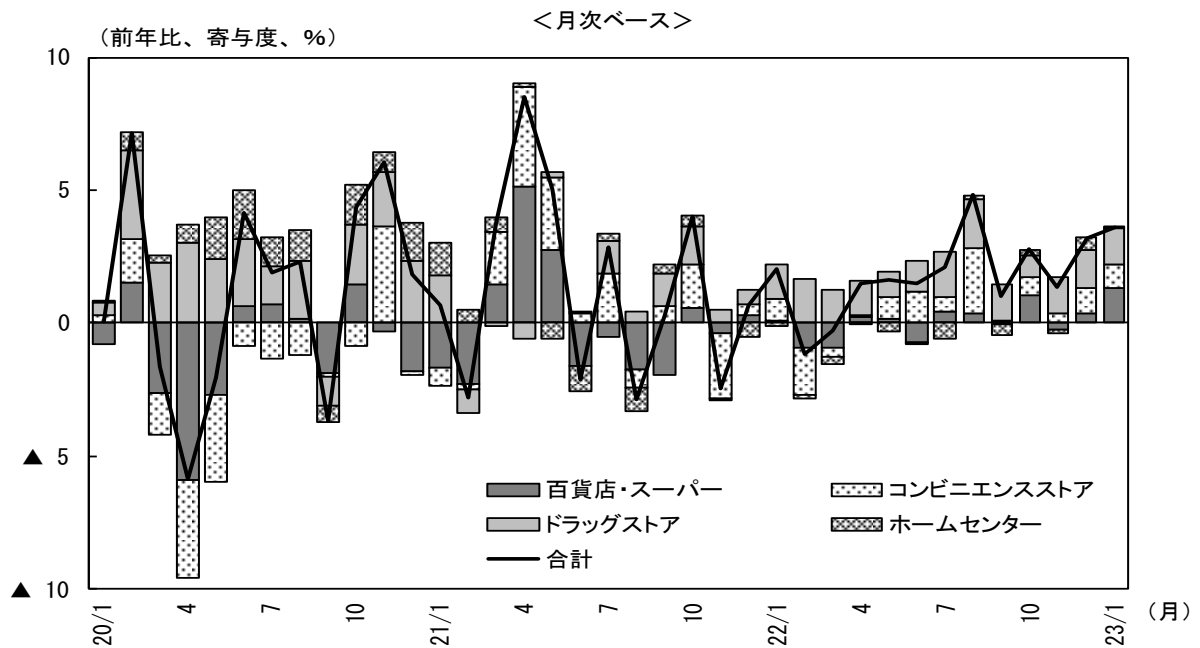
▽ 新設住宅着工戸数（高知県）



(注) 2023/1Q は、1月の前年同月比。
 (出所) 国土交通省「建築着工統計調査報告」

個人消費

▽ 小売売上高（高知県）

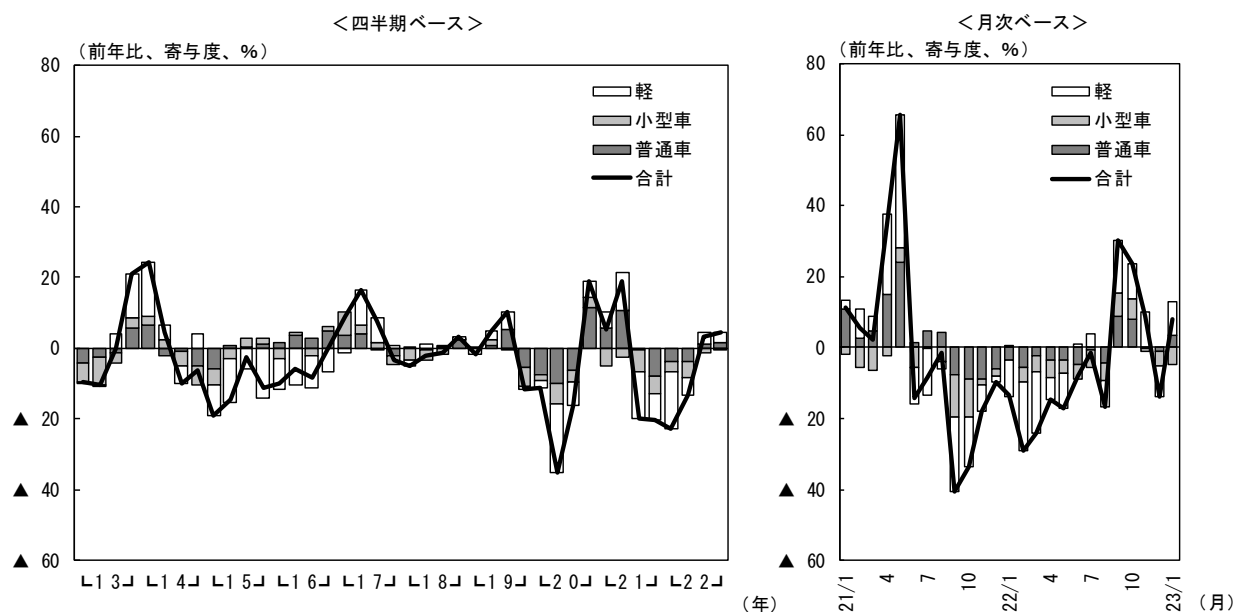


（注）1. 全店ベース。ただし、調査対象の標本替えに伴い、2020/3月～2021/2月の期間はリンク計数を用いて
 当店算出。詳細は、出所元を参照。

2. 2023/1月は速報値。

（出所）経済産業省「商業動態統計」

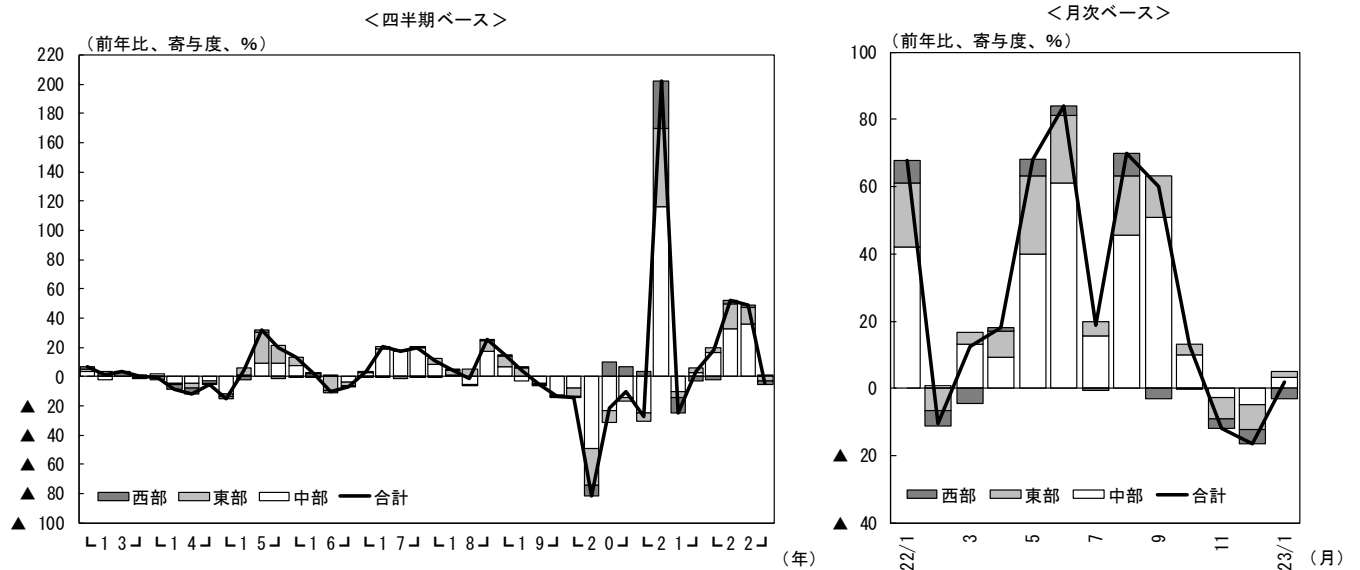
▽ 乗用車新車登録台数（高知県）



（出所）四国運輸局「自動車保有台数と販売状況速報」

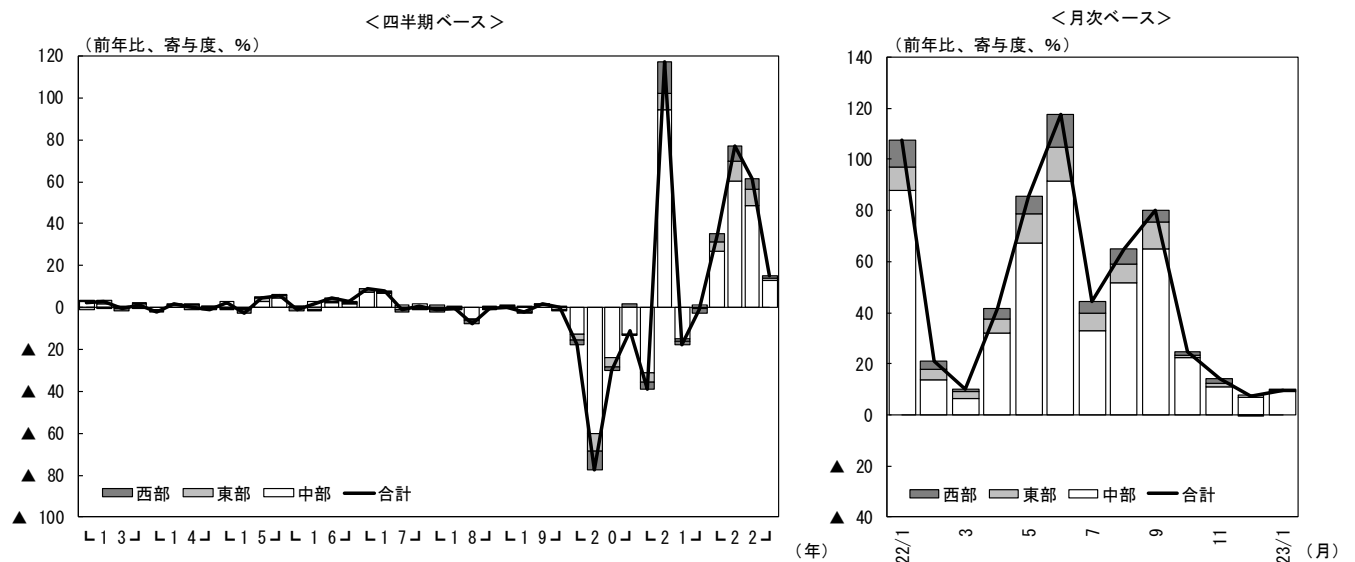
観光・宿泊

▽ 主要観光施設入込客数（高知県）



（注）集計対象先について随時見直しを行っているため、計数は必ずしも連続しない。2022年以降は速報値。
（出所）高知県「月別観光施設利用実績」

▽ 主要旅館・ホテル宿泊客数（高知県）

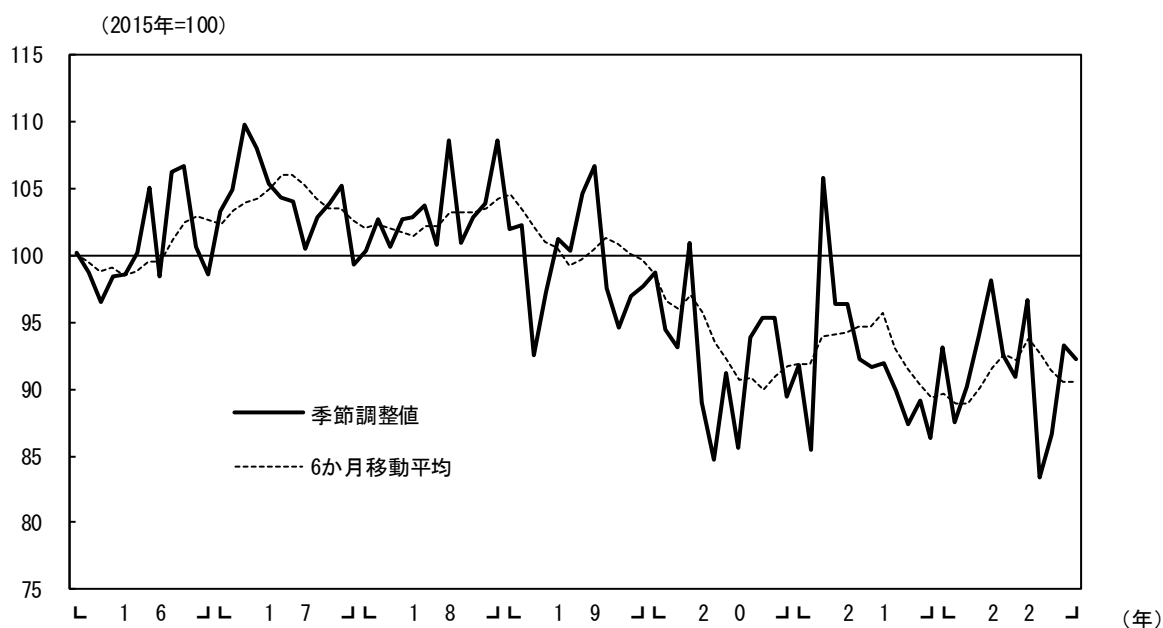


（注）1. 集計対象先について随時見直しを行っているため、計数は必ずしも連続しない。直近見直し後は高知県内39先ベース。
2. 前年同月比は、既存先ベースの値（既存先ベースとは、集計対象先の変更等があった場合、前年同月比を当年および前年とも集計の対象となった先のみで算出したもの）。また、前年同期比の算出は、月次の既存先の集計額の積み上げによって計算している。

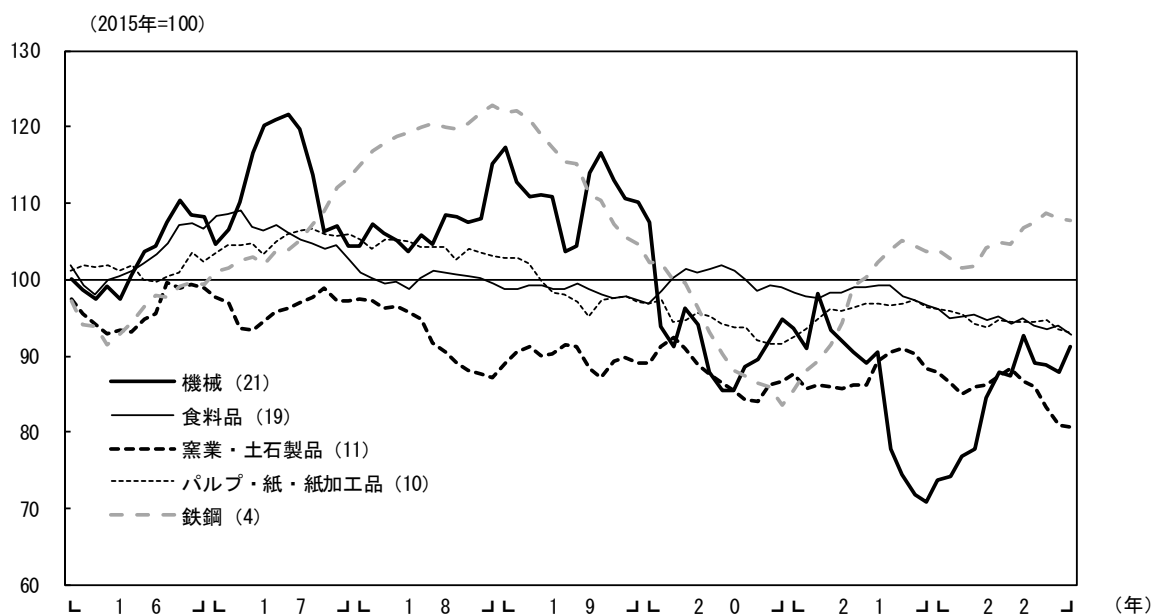
（出所）日本銀行高知支店

生産

▽ 鉱工業生産指数（総合、高知県）



▽ 鉱工業生産指数（業種別、高知県、季節調整値、6か月移動平均）

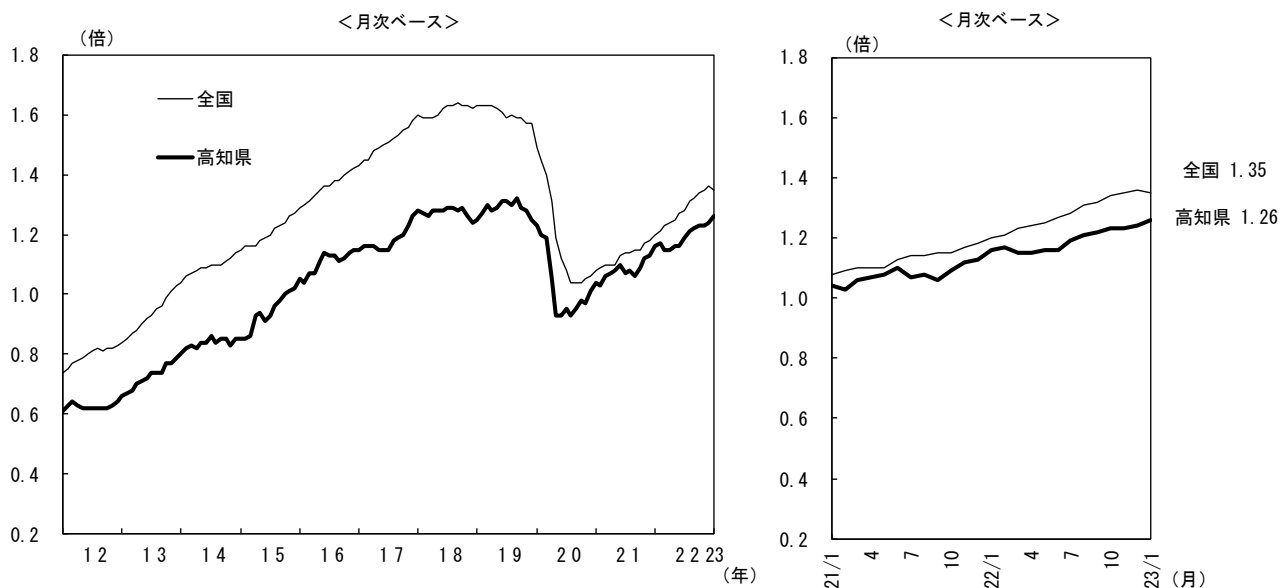


(注) () 内は、鉱工業生産指数全体に占める各業種のウェイト。単位は%。

(出所) 高知県「鉱工業生産指数」

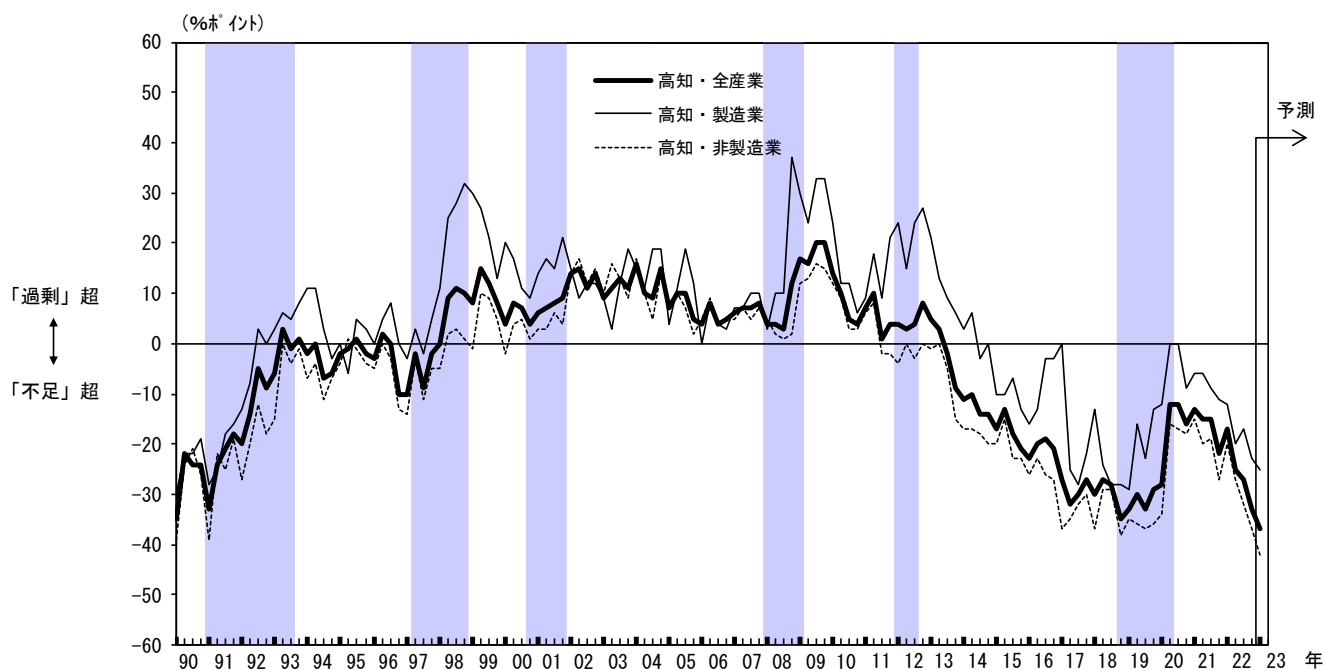
雇用・所得環境

▽ 有効求人倍率（季節調整値、高知県、全国）



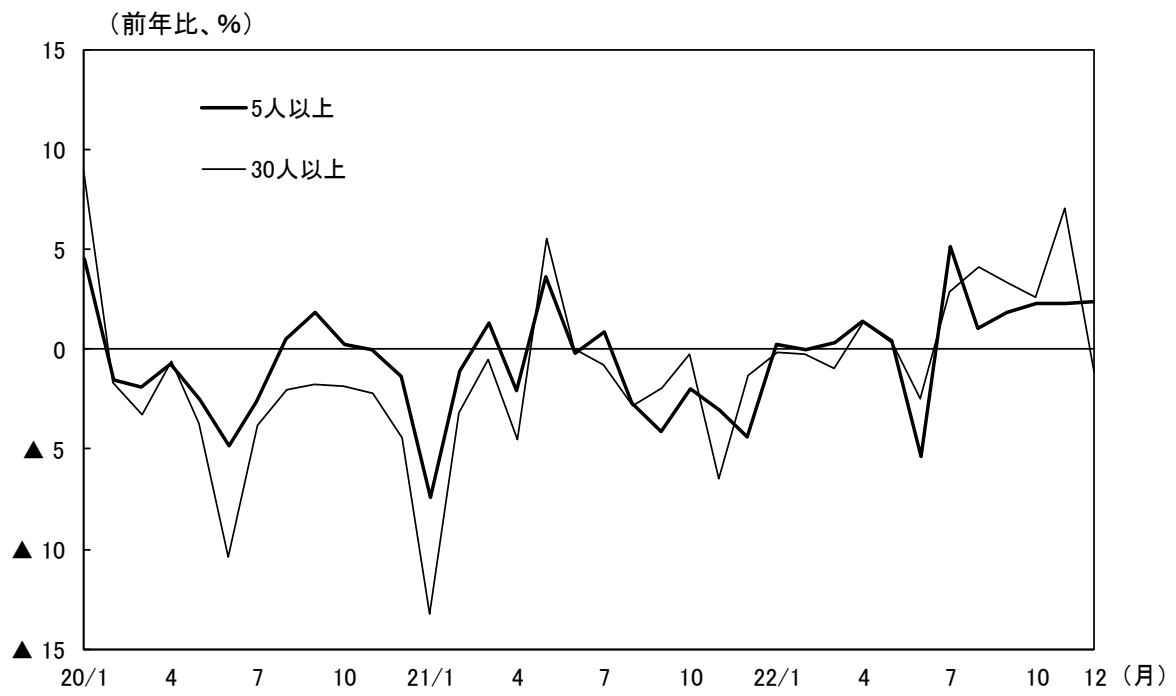
(出所) 厚生労働省「一般職業紹介状況」

▽ 雇用人員判断 D. I. (高知県)



(出所) 日本銀行高知支店「全国企業短期経済観測調査（高知県分）」

▽ 一人当り名目賃金（現金給与総額、高知県）



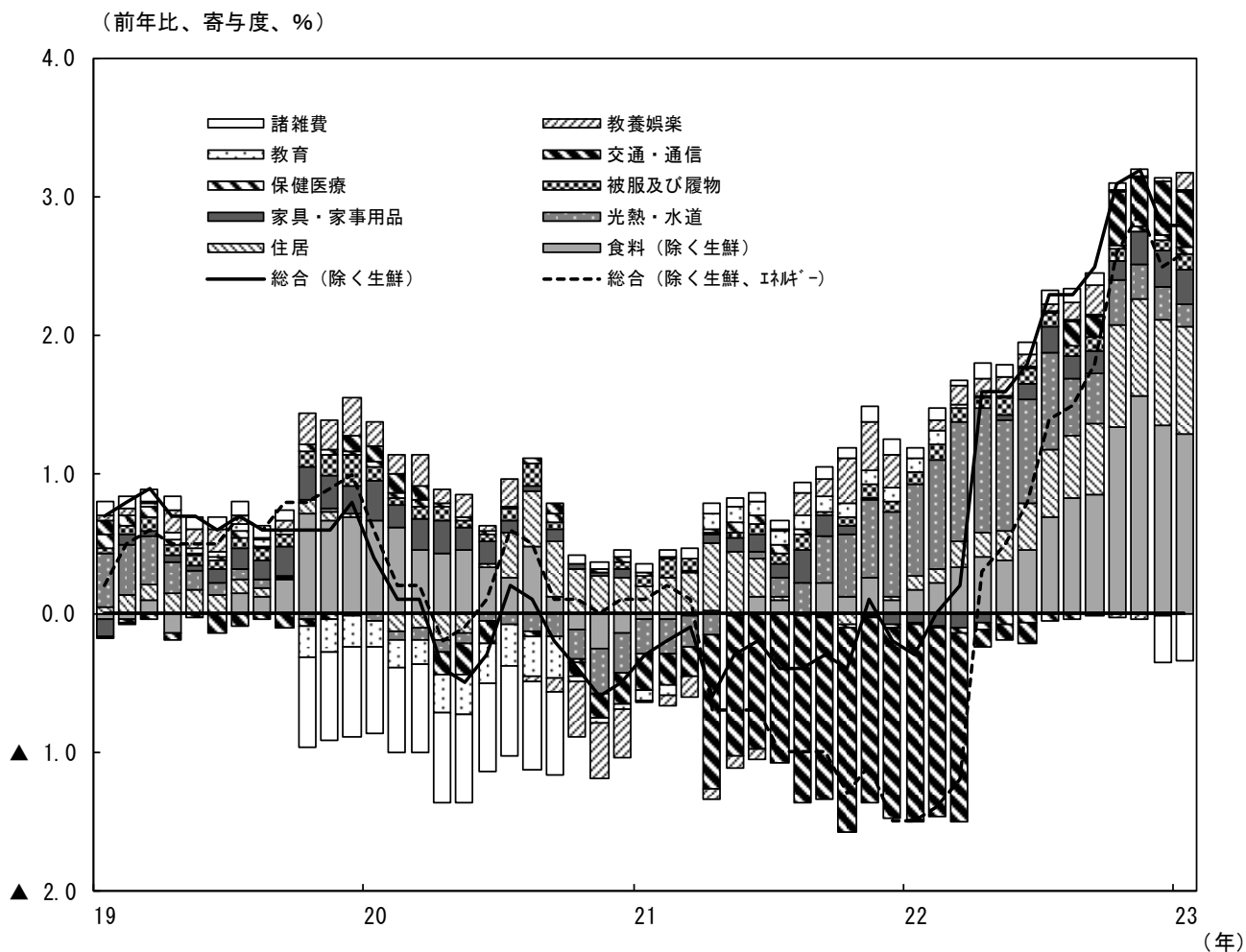
(注) 1. 2021/12月以前は2015年基準、2022/1月以降は2020年基準の値。

2. 2022/12月は速報値。

(出所) 高知県「毎月勤労統計調査地方調査」

物価

▽ 消費者物価指数（高知市）



(注) 2020/12月以前は2015年基準、2021/1月以降は2020年基準の値。

(出所) 総務省「消費者物価指数」

- 本資料に記載している内容について、他の公表物に転載・複製する場合には、予め当店までご相談ください。
- 本資料に掲載されている情報の正確性については万全を期しておりますが、当店は本資料の利用者が本資料の情報を用いて行う一切の行為について、何ら責任を負うものではありません。
- 掲載データの取扱上の留意点等については、各データの出所元をご確認ください。