

山梨県金融経済概観

2016年1月

県内景気は、緩やかに回復しつつある。


<目次>

1. 個人消費
2. 住宅・設備・公共投資
- 3-1. 生産
- 3-2. 生産(業種別)
4. 雇用・所得・物価・倒産
5. 金融
- (付) 山梨県内金融経済指標

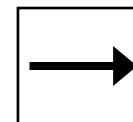
<凡例>

～前回からの変化～


改善



横ばい




悪化



～基調判断～

← 好調



晴れ



薄日

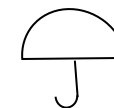


曇り

低調 →



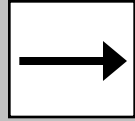
小雨



雨

1. 個人消費

前回からの
変化



基調判断
(不変)



一部で弱めの動きがみられるものの、
全体としては底堅く推移している。



前年比

大型小売店

15/10月 11月

(百貨店・スーパー)

+3.4% ⇒ ▲1.6%

15/11月は、天候不順や気温が高めに推移したこともあって、前年を下回った。

コンビニエンス
ストア

15/10月 11月

+6.7% ⇒ +4.0%

15/11月は、中食などが好調なことから、前年を上回った。

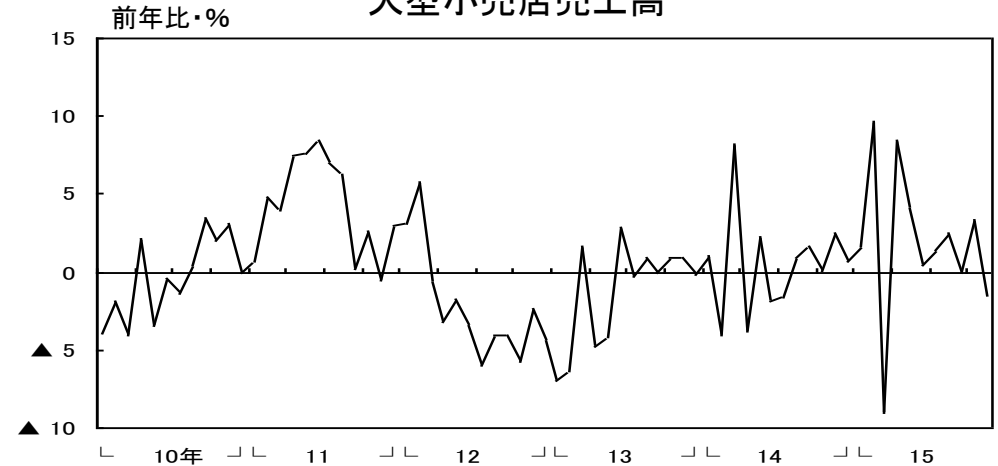
乗用車(含む軽)

15/10月 11月

▲2.1% ⇒ ▲15.3%

15/11月は、普通車・小型車は前年を上回ったものの、軽乗用車が前年を下回ったことから、全体では前年を下回った。

大型小売店売上高



乗用車登録・届出台数



出所: 経済産業省(大型小売店: 店舗調整前ベース)、日本銀行甲府支店(コンビニエンスストア: 店舗調整前ベース)、

日本自動車販売協会連合会、山梨県軽自動車協会

2. 住宅・設備・公共投資

住宅投資

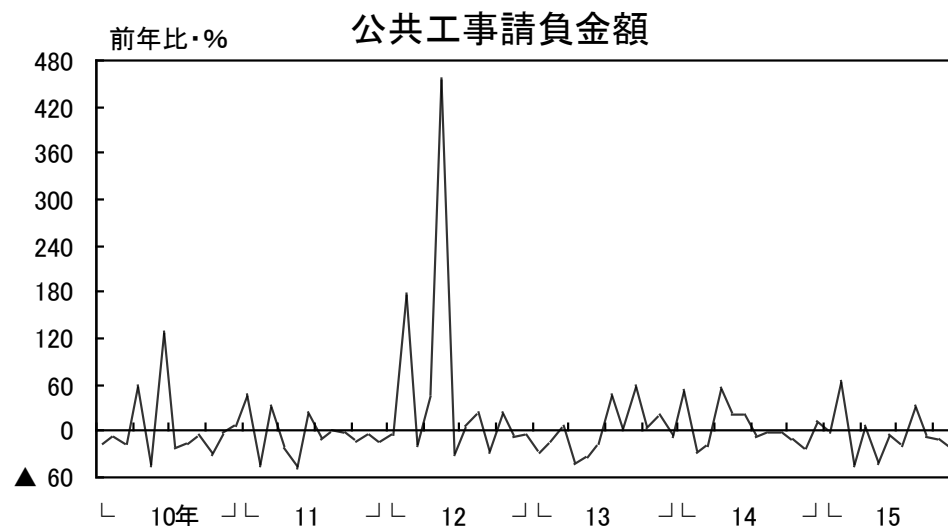
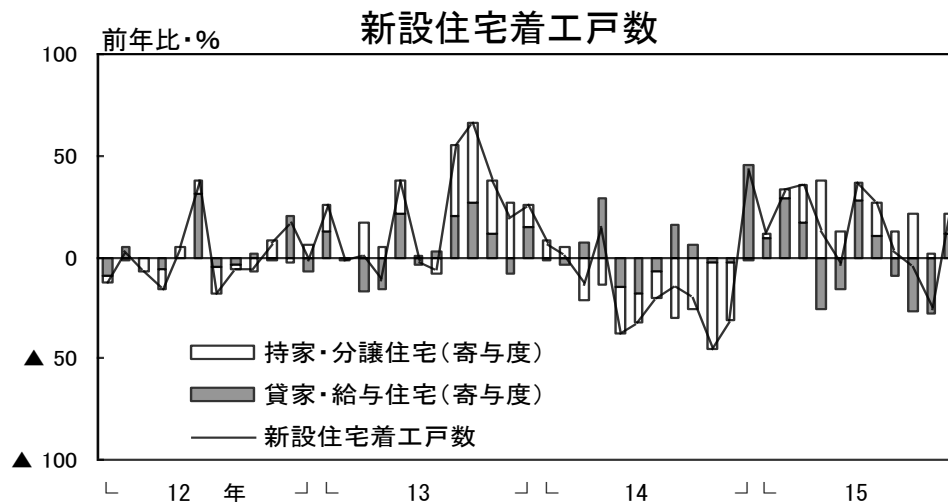
15/11月の新設住宅着工戸数は、貸家と持家が前年を上回ったため、前年比+21.5%となった。

設備投資

14年度は前年比+38.8%の増加。
15年度は同+2.5%の増加となる計画(短観調査)。

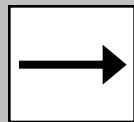
公共投資

15/11月は、主に国が減少したことから、前年比▲22.7%となった。



3-1. 生産

前回からの
変化



⇒

基調判断
(不変)



一部でなお弱含んでいるものの、全体としては持ち直しつつある。



鉱工業生産

15/10月は、季調済前月比では▲1.7%の98.3となった(原指数前年比では+4.3%)。

所定外労働時間 (製造業)

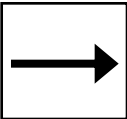

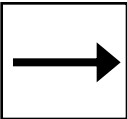



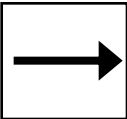

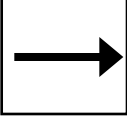

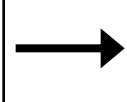

前年比

15/9月 10月
+9.7% ⇒ +9.8%

15/10月は、前年を上回った。



3-2. 生産(業種別)

	変化	基調判断	
はん用・生産用・業務用機械			全体としては持ち直しつつある。
電気機械			一部でなお弱含んでいるものの、全体としては下げ止まりつつある。
電子部品・デバイス			下げ止まりつつある。
輸送機械			下げ止まりつつある。
食料品			増加している。
宝飾			引き続き横ばい圏内の動きとなっている。

4. 雇用・所得・物価・倒産

有効求人倍率

15/10月 11月
1.03倍 ⇒ 1.07倍

15/11月は、前月比+0.04ポイントの上昇。

雇用者所得

前年比
15/9月 10月
▲0.1% ⇒ +1.3%

15/10月は、前年を上回った。

消費者物価* (除く生鮮食品)

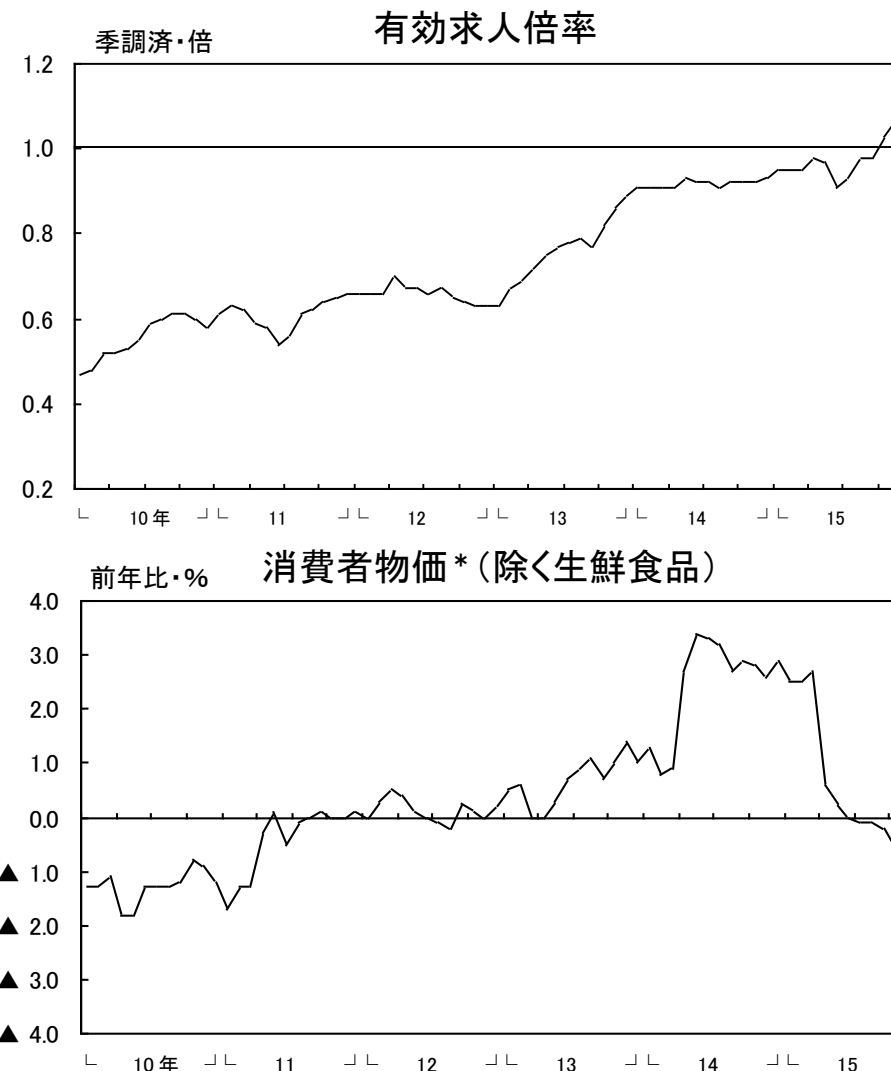
前年比
15/9月 10月
▲0.2% ⇒ ▲0.6%

15/10月は、前年比▲0.6%となった。

* 甲府市

倒産

15/12月は、倒産件数(2件<前年4件>)、負債総額(1億円<同4億円>)とも前年を下回った。



5. 金融

預金残高

法人預金が前年を下回ったものの、個人預金が前年を上回ったことから、全体では前年を上回った。
15/11月は前年比+0.8%。

貸出金残高

個人向け、法人向けともに前年を下回ったことから、全体でも前年を下回った。
15/11月は前年比▲0.7%。

貸出約定 平均金利

15/11月は1.489%(前月比▲0.009%p)。



山梨県内金融経済指標



・特に表示がない限り、単位未満四捨五入。
 ・pは速報値、rは訂正值(季調改訂等に伴う修正を含む)。

・資料出所に四半期計数が掲載されていない場合は、月次計数を用いて日本銀行甲府支店が算出。

・大型小売売上高、コンビニエンスストア売上高は、全て店舗調整前ベース。

・乗用車のうち普通車・小型車は新車登録台数、軽乗用車は届出数。

・雇用者所得は、毎月労働統計の常用労働者数と名目賃金を基に、日本銀行甲府支店が算出。

・消費者物価指数の県内は、甲府市の計数。

・預金残高、貸出金残高(末残)
 <県内>

- 国内銀行(ゆうちょ銀行を除く)、信用金庫、信用組合の県内店舗の合計。
- 預金残高は、銀行勘定と信託勘定を集計(オフショア勘定を除く)。実質預金(預金から切手形を控除したもの)に、譲渡性預金を加えたもの。
- 貸出金残高は、銀行勘定と信託勘定を集計(オフショア勘定を除く)。中央政府向け貸出を除く。
- 合併、新規出店、撤退等による残高調整は行っていない。

<全国>

- 国内銀行(ゆうちょ銀行等を除く)、信用金庫の合計。
- 預金残高は、銀行勘定を集計(オフショア勘定を除く)。実質預金(預金から切手形を控除したもの)に、譲渡性預金を加えたもの。
- 貸出金残高は、銀行勘定と信託勘定を集計(オフショア勘定を除く)。中央政府向け貸出を除く。
- 合併、新規出店、撤退等による残高調整は行っていない。

・貸出約定平均金利(ストックベース)
 国内銀行(ゆうちょ銀行等を除く)の県内店舗の貸出金利を貸出金残高で加重平均したもの。合併、新規出店、撤退等による残高等の調整は行っていない。
 なお、全国は、日本銀行「貸出約定平均金利の推移」(日本銀行ホームページ掲載)の国内銀行の計数。詳しくは、「『貸出約定平均金利の推移』の解説」(同)をご参照下さい。

・資料出所が日本銀行甲府支店となっている過去の計数については、日本銀行甲府支店ホームページにてご確認いただくか、直接当店までお問い合わせ下さい。

・公表日前営業日時点で利用可能であった情報をもとに作成。

		15/1-3月	4-6月	7-9月	15/9月	10月	11月	12月	直近実数	資料出所
大型小売売上高 (前年比・%)	県内	▲0.1	4.2	1.3	▲0.1	3.4	p ▲1.6	n.a.	p 74億円	経済産業省
	全国	▲3.9	5.3	2.8	2.6	4.0	p ▲0.8	n.a.	p 16,501億円	
コンビニエンスストア売上高 (前年比・%)	県内	3.5	6.1	4.6	5.4	6.7	4.0	n.a.	-	日本銀行甲府支店 経済産業省
	全国	5.0	6.4	5.3	5.1	6.1	p 4.2	n.a.	-	
乗用車新車登録・届出数 (前年比・%)	県内	▲15.0	▲3.8	▲2.1	▲1.7	▲2.1	▲15.3	n.a.	2,321台	日本自動車販売協会連合会 山梨県軽自動車協会 全国軽自動車協会連合会
	全国	▲15.5	▲7.0	▲7.0	▲7.4	▲4.0	▲7.6	p ▲14.6	p 307,859台	
＜うち普通車・小型車＞ (前年比・%)	県内	▲19.2	6.0	▲0.3	▲4.1	1.0	1.7	n.a.	1,398台	
全国	▲17.1	3.0	▲1.5	▲3.2	▲0.0	▲0.4	3.0	n.a.	204,327台	
＜うち軽乗用車＞ (前年比・%)	県内	▲9.0	▲15.8	▲4.6	1.8	▲6.4	▲32.4	▲27.2	970台	
	全国	▲12.9	▲21.4	▲16.4	▲14.3	▲10.7	▲18.3	p ▲36.1	p 103,532台	
新設住宅着工戸数 (前年比・%)	県内	25.2	15.7	5.2	▲5.3	▲26.2	21.5	n.a.	407戸	国土交通省
	全国	▲5.4	7.6	6.2	2.6	▲2.5	1.7	n.a.	79,697戸	
公共工事請負金額 (前年比・%)	県内	▲10.4	▲16.3	▲0.9	▲7.5	▲11.6	▲22.7	n.a.	76億円	東日本建設業保証 西日本建設業保証 北海道建設業信用保証
	全国	▲9.3	▲2.9	▲8.0	▲10.9	▲4.8	3.3	n.a.	8,720億円	
鉱工業生産指数 (10年=100、季調済前月(期)比・%)	県内	8.0	▲3.8	▲0.2	4.9	▲1.7	n.a.	n.a.	98.3	山梨県
	全国	1.5	▲1.4	▲1.2	1.1	1.4	p ▲1.0	n.a.	p 97.8	
所定外労働時間指数(製造業) (10年=100、5人以上、前年比・%)	県内	1.6	3.4	9.3	9.7	p 9.8	n.a.	n.a.	p 101.2	山梨県
	全国	0.2	0.2	1.3	1.9	1.2	p 0.0	n.a.	p 117.7	
有効求人倍率 (季調済・倍)	県内	0.95	0.95	0.96	0.98	1.03	1.07	n.a.	-	山梨労働局
	全国	1.15	1.18	1.22	1.24	1.24	1.25	n.a.	-	
雇用者所得(全産業) (5人以上、前年比・%)	県内	2.6	2.9	r ▲1.4	r ▲0.1	p 1.3	n.a.	n.a.	-	山梨県・日本銀行甲府支店
	全国	2.2	1.3	2.6	2.4	2.9	p 2.1	n.a.	-	
消費者物価指数(除く生鮮食品) (10年=100、前年比・%)	県内	2.6	0.3	▲0.2	▲0.2	▲0.6	n.a.	n.a.	103.5	山梨県
	全国	2.1	0.1	▲0.1	▲0.1	▲0.1	0.1	n.a.	103.4	
企業倒産件数 (件)	県内	12	13	8	3	8	6	2	-	東京商工リサーチ
	全国	2,272	2,296	2,092	673	742	711	n.a.	-	
同負債額 (億円)	県内	80	116	120	116	16	5	1	-	
	全国	5,429	4,474	4,889	2,709	1,062	1,417	n.a.	-	
預金残高 (末残、前年比・%)	県内	2.5	1.7	1.3	1.3	1.8	0.8	n.a.	42,505億円	日本銀行甲府支店
	全国	3.6	3.9	3.4	3.4	3.7	3.1	n.a.	8,562,895億円	
貸出金残高 (末残、前年比・%)	県内	▲0.7	▲0.8	▲0.2	▲0.2	0.2	▲0.7	n.a.	18,404億円	
	全国	3.2	3.3	3.4	3.4	3.6	3.3	n.a.	5,262,346億円	
貸出約定平均金利 (前月(期)差・%ポイント)	県内	▲0.056	0.004	▲0.022	▲0.013	0.001	▲0.009	n.a.	1.489%	
	全国	▲0.022	▲0.017	▲0.016	▲0.010	0.000	▲0.004	n.a.	1.121%	