

山梨県金融経済概観

2016年2月

県内景気は、緩やかに回復しつつある。


<目次>

1. 個人消費
2. 住宅・設備・公共投資
- 3-1. 生産
- 3-2. 生産(業種別)
4. 雇用・所得・物価・倒産
5. 金融
- (付) 山梨県内金融経済指標

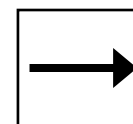
<凡例>

～前回からの変化～


改善



横ばい




悪化



～基調判断～

← 好調



晴れ



薄日

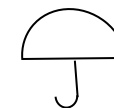


曇り

低調 →



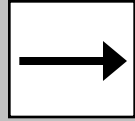
小雨



雨

1. 個人消費

前回からの
変化



基調判断
(不変)



一部で弱めの動きがみられるものの、
全体としては底堅く推移している。



前年比

大型小売店

15/11月 12月

(百貨店・スーパー)

▲1.6% ⇒ +0.6%

15/12月は、食料品を主因に、前年を上回った。

コンビニエンス
ストア

15/11月 12月

+4.0% ⇒ +4.3%

15/12月は、中食などが好調なことから、前年を上
回った。

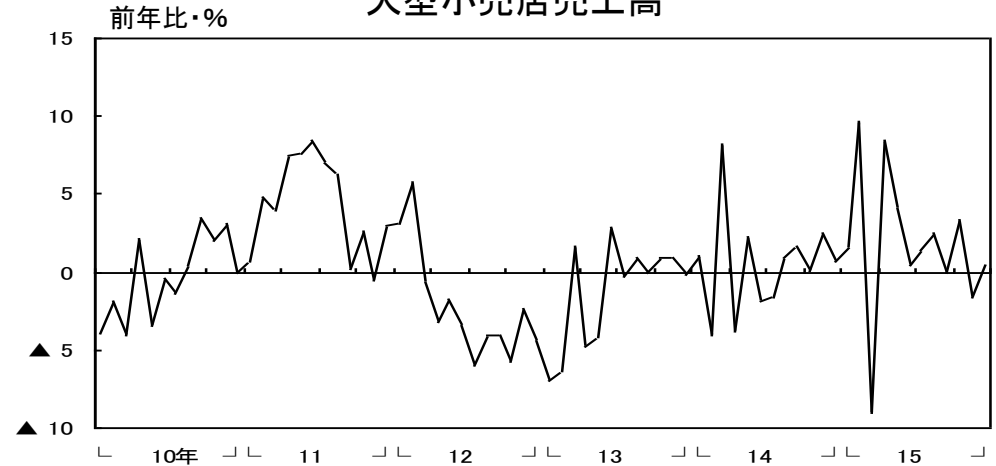
乗用車(含む軽)

15/11月 12月

▲15.3% ⇒ ▲12.7%

15/12月は、普通車・小型車は前年を上回ったもの
の、軽乗用車が前年を下回ったことから、全体では
前年を下回った。

大型小売店売上高



乗用車登録・届出台数



2. 住宅・設備・公共投資

住宅投資

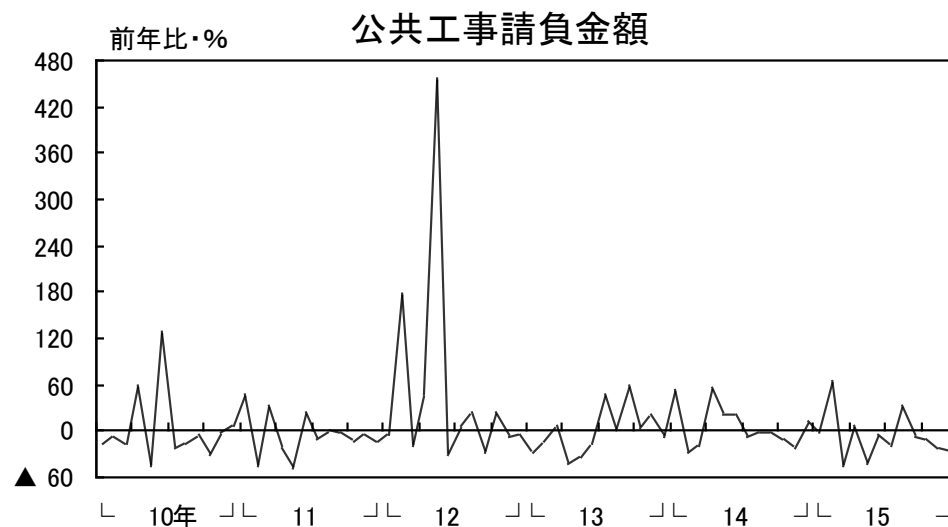
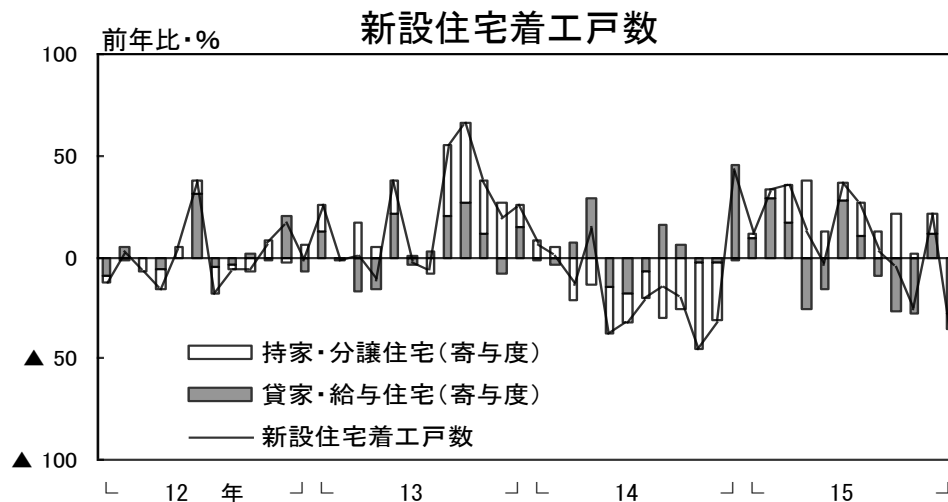
15/12月の新設住宅着工戸数は、主に貸家が前年を下回ったため、前年比▲35.6%となった。

設備投資

14年度は前年比+38.8%の増加。
15年度は同+2.5%の増加となる計画(短観調査)。

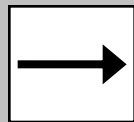
公共投資

15/12月は、主に国と県が減少したことから、前年比▲25.7%となった。



3-1. 生産

前回からの
変化



⇒

基調判断
(不変)



一部でなお弱含んでいるものの、全体としては持ち直しつつある。



鉱工業生産

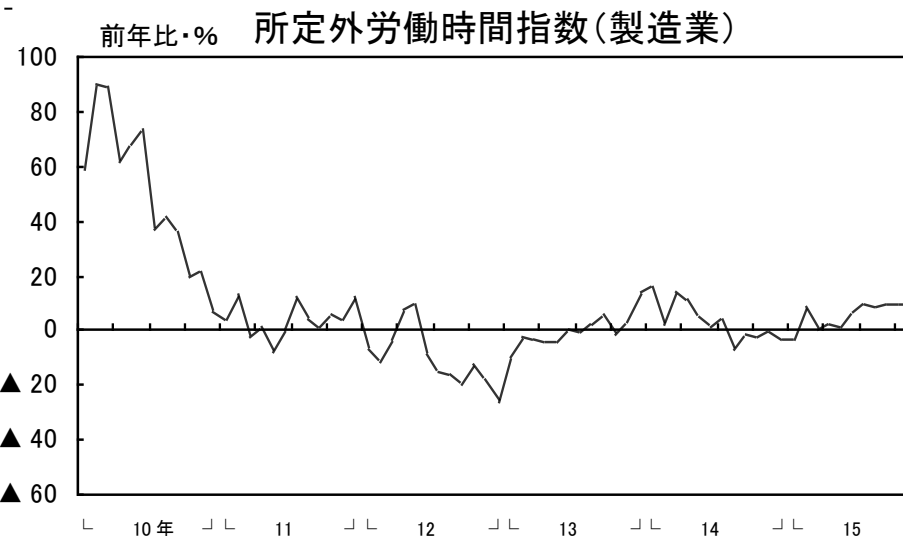
15/11月は、季調済前月比では+2.5%の100.8となった(原指数前年比では+9.0%)。

所定外労働時間 (製造業)

前年比

15/10月 11月
+9.8% ⇒ +9.1%

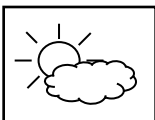
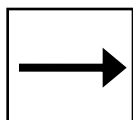
15/11月は、前年を上回った。



3-2. 生産(業種別)

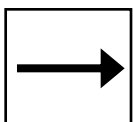
変化 基調判断

はん用・生産用・業務用機械



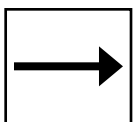
全体としては持ち直しつつある。

電気機械



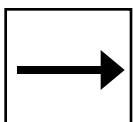
一部でなお弱含んでいるものの、全体としては下げ止まりつつある。

電子部品・デバイス



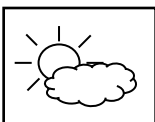

下げ止まりつつある。

輸送機械




下げ止まりつつある。

食料品



増勢が一服している。

宝飾



弱めの動きとなっている。

4. 雇用・所得・物価・倒産

有効求人倍率

15/11月 12月
1.07倍 ⇒ 1.09倍

15/12月は、前月比+0.02ポイントの上昇。

雇用者所得

前年比
15/10月 11月
+1.4% ⇒ +1.1%

15/11月は、前年を上回った。

消費者物価* (除く生鮮食品)

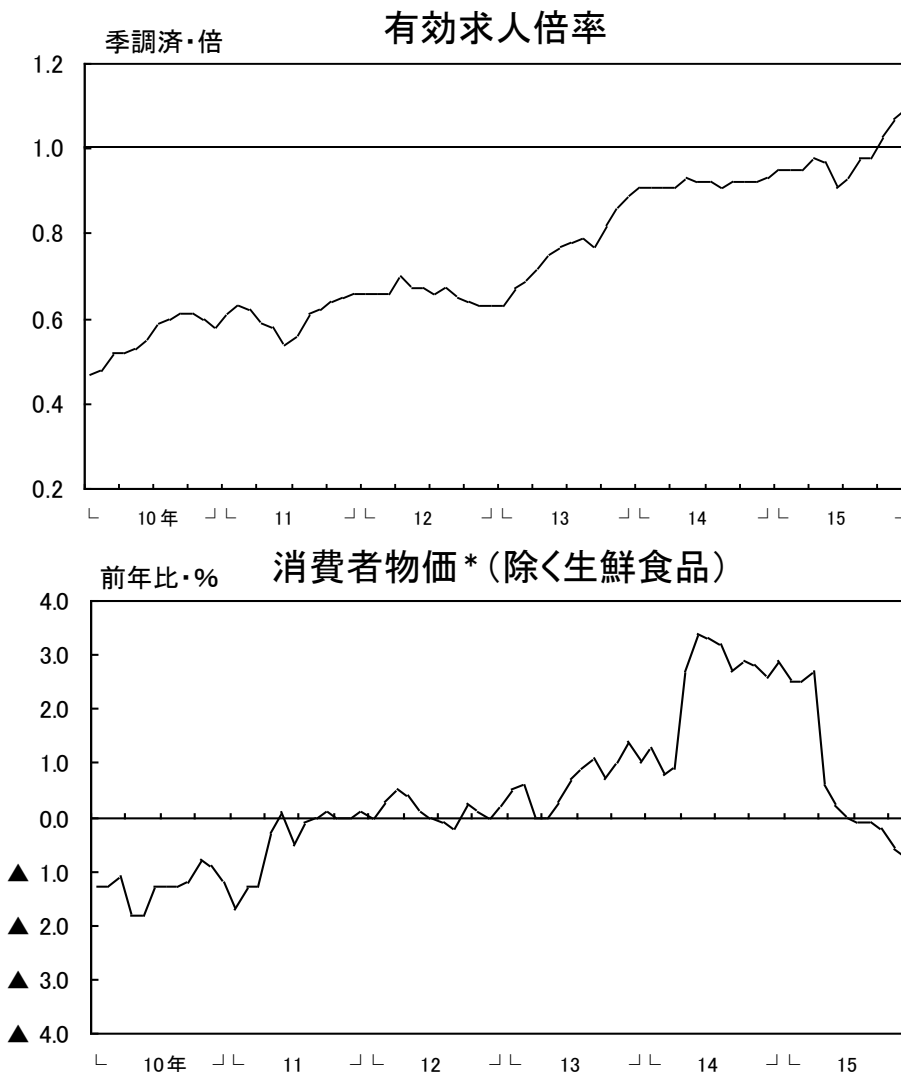
前年比
15/10月 11月
▲0.6% ⇒ ▲0.7%

15/11月は、前年比▲0.7%となった。

* 甲府市

倒産

16/1月は、倒産件数(4件<前年2件>)、負債総額(5億円<同3億円>)とも前年を上回った。



5. 金融

預金残高

法人預金が前年を下回ったものの、個人預金が前年を上回ったことから、全体では前年を上回った。
15/12月は前年比+0.7%。

貸出金残高

個人向け、法人向けともに前年を下回ったことから、全体でも前年を下回った。
15/12月は前年比▲0.3%。

貸出約定平均金利

15/12月は1.470%(前月比▲0.019%p)。



山梨県内金融経済指標



・特に表示がない限り、単位未満四捨五入。
 ・pは速報値、rは訂正值(季調改訂等に伴う修正を含む)。

・資料出所に四半期計数が掲載されていない場合は、月次計数を用いて日本銀行甲府支店が算出。
 ・大型小売店売上高、コンビニエンスストア売上高は、全て店舗調整前ベース。

・乗用車のうち普通車・小型車は新車登録台数、軽乗用車は届出数。

・雇用者所得は、毎月労働統計の常用労働者数と名目賃金を基に、日本銀行甲府支店が算出。

・消費者物価指数の県内は、甲府市の計数。

・預金残高、貸出金残高(末残)
 <県内>
 1. 国内銀行(ゆうちょ銀行を除く)、信用金庫、信用組合の県内店舗の合計。
 2. 預金残高は、銀行勘定と信託勘定を集計(オフショア勘定を除く)。実質預金(預金から切手形を控除したもの)に、譲渡性預金を加えたもの。
 3. 貸出金残高は、銀行勘定と信託勘定を集計(オフショア勘定を除く)。中央政府向け貸出を除く。
 4. 合併、新規出店、撤退等による残高調整は行っていない。

<全国>
 1. 国内銀行(ゆうちょ銀行等を除く)、信用金庫の合計。
 2. 預金残高は、銀行勘定を集計(オフショア勘定を除く)。実質預金(預金から切手形を控除したもの)に、譲渡性預金を加えたもの。
 3. 貸出金残高は、銀行勘定と信託勘定を集計(オフショア勘定を除く)。中央政府向け貸出を除く。
 4. 合併、新規出店、撤退等による残高調整は行っていない。

・貸出約定平均金利(ストックベース)
 国内銀行(ゆうちょ銀行等を除く)の県内店舗の貸出金利を貸出金残高で加重平均したもの。合併、新規出店、撤退等による残高等の調整は行っていない。
 なお、全国は、日本銀行「貸出約定平均金利の推移」(日本銀行ホームページ掲載)の国内銀行の計数。詳しくは、「『貸出約定平均金利の推移』の解説」(同)をご参照下さい。

・資料出所が日本銀行甲府支店となっている過去の計数については、日本銀行甲府支店ホームページにてご確認ください。直接当店までお問い合わせ下さい。

・公表日前営業日時点で利用可能であった情報をもとに作成。

		15/4-6月	7-9月	10-12月	15/10月	11月	12月	16/1月	直近実数	資料出所
大型小売店売上高 (前年比・%)	県内	4.2	1.3	p 0.8	3.4	▲1.6	p 0.6	n.a.	p 95億円	経済産業省
	全国	5.3	2.8	p 1.3	4.0	▲0.8	p 0.9	n.a.	p 20,924億円	
コンビニエンスストア売上高 (前年比・%)	県内	6.1	4.6	5.0	6.7	4.0	4.3	n.a.	-	日本銀行甲府支店 経済産業省
	全国	6.4	5.3	p 5.2	6.1	4.2	p 5.1	n.a.	-	
乗用車新車登録・届出数 (前年比・%)	県内	▲3.8	▲2.1	▲10.4	▲2.1	▲15.3	▲12.7	n.a.	2,328台	日本自動車販売協会連合会 山梨県軽自動車協会 全国軽自動車協会連合会
	全国	▲7.0	▲7.0	▲8.9	▲4.0	▲7.6	▲14.6	p ▲4.4	p 328,994台	
<うち普通車・小型車> (前年比・%)	県内	6.0	▲0.3	1.5	1.0	1.7	1.7	n.a.	1,358台	
	全国	3.0	▲1.5	0.8	▲0.0	▲0.4	3.0	1.3	210,384台	
<うち軽乗用車> (前年比・%)	県内	▲15.8	▲4.6	▲23.5	▲6.4	▲32.4	▲27.2	▲5.2	960台	
	全国	▲21.4	▲16.4	▲23.0	▲10.7	▲18.3	▲36.1	p ▲13.0	p 118,610台	
新設住宅着工戸数 (前年比・%)	県内	15.7	5.2	▲17.4	▲26.2	21.5	▲35.6	n.a.	369戸	国土交通省
	全国	7.6	6.2	▲0.7	▲2.5	1.7	▲1.3	n.a.	75,452戸	
公共工事請負金額 (前年比・%)	県内	▲16.3	▲0.9	▲18.9	▲11.6	▲22.7	▲25.7	n.a.	67億円	東日本建設業保証 西日本建設業保証 北海道建設業信用保証
	全国	▲2.9	▲8.0	▲4.0	▲4.8	3.3	▲9.6	n.a.	8,086億円	
鉱工業生産指数 (10年=100、季調済前月(期)比・%)	県内	▲3.8	▲0.2	n.a.	▲1.7	2.5	n.a.	n.a.	100.8	山梨県 経済産業省
	全国	▲1.4	▲1.2	p 0.6	1.4	r ▲0.9	p ▲1.4	n.a.	p 96.5	
所定外労働時間指数(製造業) (10年=100、5人以上、前年比・%)	県内	3.4	9.3	n.a.	9.8	p 9.1	n.a.	n.a.	p 105.4	山梨県 厚生労働省
	全国	0.2	1.3	p 0.2	1.2	r 0.6	p ▲1.2	n.a.	p 117.7	
有効求人倍率 (季調済・倍)	県内	0.95	0.96	1.06	1.03	1.07	1.09	n.a.	-	山梨労働局 厚生労働省
	全国	1.18	1.22	1.26	1.24	1.25	1.27	n.a.	-	
雇用者所得(全産業) (5人以上、前年比・%)	県内	2.9	▲1.4	n.a.	r 1.4	p 1.1	n.a.	n.a.	-	山梨県・日本銀行甲府支店 厚生労働省・日本銀行甲府支店
	全国	1.3	2.6	p 2.5	2.9	2.1	p 2.4	n.a.	-	
消費者物価指数(除く生鮮食品) (10年=100、前年比・%)	県内	0.3	▲0.2	n.a.	▲0.6	▲0.7	n.a.	n.a.	103.1	山梨県 総務省
	全国	0.1	▲0.1	0.0	▲0.1	0.1	0.1	n.a.	103.3	
企業倒産件数 (件)	県内	13	8	16	8	6	2	4	-	東京商工リサーチ
	全国	2,296	2,092	2,152	742	711	699	675	-	
同負債額 (億円)	県内	116	120	22	16	5	1	5	-	東京商工リサーチ
	全国	4,474	4,889	6,332	1,062	1,417	3,854	1,269	-	
預金残高 (末残、前年比・%)	県内	1.7	1.3	0.7	1.8	0.8	0.7	n.a.	42,819億円	日本銀行甲府支店
	全国	3.9	3.4	2.7	3.7	3.1	2.7	n.a.	8,587,148億円	
貸出金残高 (末残、前年比・%)	県内	▲0.8	▲0.2	▲0.3	0.2	▲0.7	▲0.3	n.a.	18,691億円	日本銀行甲府支店
	全国	3.3	3.4	3.2	3.6	3.3	3.2	n.a.	5,321,370億円	
貸出約定平均金利 (前月(期)差・%ポイント)	県内	0.004	▲0.022	▲0.027	0.001	▲0.009	▲0.019	n.a.	1.470%	日本銀行甲府支店
	全国	▲0.017	▲0.016	n.a.	0.000	▲0.004	n.a.	n.a.	1.121%	