

山梨県金融経済概観

2016年3月

県内景気は、緩やかに回復しつつある。


<目次>

1. 個人消費
2. 住宅・設備・公共投資
- 3-1. 生産
- 3-2. 生産(業種別)
4. 雇用・所得・物価・倒産
5. 金融
- (付) 山梨県内金融経済指標

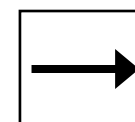
<凡例>

～前回からの変化～


改善



横ばい




悪化



～基調判断～

← 好調



晴れ



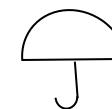
薄日



曇り



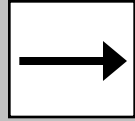
小雨




雨

1. 個人消費

前回からの
変化



基調判断
(不変)



一部で弱めの動きがみられるものの、
全体としては底堅く推移している。



前年比

大型小売店

15/12月 16/1月

(百貨店・スーパー)

+0.6% ⇒ +0.9%

16/1月は、食料品を主因に、前年を上回った。

コンビニエンス
ストア

15/12月 16/1月

+4.3% ⇒ +4.6%

16/1月は、中食などが好調なことから、前年を上
回った。

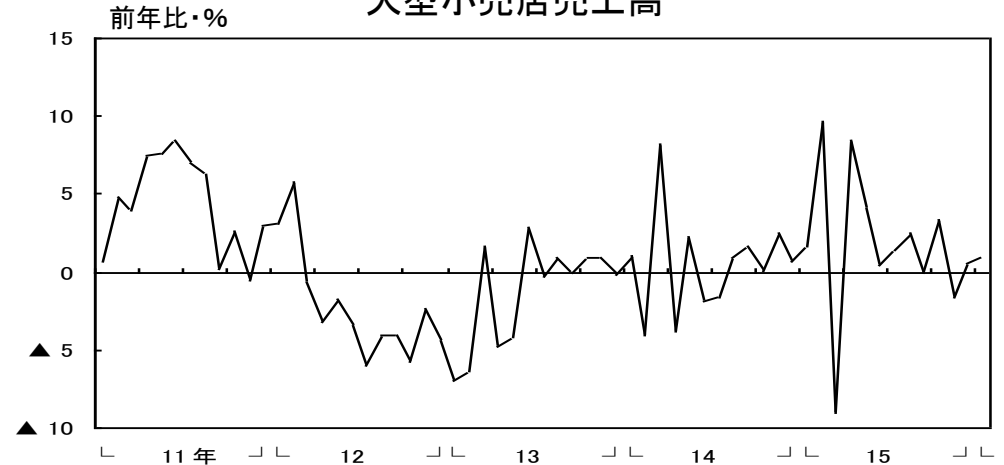
乗用車(含む軽)

15/12月 16/1月

▲12.7% ⇒ ▲2.2%

16/1月は、普通車・小型車は前年を上回ったもの
の、軽乗用車が前年を下回ったことから、全体では
前年を下回った。

大型小売店売上高



乗用車登録・届出台数



2. 住宅・設備・公共投資

住宅投資

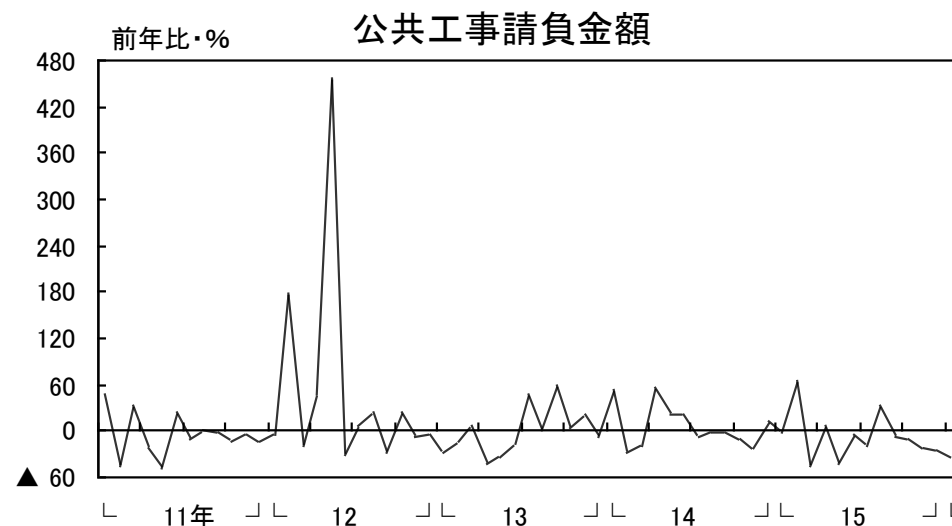
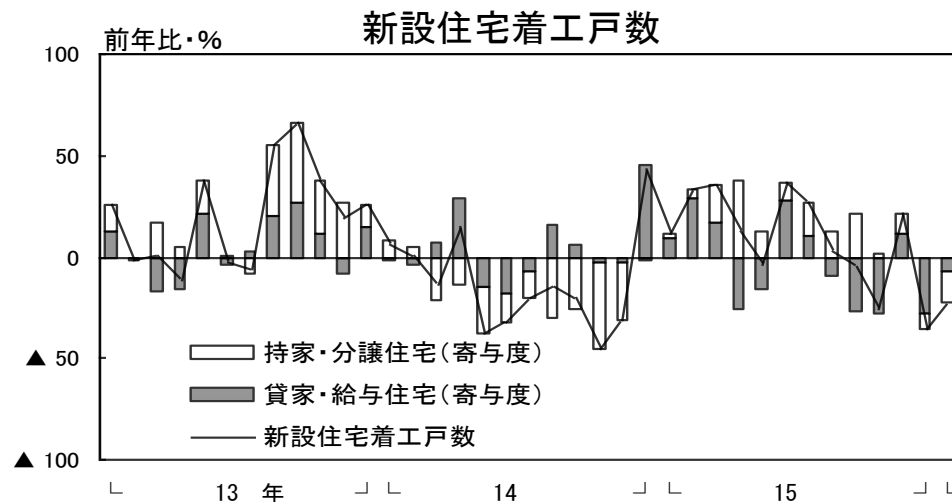
16/1月の新設住宅着工戸数は、分譲住宅と貸家、持家が前年を下回ったため、前年比▲22.0%となった。

設備投資

14年度は前年比+38.8%の増加。
15年度は同+2.5%の増加となる計画(短観調査)。


公共投資

16/1月は、主に国と市町村が減少したことから、前年比▲35.3%となった。



3-1. 生産

前回からの
変化



⇒

基調判断
(不変)



持ち直しの動きに一服感がみられている。



鉱工業生産

15/12月は、季調済前月比では▲3.0%の97.8
となった(原指数前年比では+4.7%)。

所定外労働時間 (製造業)



前年比
15/11月 12月 15/12月は、前年を上回った。
+10.4% ⇒ +7.3%



3-2. 生産(業種別)


変化 基調判断

はん用・生産用・業務用機械




持ち直しの動きが一服している。

電気機械



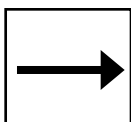
弱めの動きとなっている。

電子部品・デバイス



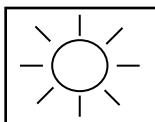

持ち直しつつある。

輸送機械



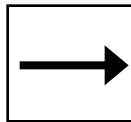
下げ止まりつつある。

食料品



増加している。

宝飾



弱めの動きとなっている。

4. 雇用・所得・物価・倒産

有効求人倍率

15/12月 16/1月
1.06倍 ⇒ 1.02倍

16/1月は、前月比▲0.04ポイントの低下。

雇用者所得

前年比
15/11月 12月
+0.8% ⇒ +1.9%

15/12月は、前年を上回った。

消費者物価* (除く生鮮食品)

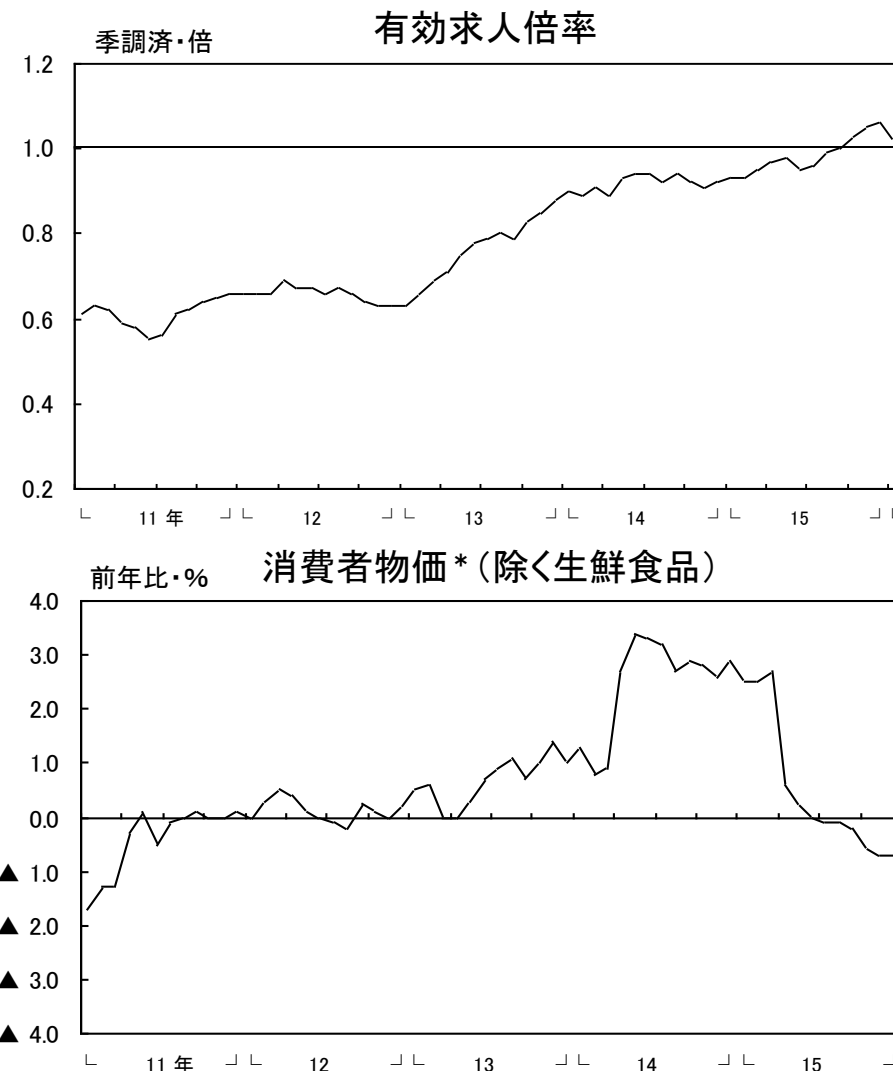
前年比
15/11月 12月
▲0.7% ⇒ ▲0.7%

15/12月は、前年比▲0.7%となった。

* 甲府市

倒産

16/2月は、倒産件数(5件<前年5件>)が前年と同数となる中、負債総額(48億円<同7億円>)は前年を上回った。



5. 金融

預金残高

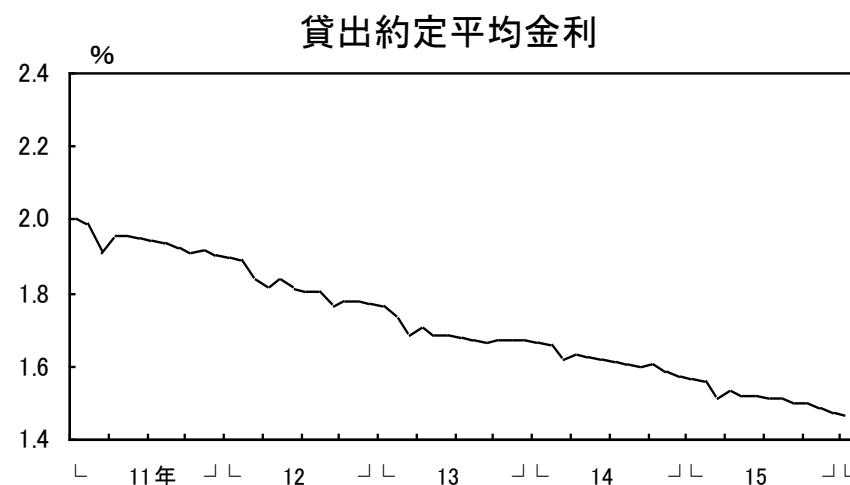
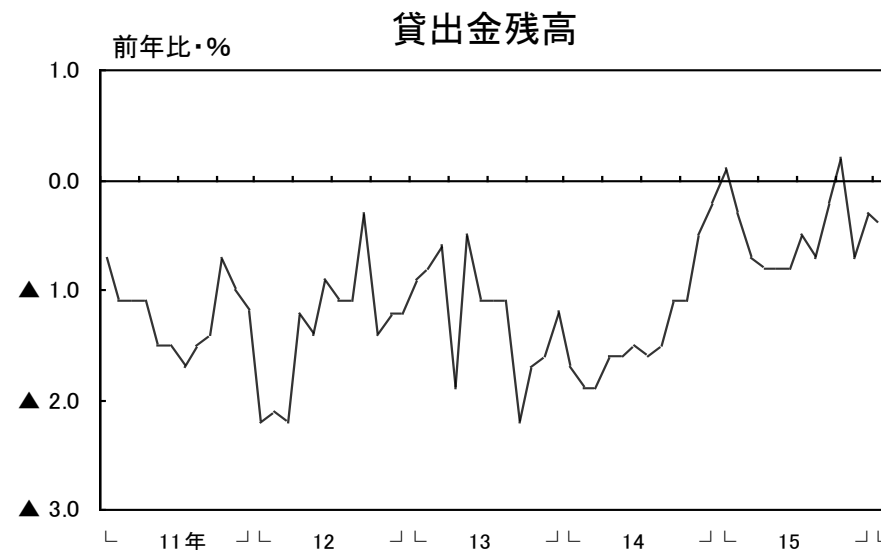
法人預金が前年を下回ったものの、個人預金が前年を上回ったことから、全体では前年を上回った。
16/1月は前年比+0.6%。

貸出金残高

個人向け、法人向けともに前年を下回ったことから、全体でも前年を下回った。
16/1月は前年比▲0.4%。

貸出約定平均金利

16/1月は1.468%(前月比▲0.002%p)。



山梨県内金融経済指標



		15/4-6月	7-9月	10-12月	15/11月	12月	16/1月	2月	直近実数	資料出所
大型小売店売上高 (前年比・%)	県内	4.2	1.3	0.8	▲ 1.6	0.6	p 0.9	n.a.	p 79億円	経済産業省
	全国	5.3	2.8	1.3	▲ 0.8	0.9	p 2.1	n.a.	p 16,915億円	
コンビニエンスストア売上高 (前年比・%)	県内	6.1	4.6	5.0	4.0	4.3	4.6	n.a.	-	日本銀行甲府支店 経済産業省
	全国	6.4	5.3	5.2	4.2	5.1	p 4.9	n.a.	-	
乗用車新車登録・届出台数 (前年比・%)	県内	▲ 3.8	▲ 2.1	▲ 10.4	▲ 15.3	▲ 12.7	▲ 2.2	n.a.	2,336台	日本自動車販売協会連合会 山梨県軽自動車協会 全国軽自動車協会連合会
	全国	▲ 7.0	▲ 7.0	▲ 8.9	▲ 7.6	▲ 14.6	▲ 4.4	p ▲ 7.5	p 382,116台	
＜うち普通車・小型車＞ (前年比・%)	県内	6.0	▲ 0.3	1.5	1.7	1.7	0.1	n.a.	1,376台	
	全国	3.0	▲ 1.5	0.8	▲ 0.4	3.0	1.3	▲ 4.1	239,409台	
＜うち軽乗用車＞ (前年比・%)	県内	▲ 15.8	▲ 4.6	▲ 23.5	▲ 32.4	▲ 27.2	▲ 5.2	▲ 6.1	1,187台	
	全国	▲ 21.4	▲ 16.4	▲ 23.0	▲ 18.3	▲ 36.1	▲ 13.0	p ▲ 12.8	p 142,707台	
新設住宅着工戸数 (前年比・%)	県内	15.7	5.2	▲ 17.4	21.5	▲ 35.6	▲ 22.0	n.a.	350戸	国土交通省
	全国	7.6	6.2	▲ 0.7	1.7	▲ 1.3	0.2	n.a.	67,815戸	
公共工事請負金額 (前年比・%)	県内	▲ 16.3	▲ 0.9	▲ 18.9	▲ 22.7	▲ 25.7	▲ 35.3	n.a.	45億円	東日本建設業保証 西日本建設業保証 北海道建設業信用保証
	全国	▲ 2.9	▲ 8.0	▲ 4.0	3.3	▲ 9.6	▲ 2.6	n.a.	6,535億円	
鉱工業生産指数 (10年=100、季調済前月(期)比・%)	県内	▲ 3.8	▲ 0.2	2.2	2.5	▲ 3.0	n.a.	n.a.	97.8	山梨県 経済産業省
	全国	▲ 1.4	▲ 1.2	r 0.5	▲ 0.9	r ▲ 1.7	p 3.7	n.a.	p 99.8	
所定外労働時間指数(製造業) (10年=100、5人以上、前年比・%)	県内	3.4	9.3	p 9.2	r 10.4	p 7.3	n.a.	n.a.	p 103.0	山梨県 厚生労働省
	全国	0.2	1.3	0.2	0.6	▲ 1.2	p ▲ 4.6	n.a.	p 102.8	
有効求人倍率 (季調済・倍)	県内	r 0.96	r 0.98	r 1.05	r 1.05	r 1.06	1.02	n.a.	-	山梨労働局 厚生労働省
	全国	1.18	1.22	1.26	r 1.26	1.27	1.28	n.a.	-	
雇用者所得(全産業) (5人以上、前年比・%)	県内	2.9	▲ 1.4	p 1.5	r 0.8	p 1.9	n.a.	n.a.	-	山梨県・日本銀行甲府支店 厚生労働省・日本銀行甲府支店
	全国	1.3	2.6	r 2.4	2.1	r 2.3	p 2.5	n.a.	-	
消費者物価指数(除く生鮮食品) (10年=100、前年比・%)	県内	0.3	▲ 0.2	▲ 0.6	▲ 0.7	▲ 0.7	n.a.	n.a.	102.9	山梨県 総務省
	全国	0.1	▲ 0.1	0.0	0.1	0.1	0.0	n.a.	102.6	
企業倒産件数 (件)	県内	13	8	16	6	2	4	5	-	東京商工リサーチ
	全国	2,296	2,092	2,152	711	699	675	723	-	
同負債額 (億円)	県内	116	120	22	5	1	5	48	-	東京商工リサーチ
	全国	4,474	4,889	6,332	1,417	3,854	1,269	1,635	-	
預金残高 (末残、前年比・%)	県内	1.7	1.3	0.7	0.8	0.7	0.6	n.a.	42,421億円	日本銀行甲府支店
	全国	3.9	3.4	2.7	3.1	2.7	2.7	n.a.	8,552,709億円	
貸出金残高 (末残、前年比・%)	県内	▲ 0.8	▲ 0.2	▲ 0.3	▲ 0.7	▲ 0.3	▲ 0.4	n.a.	18,562億円	日本銀行甲府支店
	全国	3.3	3.4	3.2	3.3	3.2	3.5	n.a.	5,306,427億円	
貸出約定平均金利 (前月(期)差・%ポイント)	県内	0.004	▲ 0.022	▲ 0.027	▲ 0.009	▲ 0.019	▲ 0.002	n.a.	1.468%	日本銀行甲府支店
	全国	▲ 0.017	▲ 0.016	▲ 0.015	▲ 0.004	▲ 0.011	▲ 0.002	n.a.	1.108%	

- ・特に表示がない限り、単位未満四捨五入。
- ・pは速報値、rは訂正值(季調改訂等に伴う修正を含む)。
- ・資料出所に四半期計数が掲載されていない場合は、月次計数を用いて日本銀行甲府支店が算出。
- ・大型小売店売上高、コンビニエンスストア売上高は、全て店舗調整前ベース。
- ・乗用車のうち普通車・小型車は新車登録台数、軽乗用車は届出台数。
- ・雇用者所得は、毎月勤労統計の常用労働者数と名目賃金を基に、日本銀行甲府支店が算出。
- ・消費者物価指数の県内は、甲府市の計数。
- ・預金残高、貸出金残高(末残)
 - <県内>
 1. 国内銀行(ゆうちょ銀行を除く)、信用金庫、信用組合の県内店舗の合計。
 2. 預金残高は、銀行勘定と信託勘定を集計(オフショア勘定を除く)。実質預金(預金から切手手形を控除したもの)に、譲渡性預金を加えたもの。
 3. 貸出金残高は、銀行勘定と信託勘定を集計(オフショア勘定を除く)。中央政府向け貸出を除く。
 4. 合併、新規出店、撤退等による残高調整は行っていない。
 - <全国>
 1. 国内銀行(ゆうちょ銀行等を除く)、信用金庫の合計。
 2. 預金残高は、銀行勘定を集計(オフショア勘定を除く)。実質預金(預金から切手手形を控除したもの)に、譲渡性預金を加えたもの。
 3. 貸出金残高は、銀行勘定と信託勘定を集計(オフショア勘定を除く)。中央政府向け貸出を除く。
 4. 合併、新規出店、撤退等による残高調整は行っていない。
- ・貸出約定平均金利(ストックベース)
 - 国内銀行(ゆうちょ銀行等を除く)の県内店舗の貸出金利を貸出金残高で加重平均したもの。合併、新規出店、撤退等による残高等の調整は行っていない。
 - なお、全国は、日本銀行「貸出約定平均金利の推移」(日本銀行ホームページ掲載)の国内銀行の計数。詳しくは、「『貸出約定平均金利の推移』の解説」(同)をご参照下さい。
- ・資料出所が日本銀行甲府支店となっている過去の計数については、日本銀行甲府支店ホームページにてご確認ください。直接当店までお問い合わせ下さい。
- ・公表日前営業日時点で利用可能であった情報をもとに作成。