

山梨県金融経済概観

2016年4月

県内景気は、緩やかに回復しつつある。

<目次>

1. 個人消費
2. 住宅・設備・公共投資
- 3-1. 生産
- 3-2. 生産(業種別)
4. 雇用・所得・物価・倒産
5. 金融
- (付) 山梨県内金融経済指標

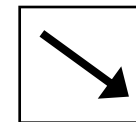
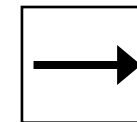

<凡例>

～前回からの変化～

改善

横ばい


悪化



～基調判断～

← 好調

低調 →



晴れ



薄日



曇り



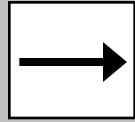
小雨




雨

1. 個人消費

前回からの
変化



基調判断
(不変)



一部で弱めの動きがみられるものの、
全体としては底堅く推移している。



前年比

大型小売店

16/1月 2月

(百貨店・スーパー)

+0.9% ⇒ +1.8%

16/2月は、うるう年要因もあって、食料品を主因に、
前年を上回った。

コンビニエンス
ストア

16/1月 2月

+4.6% ⇒ +6.7%

16/2月は、中食などが好調なことに加え、うるう年
要因もあって、前年を上回った。

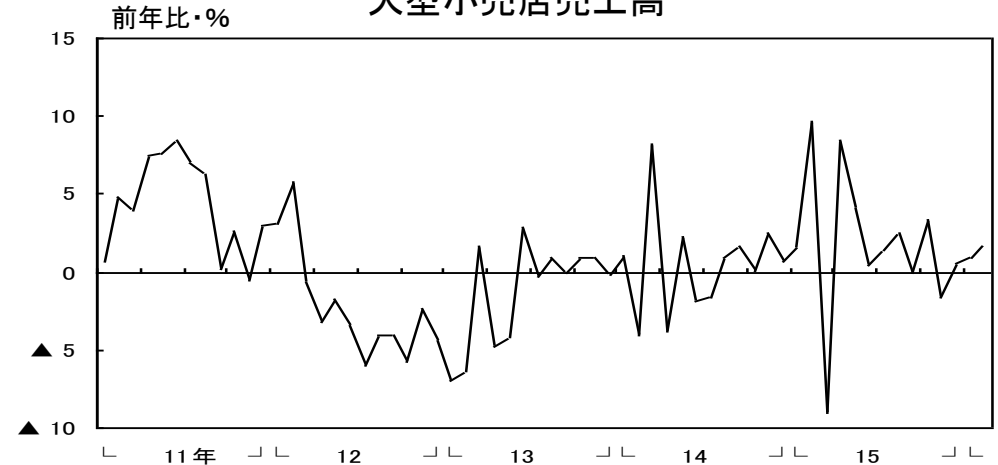
乗用車(含む軽)

16/1月 2月

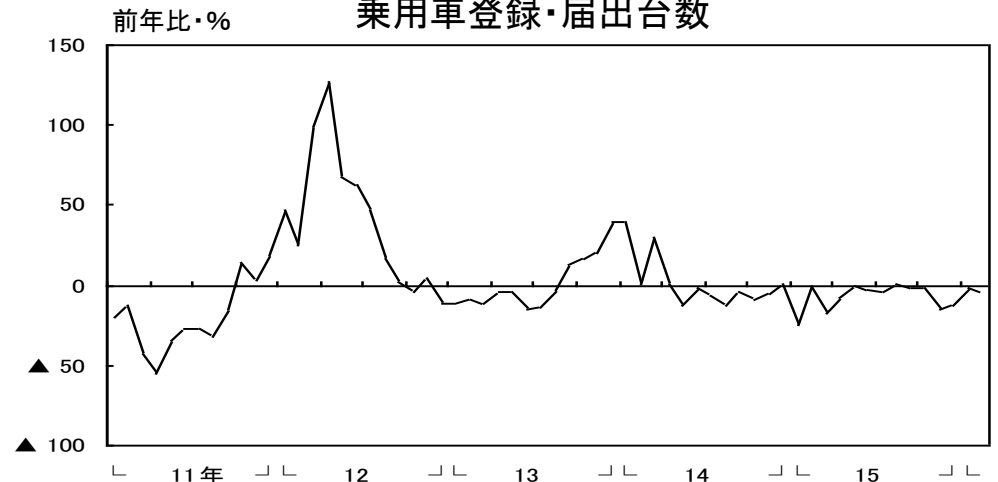
▲2.2% ⇒ ▲3.6%

16/2月は、普通車・小型車、軽乗用車ともに前年を
下回った。

大型小売店売上高



乗用車登録・届出台数



2. 住宅・設備・公共投資

住宅投資

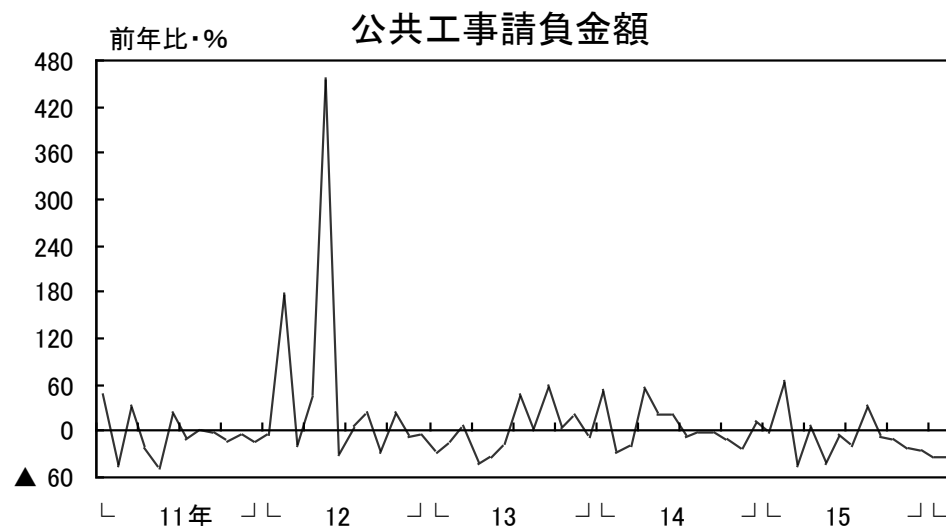
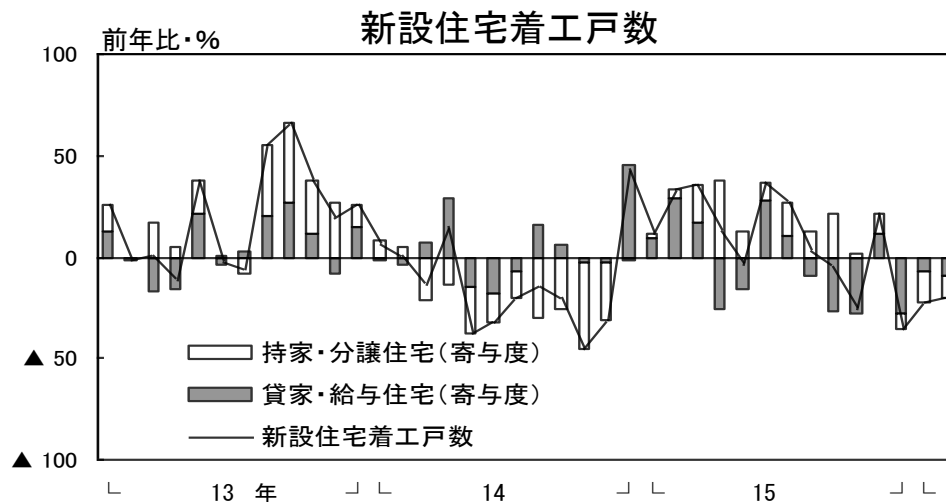
16/2月の新設住宅着工戸数は、持家と貸家が前年を下回ったことから、前年比▲19.7%となった。

設備投資

15年度は前年比+2.9%の増加の見込み。
16年度は同+7.4%の増加となる計画(短観調査)。

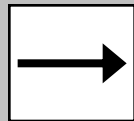
公共投資

16/2月は、国と県が前年を下回ったことから、前年比▲35.0%となった。



3-1. 生産

前回からの
変化



⇒

基調判断
(不変)



持ち直しの動きに一服感がみられている。



鉱工業生産

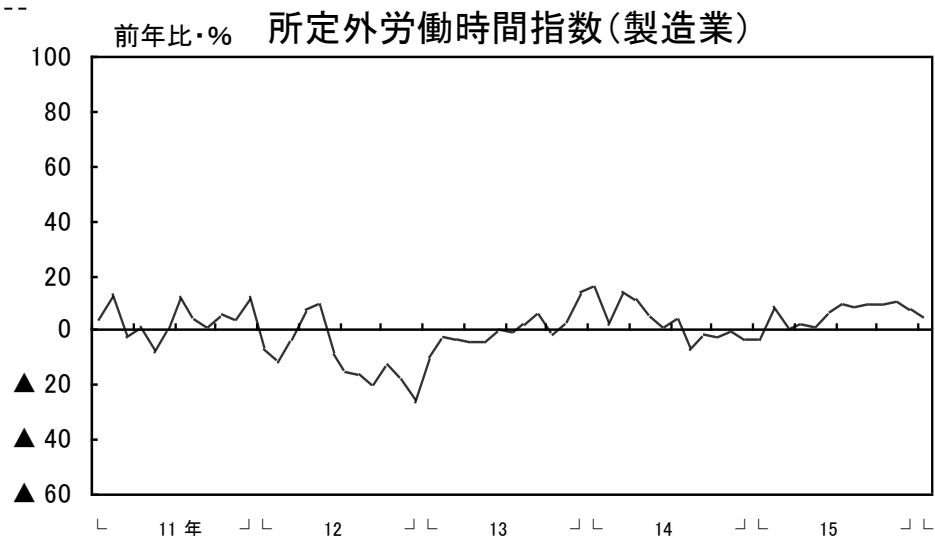
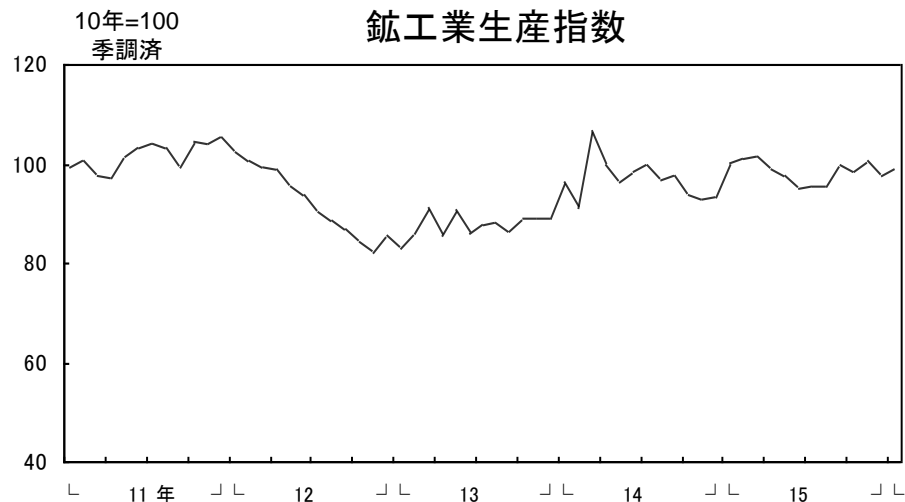
16/1月は、季調済前月比では+1.2%の99.0となった(原指数前年比では▲2.0%)。

所定外労働時間 (製造業)

前年比

15/12月 16/1月
+7.3% ⇒ +4.9%


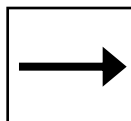
16/1月は、前年を上回った。



3-2. 生産(業種別)

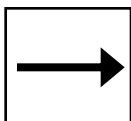
変化 基調判断

はん用・生産用・業務用機械



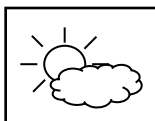

持ち直しの動きが一服している。

電気機械



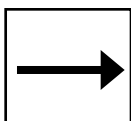
弱めの動きとなっている。

電子部品・デバイス



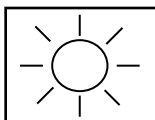
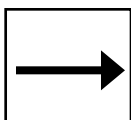
持ち直している。

輸送機械



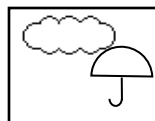
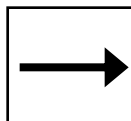
下げ止まりつつある。

食料品



増加している。

宝飾



弱めの動きとなっている。

4. 雇用・所得・物価・倒産

有効求人倍率

16/1月 2月
1.02倍 ⇒ 1.02倍

16/2月は、前月比横ばい。

雇用者所得

前年比
15/12月 16/1月
+2.8% ⇒ ▲0.4%

16/1月は、前年を下回った。

消費者物価* (除く生鮮食品)

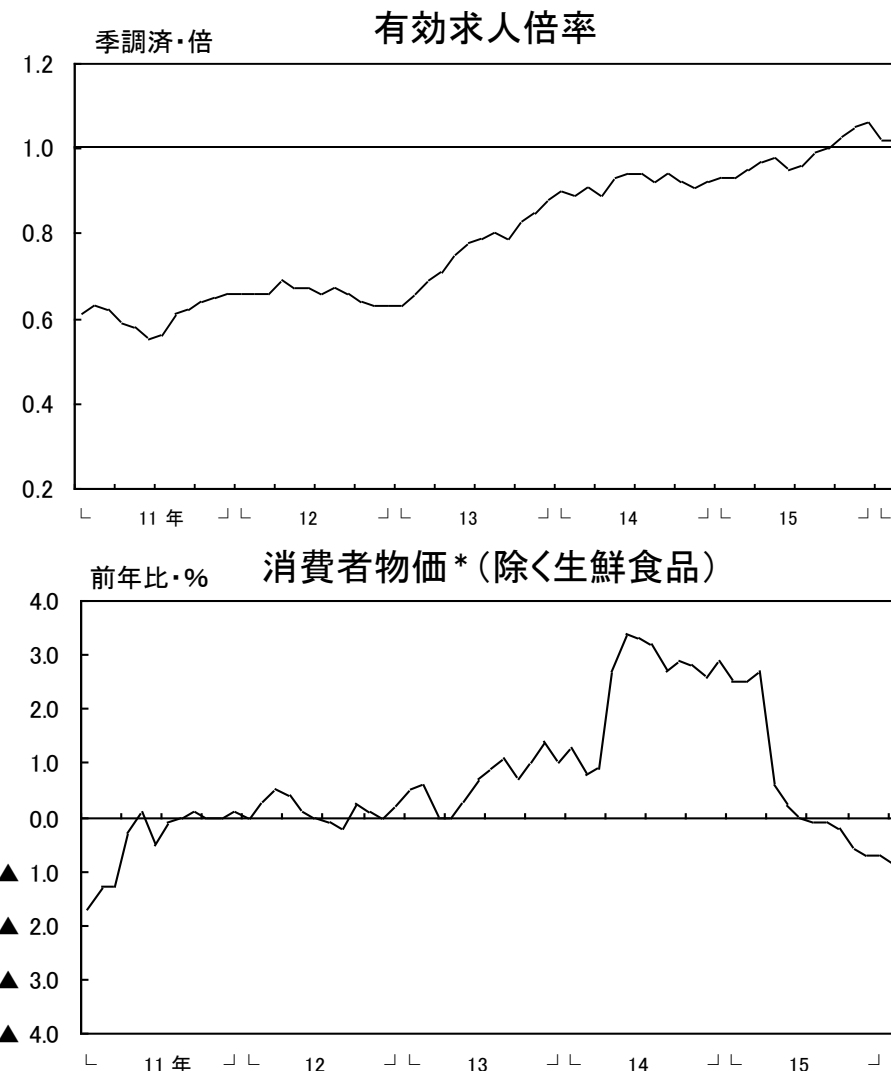
前年比
15/12月 16/1月
▲0.7% ⇒ ▲0.9%

16/1月は、前年比▲0.9%となった。

* 甲府市

倒産

16/3月は、倒産件数(3件<前年
5件>)、負債総額(9億円<同69
億円>)ともに前年を下回った。



5. 金融

預金残高

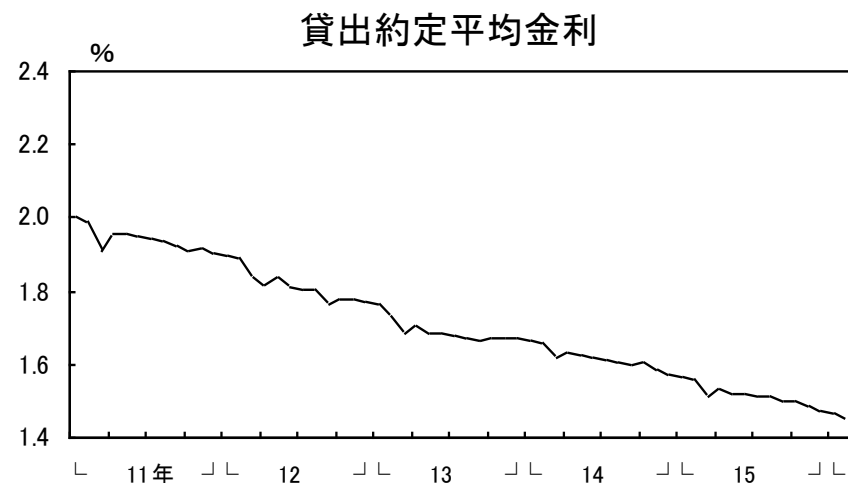
法人預金が前年を下回ったものの、個人預金が前年を上回ったことなどから、全体では前年を上回った。
16/2月は前年比+0.7%。

貸出金残高

個人向けが前年を下回ったものの、法人向けが前年を上回ったことなどから、全体では前年を上回った。
16/2月は前年比+0.1%。

貸出約定 平均金利

16/2月は1.454%(前月比▲0.014%p)。



出所: 日本銀行甲府支店

山梨県内金融経済指標



		15/4-6月	7-9月	10-12月	15/12月	16/1月	2月	3月	直近実数	資料出所
大型小売店売上高 (前年比・%)	県内	4.2	1.3	0.8	0.6	0.9	p 1.8	n.a.	p 70億円	経済産業省
	全国	5.3	2.8	1.3	0.9	2.1	p 3.2	n.a.	p 14,886億円	
コンビニエンスストア売上高 (前年比・%)	県内	6.1	4.6	5.0	4.3	4.6	6.7	n.a.	-	日本銀行甲府支店
	全国	r 6.5	5.3	r 5.1	5.1	r 4.8	p 7.6	n.a.	-	
乗用車新車登録・届出台数 (前年比・%)	県内	▲ 3.8	▲ 2.1	▲ 10.4	▲ 12.7	▲ 2.2	▲ 3.6	n.a.	2,804台	日本自動車販売協会連合会 山梨県軽自動車協会 全国軽自動車協会連合会
	全国	▲ 7.0	▲ 7.0	▲ 8.9	▲ 14.6	▲ 4.4	▲ 7.5	p ▲ 9.3	p 532,468台	
<うち普通車・小型車> (前年比・%)	県内	6.0	▲ 0.3	1.5	1.7	0.1	▲ 1.6	n.a.	1,617台	
	全国	3.0	▲ 1.5	0.8	3.0	1.3	▲ 4.1	▲ 2.7	346,794台	
<うち軽乗用車> (前年比・%)	県内	▲ 15.8	▲ 4.6	▲ 23.5	▲ 27.2	▲ 5.2	▲ 6.1	▲ 24.6	1,633台	
	全国	▲ 21.4	▲ 16.4	▲ 23.0	▲ 36.1	▲ 13.0	▲ 12.8	p ▲ 19.4	p 185,674台	
新設住宅着工戸数 (前年比・%)	県内	15.7	5.2	▲ 17.4	▲ 35.6	▲ 22.0	▲ 19.7	n.a.	305戸	国土交通省
	全国	7.6	6.2	▲ 0.7	▲ 1.3	0.2	7.8	n.a.	72,831戸	
公共工事請負金額 (前年比・%)	県内	▲ 16.3	▲ 0.9	▲ 18.9	▲ 25.7	▲ 35.3	▲ 35.0	n.a.	70億円	東日本建設業保証 西日本建設業保証 北海道建設業信用保証
	全国	▲ 2.9	▲ 8.0	▲ 4.0	▲ 9.6	▲ 2.6	▲ 2.2	n.a.	6,968億円	
鉱工業生産指数 (10年=100、季調済前(期)比・%)	県内	▲ 3.8	▲ 0.2	2.2	▲ 3.0	1.2	n.a.	n.a.	99.0	山梨県 経済産業省
	全国	▲ 1.4	▲ 1.2	0.5	▲ 1.7	3.7	p ▲ 6.2	n.a.	p 93.6	
所定外労働時間指数(製造業) (10年=100、5人以上、前年比・%)	県内	3.4	9.3	9.2	7.3	p 4.9	n.a.	n.a.	p 89.8	山梨県 厚生労働省
	全国	0.2	1.3	0.2	▲ 1.2	r ▲ 4.0	p ▲ 3.0	n.a.	p 112.8	
有効求人倍率 (季調済・倍)	県内	0.96	0.98	1.05	1.06	1.02	1.02	n.a.	-	山梨県 厚生労働省
	全国	1.18	1.22	1.26	1.27	1.28	1.28	n.a.	-	
雇用者所得(全産業) (5人以上、前年比・%)	県内	2.9	▲ 1.4	r 2.0	r 2.8	p ▲ 0.4	n.a.	n.a.	-	山梨県・日本銀行甲府支店 厚生労働省・日本銀行甲府支店
	全国	1.3	2.6	2.4	2.3	r 2.1	p 2.8	n.a.	-	
消費者物価指数(除く生鮮食品) (10年=100、前年比・%)	県内	0.3	▲ 0.2	▲ 0.6	▲ 0.7	▲ 0.9	n.a.	n.a.	102.0	山梨県 総務省
	全国	0.1	▲ 0.1	0.0	0.1	0.0	0.0	n.a.	102.5	
企業倒産件数 (件)	県内	13	8	16	2	4	5	3	-	東京商工リサーチ
	全国	2,296	2,092	2,152	699	675	723	746	-	
同負債額 (億円)	県内	116	120	22	1	5	48	9	-	東京商工リサーチ
	全国	4,474	4,889	6,332	3,854	1,269	1,635	1,759	-	
預金残高 (末残、前年比・%)	県内	1.7	1.3	0.7	0.7	0.6	0.7	n.a.	42,201億円	日本銀行甲府支店
	全国	3.9	3.4	2.7	2.7	2.7	3.1	n.a.	8,583,004億円	
貸出金残高 (末残、前年比・%)	県内	▲ 0.8	▲ 0.2	▲ 0.3	▲ 0.3	▲ 0.4	0.1	n.a.	18,554億円	
	全国	3.3	3.4	3.2	3.2	3.5	2.9	n.a.	5,291,195億円	
貸出約定平均金利 (前(期)差・%ポイント)	県内	0.004	▲ 0.022	▲ 0.027	▲ 0.019	▲ 0.002	▲ 0.014	n.a.	1.454%	
	全国	▲ 0.017	▲ 0.016	▲ 0.015	▲ 0.011	▲ 0.002	▲ 0.010	n.a.	1.098%	

- ・特に表示がない限り、単位未満四捨五入。
- ・pは速報値、rは訂正值(季調改訂等に伴う修正を含む)。
- ・資料出所に四半期計数が掲載されていない場合は、月次計数を用いて日本銀行甲府支店が算出。
- ・大型小売店売上高、コンビニエンスストア売上高は、全て店舗調整前ベース。
- ・乗用車のうち普通車・小型車は新車登録台数、軽乗用車は届出台数。
- ・雇用者所得は、毎月勤労統計の常用労働者数と名目賃金を基に、日本銀行甲府支店が算出。
- ・消費者物価指数の県内は、甲府市の計数。
- ・預金残高、貸出金残高(末残)
 - <県内>
 1. 国内銀行(ゆうちょ銀行を除く)、信用金庫、信用組合の県内店舗の合計。
 2. 預金残高は、銀行勘定と信託勘定を集計(オフショア勘定を除く)。実質預金(預金から切手手形を控除したもの)に、譲渡性預金を加えたもの。
 3. 貸出金残高は、銀行勘定と信託勘定を集計(オフショア勘定を除く)。中央政府向け貸出を除く。
 4. 合併、新規出店、撤退等による残高調整は行っていない。
 - <全国>
 1. 国内銀行(ゆうちょ銀行等を除く)、信用金庫の合計。
 2. 預金残高は、銀行勘定を集計(オフショア勘定を除く)。実質預金(預金から切手手形を控除したもの)に、譲渡性預金を加えたもの。
 3. 貸出金残高は、銀行勘定と信託勘定を集計(オフショア勘定を除く)。中央政府向け貸出を除く。
 4. 合併、新規出店、撤退等による残高調整は行っていない。
- ・貸出約定平均金利(ストックベース)
 - 国内銀行(ゆうちょ銀行等を除く)の県内店舗の貸出金利を貸出金残高で加重平均したもの。合併、新規出店、撤退等による残高等の調整は行っていない。
 - なお、全国は、日本銀行「貸出約定平均金利の推移」(日本銀行ホームページ掲載)の国内銀行の計数。詳しくは、「『貸出約定平均金利の推移』の解説」(同)をご参照下さい。
- ・資料出所が日本銀行甲府支店となっている過去の計数については、日本銀行甲府支店ホームページにてご確認ください。直接当店までお問い合わせ下さい。
- ・公表日前営業日時点で利用可能であった情報をもとに作成。