

# 山梨県金融経済概観

## 2016年7月

県内景気は、一部に弱めの動きがみられるものの、  
全体としては緩やかに回復しつつある。


### <目次>

1. 個人消費
2. 住宅・設備・公共投資・観光
- 3-1. 生産
- 3-2. 生産(業種別)
4. 雇用・所得・物価・倒産
5. 金融
- (付) 山梨県内金融経済指標

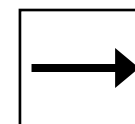
### <凡例>

～前回からの変化～


改善



横ばい




悪化



～基調判断～

← 好調

低調 →



晴れ



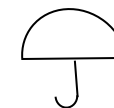
薄日



曇り

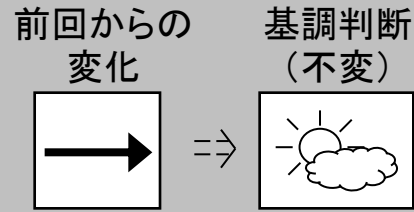


小雨



雨

# 1. 個人消費



全体としては底堅く推移しているものの、一部で弱めの動きがみられている。



## 前年比

大型小売店 (百貨店・スーパー)	16/4月	5月
	▲0.1%	▲2.3%

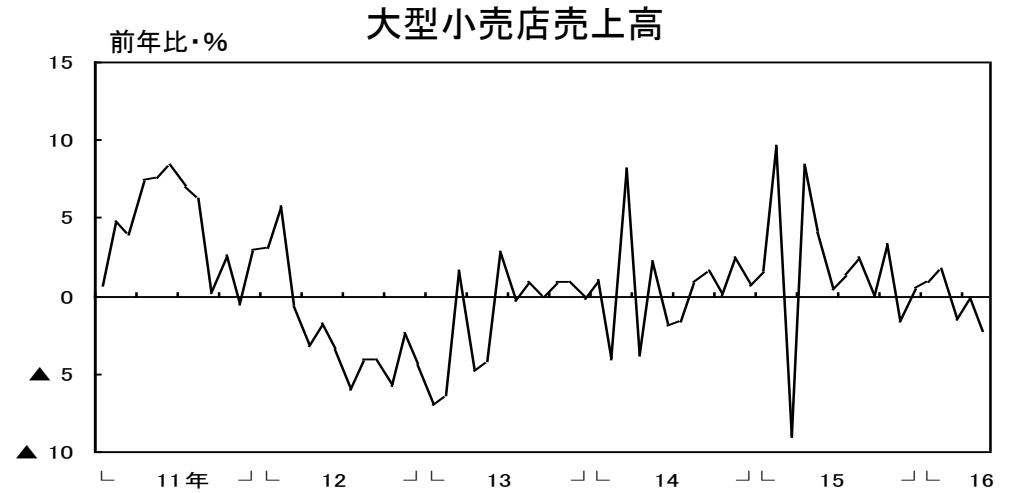
16/5月は、衣料品と食料品が前年を下回ったことから、全体でも前年を下回った。

コンビニエンス ストア	16/4月	5月
	+5.0%	+3.1%

16/5月は、中食などが好調なことから、前年を上回った。

乗用車(含む軽)	16/4月	5月
	▲1.4%	▲3.6%

16/5月は、普通車・小型車は前年を上回ったものの、軽乗用車が前年を下回ったことから、全体では前年を下回った。



## 2. 住宅・設備・公共投資・観光

### 住宅投資

16/5月の新設住宅着工戸数は、貸家や持家などが前年を上回ったことから、前年比+43.3%となった。

### 設備投資

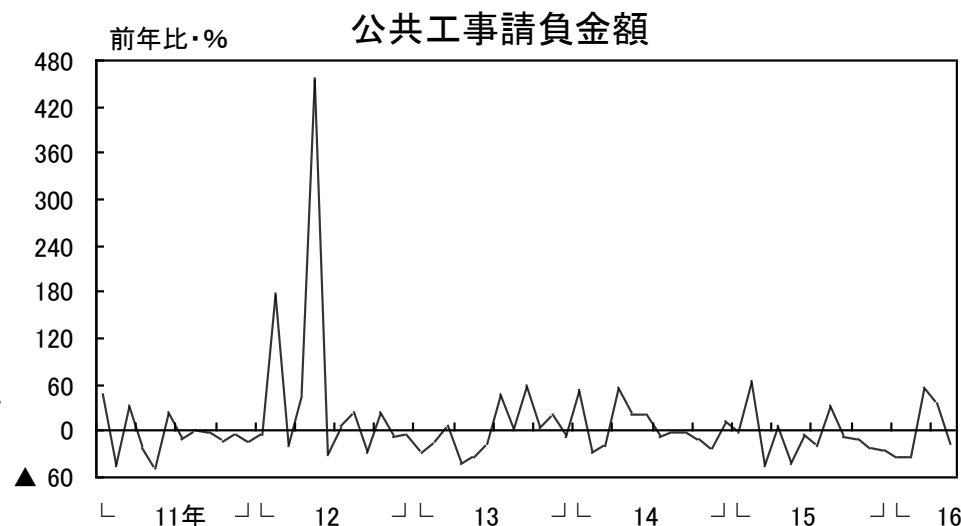
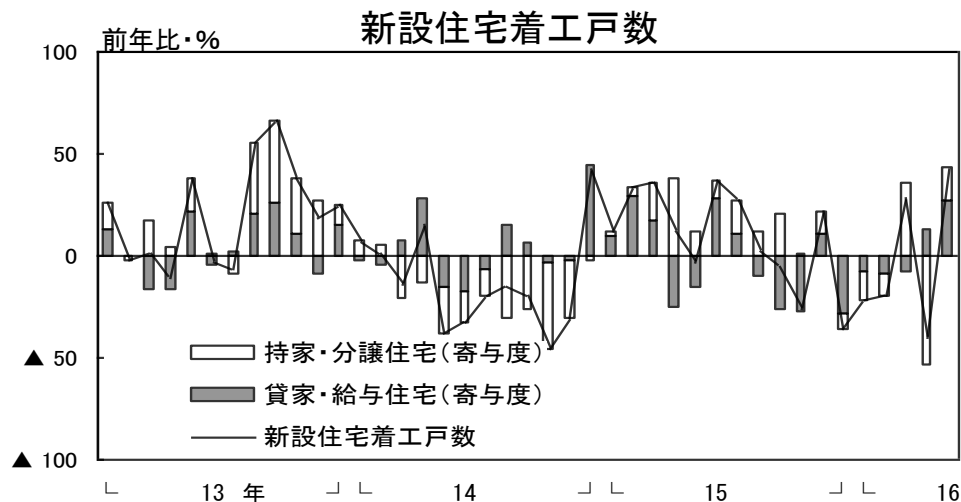
15年度は前年比▲3.0%の減少。  
16年度は同▲7.1%の減少となる計画(短観調査)。

### 公共投資

16/5月は、独立行政法人や国などが前年を下回ったことから、前年比▲19.7%となった。


### 観光

16/4月の延べ宿泊者数は、日本人、外国人ともに前年を上回ったことから、前年比+9.7%となった。



# 3-1. 生産

前回からの  
変化



⇒

基調判断  
(不変)



持ち直しつつある。



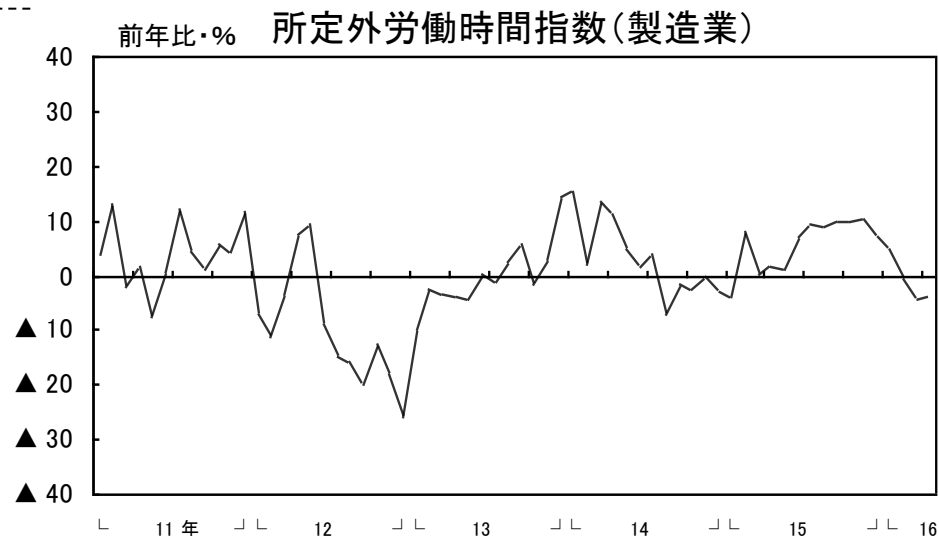
## 鉱工業生産

16/4月は、季調済前月比では+1.2%の101.9  
となった(原指数前年比では+2.5%)。

## 所定外労働時間 (製造業)

前年比  
16/3月 4月  
▲4.5% ⇒ ▲3.9%

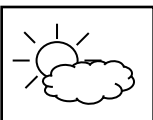
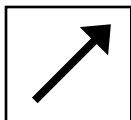
16/4月は、前年を下回った。



## 3-2. 生産(業種別)

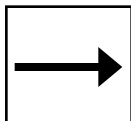
変化 基調判断

はん用・生産用・業務用機械



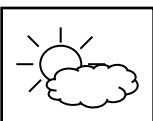
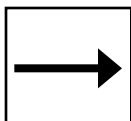
持ち直しつつある。

電気機械



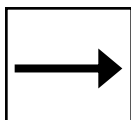
持ち直しつつある。

電子部品・デバイス



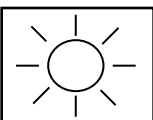
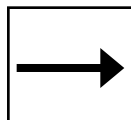
増加している。

輸送機械



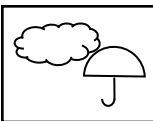
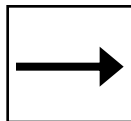
下げ止まりつつある。

食料品



増加が続くなか、一部では増勢が強まっている。

宝飾



減少している。

# 4. 雇用・所得・物価・倒産

## 有効求人倍率

16/4月 5月  
1.12倍 ⇒ 1.22倍

16/5月は、前月比+0.10ポイントの上昇。

## 雇用者所得

前年比  
16/3月 4月  
+2.4% ⇒ ▲1.0%

16/4月は、前年を下回った。

## 消費者物価\* (除く生鮮食品)

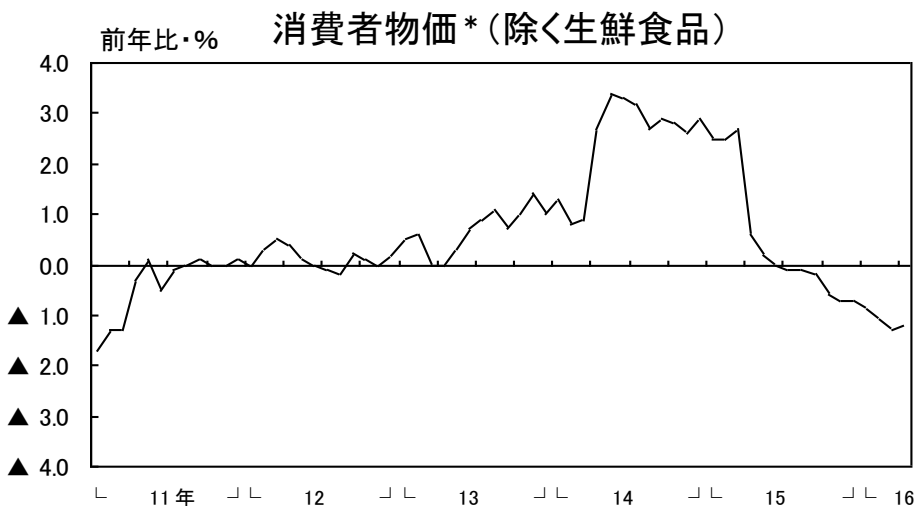
前年比  
16/3月 4月  
▲1.3% ⇒ ▲1.2%

16/4月は、前年比▲1.2%となった。

\* 甲府市

## 倒産

16/6月は、倒産件数(2件<前年2件>)が前年と同数となるなか、負債総額(1億円<同1億円>)も前年並みとなった。



## 5. 金融

### 預金残高

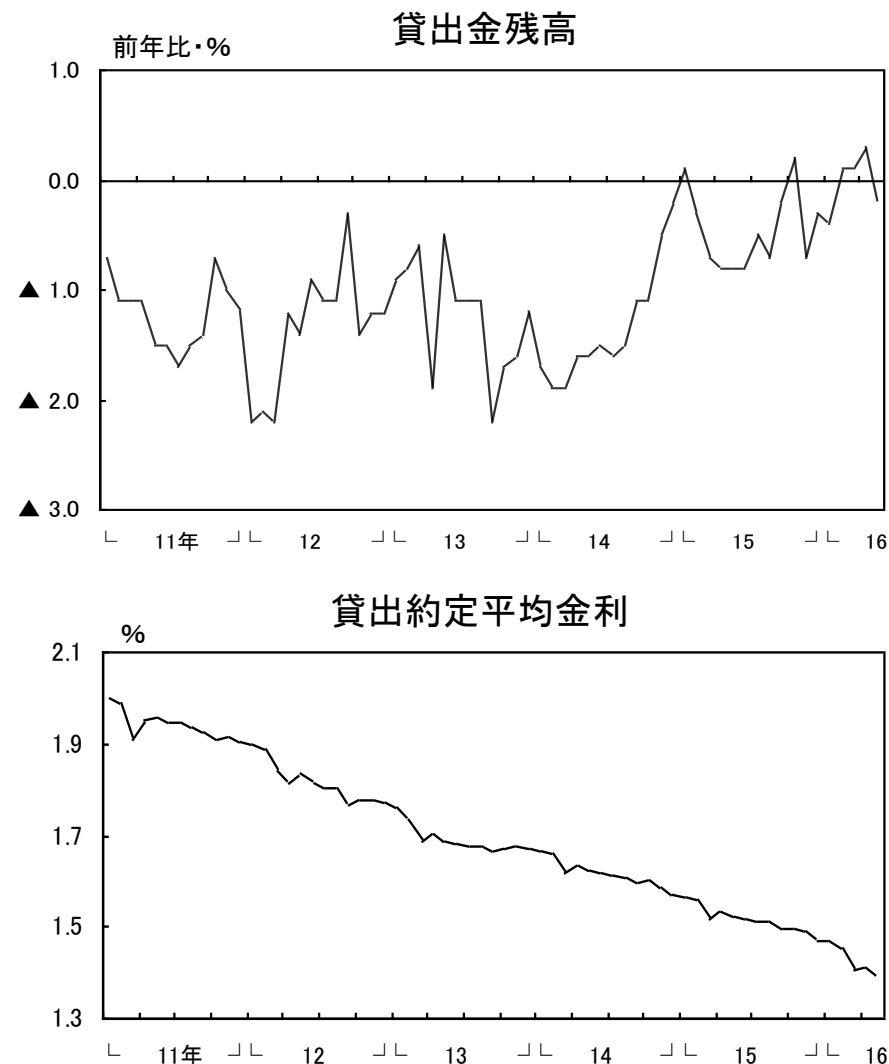
個人預金が前年並みとなるなか、法人預金が前年を下回ったものの、公金預金が前年を上回ったことから、全体では前年を上回った。  
16/5月は前年比+0.7%。

### 貸出金残高

法人向けが前年を上回ったものの、個人向けが前年を下回ったことなどから、全体では前年を下回った。  
16/5月は前年比▲0.2%。

### 貸出約定平均金利

16/5月は1.395%(前月比▲0.014%p)。



# 山梨県内金融経済指標



		15/7-9月	10-12月	16/1-3月	16/3月	4月	5月	6月	直近実数	資料出所
大型小売店売上高 (前年比・%)	県内	1.3	0.8	0.4	▲ 1.5	▲ 0.1	p ▲ 2.3	n.a.	p 75億円	経済産業省
	全国	2.8	1.3	1.7	▲ 0.2	▲ 0.1	p ▲ 1.9	n.a.	p 15,979億円	
コンビニエンスストア売上高 (前年比・%)	県内	4.6	5.0	4.7	3.1	5.0	3.1	n.a.	-	日本銀行甲府支店 経済産業省
	全国	5.3	5.1	5.2	3.5	4.5	p 2.6	n.a.	-	
乗用車新車登録・届出台数 (前年比・%)	県内	▲ 2.1	▲ 10.4	▲ 8.8	▲ 15.3	▲ 1.4	▲ 3.6	n.a.	2,008台	日本自動車販売協会連合会 山梨県軽自動車協会 全国軽自動車協会連合会
	全国	▲ 7.0	▲ 8.9	▲ 7.5	▲ 9.3	2.2	▲ 1.4	p ▲ 5.6	p 344,324台	
＜うち普通車・小型車＞ (前年比・%)	県内	▲ 0.3	1.5	▲ 3.9	▲ 7.4	2.7	8.8	n.a.	1,353台	
	全国	▲ 1.5	0.8	▲ 2.1	▲ 2.7	8.4	7.3	3.6	248,301台	
＜うち軽乗用車＞ (前年比・%)	県内	▲ 4.6	▲ 23.5	▲ 14.9	▲ 24.6	▲ 7.9	▲ 22.0	▲ 27.4	792台	
	全国	▲ 16.4	▲ 23.0	▲ 15.7	▲ 19.4	▲ 9.1	▲ 17.3	p ▲ 23.4	p 96,023台	
新設住宅着工戸数 (前年比・%)	県内	5.2	▲ 17.4	▲ 5.6	28.6	▲ 40.2	43.3	n.a.	407戸	国土交通省
	全国	6.2	▲ 0.7	5.5	8.4	9.0	9.8	n.a.	78,728戸	
公共工事請負金額 (前年比・%)	県内	▲ 0.9	▲ 18.9	▲ 5.0	56.6	35.0	▲ 19.7	n.a.	78億円	東日本建設業保証 西日本建設業保証 北海道建設業信用保証
	全国	▲ 8.0	▲ 4.0	1.2	5.0	10.6	1.4	n.a.	11,453億円	
延べ宿泊者数 (前年比・%)	県内	r 1.8	r 15.3	r ▲ 2.9	r ▲ 4.5	9.7	n.a.	n.a.	664千人	観光庁
	全国	r 7.1	r 5.3	r 0.4	▲ 1.7	r 1.7	p ▲ 5.6	n.a.	p 40,521千人	
＜うち外国人＞ (前年比・%)	県内	r 20.0	r 21.0	r 22.4	r 12.6	20.9	n.a.	n.a.	169千人	
	全国	r 51.9	r 37.4	r 27.9	r 16.7	r 10.1	p 3.6	n.a.	p 5,779千人	
鉱工業生産指数 (10年=100、季調済前月(期)比・%)	県内	r 0.1	r 2.0	r ▲ 0.4	r 1.1	1.2	n.a.	n.a.	101.9	山梨県 経済産業省
	全国	▲ 1.0	0.1	▲ 1.0	3.8	r 0.5	p ▲ 2.3	n.a.	p 95.0	
所定外労働時間指数(製造業) (10年=100、5人以上、前年比・%)	県内	9.3	9.2	▲ 0.4	▲ 4.5	p ▲ 3.9	n.a.	n.a.	p 104.2	山梨県 厚生労働省
	全国	1.3	0.2	▲ 3.2	▲ 3.0	r ▲ 1.8	p ▲ 4.1	n.a.	p 100.0	
有効求人倍率 (季調済・倍)	県内	0.98	1.05	1.03	1.04	1.12	1.22	n.a.	-	山梨労働局 厚生労働省
	全国	1.22	1.26	1.29	1.30	1.34	1.36	n.a.	-	
雇用者所得(全産業) (5人以上、前年比・%)	県内	▲ 1.4	2.0	r 1.0	r 2.4	p ▲ 1.0	n.a.	n.a.	-	山梨県・日本銀行甲府支店 厚生労働省・日本銀行甲府支店
	全国	2.6	2.4	2.8	3.7	r 2.0	p 1.7	n.a.	-	
消費者物価指数(除く生鮮食品) (10年=100、前年比・%)	県内	▲ 0.2	▲ 0.6	▲ 1.1	▲ 1.3	▲ 1.2	n.a.	n.a.	102.4	山梨県 総務省
	全国	▲ 0.1	0.0	▲ 0.1	▲ 0.3	▲ 0.3	▲ 0.4	n.a.	103.0	
企業倒産件数 (件)	県内	8	16	12	3	7	3	2	-	東京商工リサーチ
	全国	2,092	2,152	2,144	746	695	671	763	-	
同負債額 (億円)	県内	120	22	62	9	15	2	1	-	東京商工リサーチ
	全国	4,889	6,332	4,663	1,759	1,033	1,159	1,082	-	
預金残高 (末残、前年比・%)	県内	1.3	0.7	0.9	0.9	1.1	0.7	n.a.	42,785億円	日本銀行甲府支店
	全国	3.4	2.7	3.1	3.1	4.1	3.8	n.a.	8,794,956億円	
貸出金残高 (末残、前年比・%)	県内	▲ 0.2	▲ 0.3	0.1	0.1	0.3	▲ 0.2	n.a.	18,456億円	
	全国	3.4	3.2	2.8	2.8	3.0	2.7	n.a.	5,307,995億円	
貸出約定平均金利 (前月(期)差・%ポイント)	県内	▲ 0.022	▲ 0.027	▲ 0.066	▲ 0.050	0.005	▲ 0.014	n.a.	1.395%	
	全国	▲ 0.016	▲ 0.015	▲ 0.034	▲ 0.022	▲ 0.010	▲ 0.012	n.a.	1.054%	

- ・特に表示がない限り、単位未満四捨五入。
- ・pは速報値、rは訂正值(季調改訂等に伴う修正を含む)。
- ・資料出所に四半期計数が掲載されていない場合は、月次計数を用いて日本銀行甲府支店が算出。
- ・大型小売店売上高、コンビニエンスストア売上高は、全て店舗調整前ベース。
- ・乗用車のうち普通車・小型車は新車登録台数、軽乗用車は届出台数。
- ・雇用者所得は、毎月勤労統計の常用労働者数と名目賃金を基に、日本銀行甲府支店が算出。
- ・消費者物価指数の県内は、甲府市の計数。
- ・預金残高、貸出金残高(末残)
  - <県内>
    1. 国内銀行(ゆうちょ銀行を除く)、信用金庫、信用組合の県内店舗の合計。
    2. 預金残高は、銀行勘定と信託勘定を集計(オフショア勘定を除く)。実質預金(預金から切手手形を控除したもの)に、譲渡性預金を加えたもの。
    3. 貸出金残高は、銀行勘定と信託勘定を集計(オフショア勘定を除く)。中央政府向け貸出を除く。
    4. 合併、新規出店、撤退等による残高調整は行っていない。
  - <全国>
    1. 国内銀行(ゆうちょ銀行等を除く)、信用金庫の合計。
    2. 預金残高は、銀行勘定を集計(オフショア勘定を除く)。実質預金(預金から切手手形を控除したもの)に、譲渡性預金を加えたもの。
    3. 貸出金残高は、銀行勘定と信託勘定を集計(オフショア勘定を除く)。中央政府向け貸出を除く。
    4. 合併、新規出店、撤退等による残高調整は行っていない。
- ・貸出約定平均金利(ストックベース)
  - 国内銀行(ゆうちょ銀行等を除く)の県内店舗の貸出金利を貸出金残高で加重平均したもの。合併、新規出店、撤退等による残高等の調整は行っていない。
  - なお、全国は、日本銀行「貸出約定平均金利の推移」(日本銀行ホームページ掲載)の国内銀行の計数。詳しくは、「『貸出約定平均金利の推移』の解説」(同)をご参照下さい。
- ・資料出所が日本銀行甲府支店となっている過去の計数については、日本銀行甲府支店ホームページにてご確認いただくか、直接当店までお問い合わせ下さい。
- ・公表日前営業日時時点で利用可能であった情報をもとに作成。