

# 山梨県金融経済概観

## 2016年10月

県内景気は、一部に弱めの動きがみられるものの、  
全体としては緩やかに回復しつつある。


### <目次>

1. 個人消費
2. 住宅・設備・公共投資・観光
- 3-1. 生産
- 3-2. 生産(業種別)
4. 雇用・所得・物価・倒産
5. 金融
- (付) 山梨県内金融経済指標

### <凡例> ~前回からの変化~

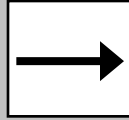


### ~基調判断~



# 1. 個人消費

前回からの  
変化



基調判断  
(不変)



全体としては底堅く推移しているものの、  
一部で弱めの動きがみられている。



前年比

大型小売店

16/7月 8月

(百貨店・スーパー)

+0.6% ⇒ ▲3.8%

16/8月は、天候不順の影響等もあって、前年を下回った。

コンビニエンス  
ストア

16/7月 8月

+6.0% ⇒ +2.8%

16/8月は、中食やカウンター商材などが好調なこと  
から、前年を上回った。

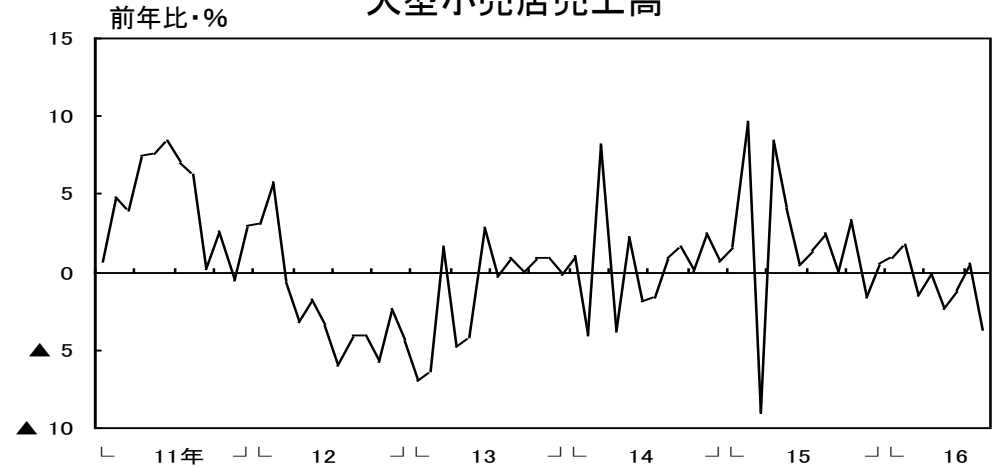
乗用車(含む軽)

16/7月 8月 9月

▲6.8% ⇒ ▲1.8% ⇒ ▲8.5%

16/9月は、普通車・小型車は前年を上回ったもの  
の、軽乗用車が前年を下回ったことから、全体では  
前年を下回った。

大型小売店売上高



乗用車登録・届出台数



出所: 経済産業省(大型小売店: 店舗調整前ベース)、日本銀行甲府支店(コンビニエンスストア: 店舗調整前ベース)、

日本自動車販売協会連合会、山梨県軽自動車協会

## 2. 住宅・設備・公共投資・観光

### 住宅投資

16/8月の新設住宅着工戸数は、貸家と持家が前年を下回ったことから、前年比▲23.2%となった。

### 設備投資

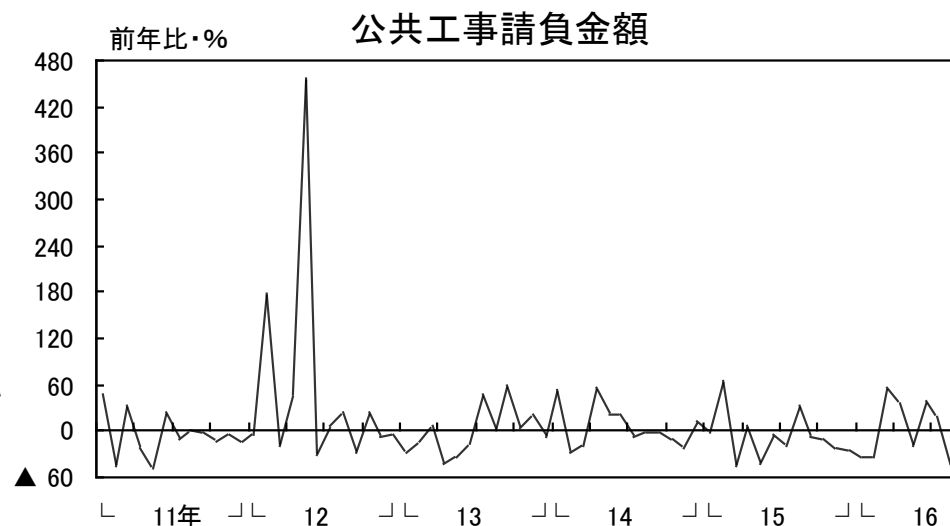
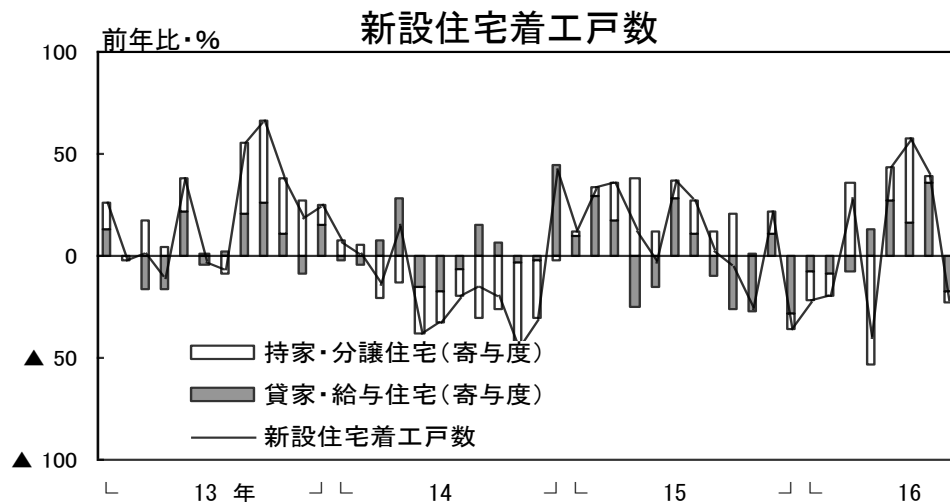
15年度は前年比▲3.0%の減少。  
16年度は同+1.6%の増加となる計画(短観調査)。

### 公共投資

16/8月は、国や独立行政法人などが前年を下回ったことから、前年比▲44.4%となった。

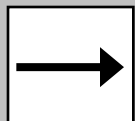
### 観光

16/7月の延べ宿泊者数は、日本人、外国人ともに前年を上回ったことから、前年比+1.0%となった。



# 3-1. 生産

前回からの  
変化



⇒

基調判断  
(不変)



持ち直しつつある。



## 鉱工業生産

16/7月は、季調済前月比では+0.1%の95.2となった(原指数前年比では▲2.6%)。

## 所定外労働時間 (製造業)

前年比  
16/6月 7月  
▲2.9% ⇒ ▲9.8%

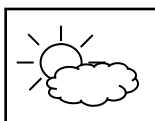
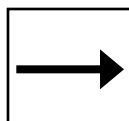
16/7月は、前年を下回った。



## 3-2. 生産(業種別)

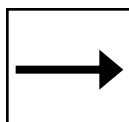
変化 基調判断

はん用・生産用・業務用機械



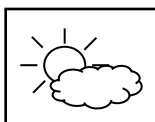

持ち直しつつある。

電気機械




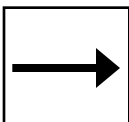
持ち直しつつある。

電子部品・デバイス




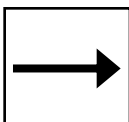
増勢が一服している。

輸送機械




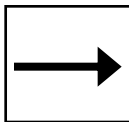
減少している。

食料品



増加している。

宝飾



減少している。

# 4. 雇用・所得・物価・倒産

## 有効求人倍率

16/7月 8月  
1.22倍 ⇒ 1.20倍

16/8月は、前月比▲0.02ポイントの低下。

## 雇用者所得

前年比  
16/6月 7月  
▲3.4% ⇒ +6.9%

16/7月は、前年を上回った。

## 消費者物価\* (除く生鮮食品)

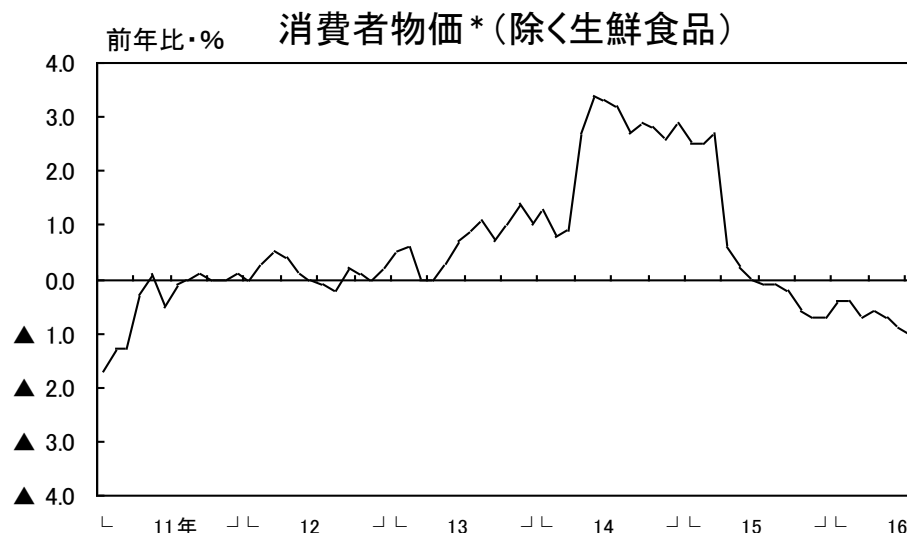
前年比  
16/6月 7月  
▲0.9% ⇒ ▲1.0%

16/7月は、前年比▲1.0%となった。

\* 甲府市

## 倒産

16/9月の倒産件数は、0件となった  
(前年倒産件数3件、同負債総額  
116億円)。



# 5. 金融

## 預金残高

個人預金、法人預金ともに前年を上回ったことから、全体でも前年を上回った。

16/8月は前年比+0.6%。

## 貸出金残高

個人向けが前年を下回ったものの、法人向けが前年を上回ったことから、全体では前年を上回った。

16/8月は前年比+0.2%。

## 貸出約定平均金利

16/8月は1.361%（前月比▲0.012%p）。



出所: 日本銀行甲府支店

# 山梨県内金融経済指標



- ・特に表示がない限り、単位未満四捨五入。
- ・pは速報値、rは訂正值(季調改訂等に伴う修正を含む)。
- ・資料出所に四半期計数が掲載されていない場合は、月次計数を用いて日本銀行甲府支店が算出。
- ・大型小売店売上高、コンビニエンスストア売上高は、全て店舗調整前ベース。
- ・乗用車のうち普通車・小型車は新車登録台数、軽乗用車は届出数。
- ・雇用者所得は、毎月勤労統計の常用労働者数と名目賃金を基に、日本銀行甲府支店が算出。
- ・消費者物価指数の県内は、甲府市の計数。
- ・預金残高、貸出金残高(末残)
  - <県内>
    1. 国内銀行(ゆうちょ銀行を除く)、信用金庫、信用組合の県内店舗の合計。
    2. 預金残高は、銀行勘定と信託勘定を集計(オフショア勘定を除く)。実質預金(預金から切手手形を控除したもの)に、譲渡性預金を加えたもの。
    3. 貸出金残高は、銀行勘定と信託勘定を集計(オフショア勘定を除く)。中央政府向け貸出を除く。
    4. 合併、新規出店、撤退等による残高調整は行っていない。
  - <全国>
    1. 国内銀行(ゆうちょ銀行等を除く)、信用金庫の合計。
    2. 預金残高は、銀行勘定を集計(オフショア勘定を除く)。実質預金(預金から切手手形を控除したもの)に、譲渡性預金を加えたもの。
    3. 貸出金残高は、銀行勘定と信託勘定を集計(オフショア勘定を除く)。中央政府向け貸出を除く。
    4. 合併、新規出店、撤退等による残高調整は行っていない。
- ・貸出約定平均金利(ストックベース)
  - 国内銀行(ゆうちょ銀行等を除く)の県内店舗の貸出金利を貸出金残高で加重平均したもの。合併、新規出店、撤退等による残高等の調整は行っていない。
  - なお、全国は、日本銀行「貸出約定平均金利の推移」(日本銀行ホームページ掲載)の国内銀行の計数。詳しくは、『「貸出約定平均金利の推移」の解説』(同)をご参照下さい。
- ・資料出所が日本銀行甲府支店となっている過去の計数については、日本銀行甲府支店ホームページにてご確認いただくか、直接当店までお問い合わせ下さい。
- ・公表日前営業日時時点で利用可能であった情報をもとに作成。

		15/10-12月	16/1-3月	4-6月	16/6月	7月	8月	9月	直近実数	資料出所
大型小売店売上高 (前年比・%)	県内	0.8	0.4	▲ 1.2	▲ 1.2	0.6	p ▲ 3.8	n.a.	p 73億円	経済産業省
	全国	1.3	1.7	▲ 0.9	▲ 0.7	0.9	p ▲ 3.2	n.a.	p 15,540億円	
コンビニエンスストア売上高 (前年比・%)	県内	5.0	4.7	4.1	4.3	6.0	2.8	n.a.	-	日本銀行甲府支店 経済産業省
	全国	5.1	5.2	3.6	3.8	3.8	p 3.4	n.a.	-	
乗用車新車登録・届出数 (前年比・%)	県内	▲ 10.4	▲ 8.8	▲ 5.6	▲ 10.3	▲ 6.8	▲ 1.8	p ▲ 8.5	p 2,805台	日本自動車販売協会連合会 山梨県軽自動車協会 全国軽自動車協会連合会
	全国	▲ 8.9	▲ 7.5	▲ 2.1	▲ 5.6	▲ 2.2	2.9	p ▲ 0.7	p 396,905台	
<うち普通車・小型車> (前年比・%)	県内	1.5	▲ 3.9	3.8	1.0	▲ 0.7	4.8	p 1.1	p 1,794台	
	全国	0.8	▲ 2.1	6.1	3.6	▲ 0.6	5.5	3.8	269,713台	
<うち軽乗用車> (前年比・%)	県内	▲ 23.5	▲ 14.9	▲ 20.0	▲ 27.7	▲ 16.7	▲ 11.6	▲ 21.6	1,011台	
	全国	▲ 23.0	▲ 15.7	▲ 17.3	▲ 23.4	▲ 5.7	▲ 2.1	p ▲ 9.1	p 127,192台	
新設住宅着工戸数 (前年比・%)	県内	▲ 17.4	▲ 5.6	19.2	57.1	38.6	▲ 23.2	n.a.	375戸	国土交通省
	全国	▲ 0.7	5.5	4.9	▲ 2.5	8.9	2.5	n.a.	82,242戸	
公共工事請負金額 (前年比・%)	県内	▲ 18.9	▲ 5.0	22.5	38.1	17.7	▲ 44.4	n.a.	90億円	東日本建設業保証 西日本建設業保証 北海道建設業信用保証
	全国	▲ 4.0	1.2	4.0	▲ 1.8	▲ 6.9	12.0	n.a.	12,473億円	
延べ宿泊者数 (前年比・%)	県内	15.3	▲ 2.9	▲ 0.6	▲ 8.6	1.0	n.a.	n.a.	865千人	観光庁
	全国	5.3	0.4	▲ 2.0	▲ 1.2	r ▲ 0.4	p ▲ 1.0	n.a.	p 55,868千人	
<うち外国人> (前年比・%)	県内	21.0	22.4	10.5	7.2	6.2	n.a.	n.a.	142千人	
	全国	37.4	27.9	7.3	9.0	r 8.9	p ▲ 1.8	n.a.	p 5,932千人	
鉱工業生産指数 (10年=100、季調済前月(期)比・%)	県内	2.0	▲ 0.4	0.6	▲ 7.1	0.1	n.a.	n.a.	95.2	山梨県 経済産業省
	全国	0.1	▲ 1.0	0.2	2.3	r ▲ 0.4	p 1.5	n.a.	p 97.9	
所定外労働時間指数(製造業) (10年=100、5人以上、前年比・%)	県内	9.2	▲ 0.4	▲ 4.1	▲ 2.9	p ▲ 9.8	n.a.	n.a.	p 93.4	山梨県 厚生労働省
	全国	0.2	▲ 3.2	▲ 1.9	▲ 1.3	r ▲ 0.6	p ▲ 3.2	n.a.	p 105.0	
有効求人倍率 (季調済・倍)	県内	1.05	1.03	1.19	1.22	1.22	1.20	n.a.	-	山梨労働局 厚生労働省
	全国	1.26	1.29	1.36	1.37	1.37	1.37	n.a.	-	
雇用者所得(全産業) (5人以上、前年比・%)	県内	2.0	1.0	r ▲ 1.2	r ▲ 3.4	p 6.9	n.a.	n.a.	-	山梨県・日本銀行甲府支店 厚生労働省・日本銀行甲府支店
	全国	2.4	2.8	2.6	3.4	r 3.2	p 2.0	n.a.	-	
消費者物価指数(除く生鮮食品) (15年=100、前年比・%)	県内	r ▲ 0.5	r ▲ 0.5	r ▲ 0.7	r ▲ 0.9	▲ 1.0	n.a.	n.a.	99.3	山梨県 総務省
	全国	0.0	▲ 0.1	▲ 0.4	▲ 0.4	▲ 0.5	▲ 0.5	n.a.	99.6	
企業倒産件数 (件)	県内	16	12	12	2	3	1	0	-	東京商工リサーチ
	全国	2,152	2,144	2,129	763	712	726	650	-	
同負債額 (億円)	県内	22	62	18	1	269	1	0	-	日本銀行甲府支店
	全国	6,332	4,663	r 3,273	r 1,081	1,240	1,260	853	-	
預金残高 (末残、前年比・%)	県内	0.7	0.9	0.6	0.6	1.1	0.6	n.a.	43,007億円	8,812,906億円
	全国	2.7	3.1	3.6	3.6	3.6	3.9	n.a.		
貸出金残高 (末残、前年比・%)	県内	▲ 0.3	0.1	▲ 0.1	▲ 0.1	0.2	0.2	n.a.	18,480億円	日本銀行甲府支店
	全国	3.2	2.8	2.5	2.5	2.4	2.3	n.a.	5,326,943億円	
貸出約定平均金利 (前月(期)差・%ポイント)	県内	▲ 0.027	▲ 0.066	▲ 0.018	▲ 0.009	▲ 0.013	▲ 0.012	n.a.	1.361%	1.026%
	全国	▲ 0.015	▲ 0.034	▲ 0.037	▲ 0.015	▲ 0.006	▲ 0.007	n.a.		