

# 山梨県金融経済概観

## 2016年12月

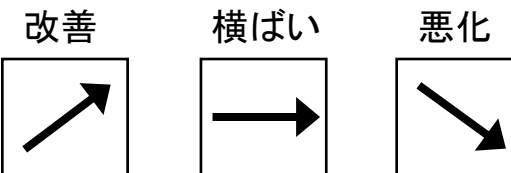
県内景気は、一部に弱めの動きがみられるものの、  
全体としては緩やかに回復しつつある。

### <目次>

1. 個人消費
2. 住宅・設備・公共投資・観光
- 3-1. 生産
- 3-2. 生産(業種別)
4. 雇用・所得・物価・倒産
5. 金融
- (付) 山梨県内金融経済指標

### <凡例>

～前回からの変化～



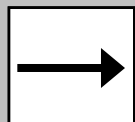
～基調判断～



\*この資料は、公表日前営業日時点で利用可能であった情報をもとに作成しています。

# 1. 個人消費

前回からの  
変化



基調判断  
(不変)



全体としては底堅く推移しているものの、  
弱めの動きがみられている。



前年比

## 大型小売店

(百貨店・スーパー)

16/9月 10月

▲2.6% ⇒ ▲2.0%

16/10月は、天候不順の影響等もあって、前年を下回った。

## コンビニエンス ストア

16/9月 10月

+2.3% ⇒ +3.1%

16/10月は、中食やカウンター商材などが好調なこと  
から、前年を上回った。

## 乗用車(含む軽)

16/10月 11月

▲4.9% ⇒ +7.8%

16/11月は、軽乗用車は前年を下回ったものの、普通車・小型車が前年を上回ったことから、全体では15か月振りに前年を上回った。

## 大型小売店売上高



## 乗用車登録・届出台数



出所: 経済産業省(大型小売店: 店舗調整前ベース)、日本銀行甲府支店(コンビニエンスストア: 店舗調整前ベース)、

日本自動車販売協会連合会、山梨県軽自動車協会

## 2. 住宅・設備・公共投資・観光

### 住宅投資

16/10月の新設住宅着工戸数は、貸家や持家などが前年を上回ったことから、前年比約2.2倍となった。

### 設備投資

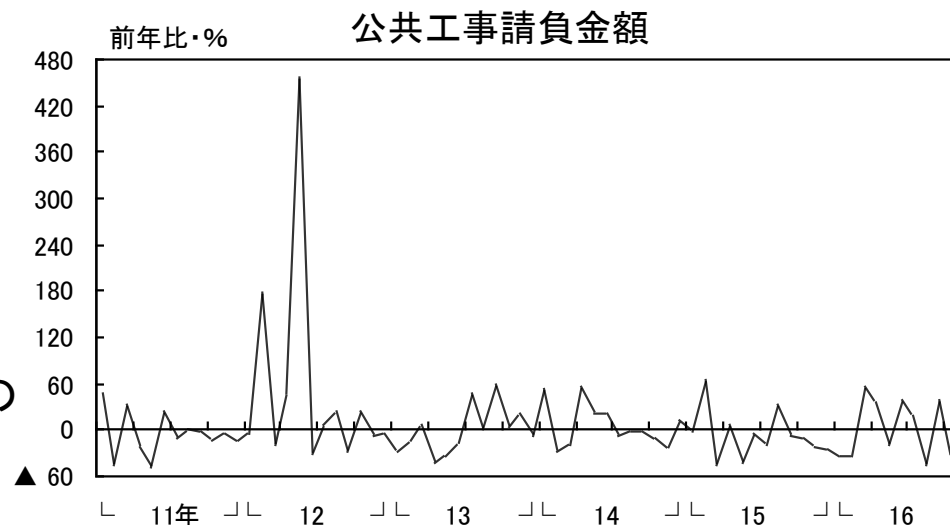
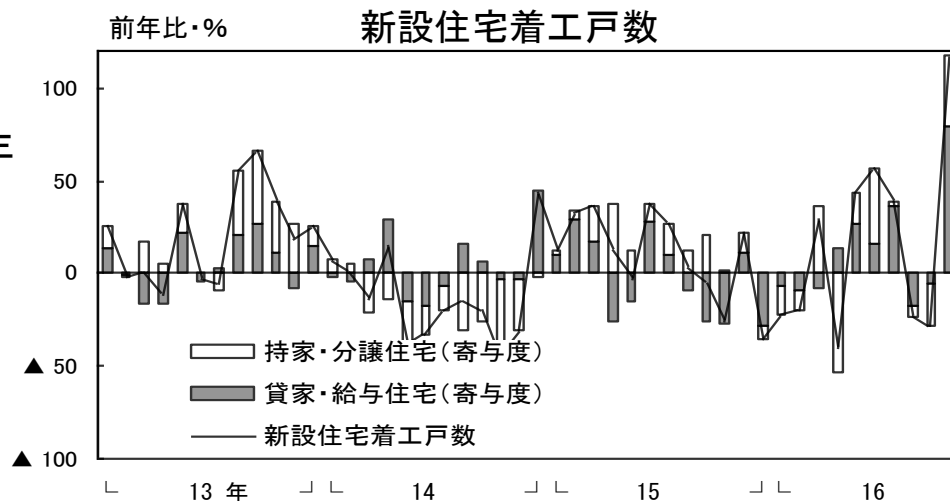
15年度は前年比▲3.0%の減少。  
16年度は同+17.3%の増加となる計画(短観調査)。

### 公共投資

16/10月は、国や市町村などが前年を下回ったことから、前年比▲33.5%となった。

### 観光

16/9月の延べ宿泊者数は、外国人は前年を上回ったものの、日本人が前年を下回ったことから、前年比▲2.0%となった。



# 3-1. 生産

前回からの  
変化



基調判断  
(改善)



持ち直している。

## 鉱工業生産

16/9月は、季調済前月比では+2.6%の108.3  
となった(原指数前年比では+10.2%)。



## 所定外労働時間 (製造業)

16/9月は、前年を下回った。

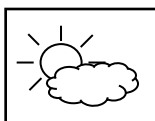
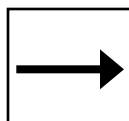
前年比  
16/8月 9月  
▲1.9% ⇒ ▲5.9%



## 3-2. 生産(業種別)



変化 基調判断

はん用・生産用・業務用機械



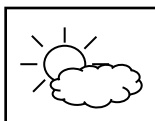
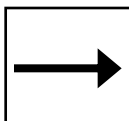
持ち直しつつある。

電気機械



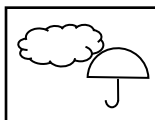
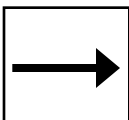
持ち直している。

電子部品・デバイス



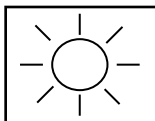
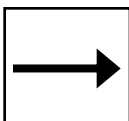
増勢が一服している。

輸送機械



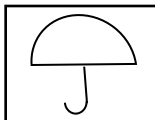

減少している。

食料品



増加している。

宝飾



減少している。

# 4. 雇用・所得・物価・倒産

## 有効求人倍率

16/9月 10月  
1.24倍 ⇒ 1.25倍

16/10月は、前月比+0.01ポイントの上昇。

## 雇用者所得

前年比  
16/8月 9月  
+0.8% ⇒ +1.1%

16/9月は、前年を上回った。

## 消費者物価\* (除く生鮮食品)

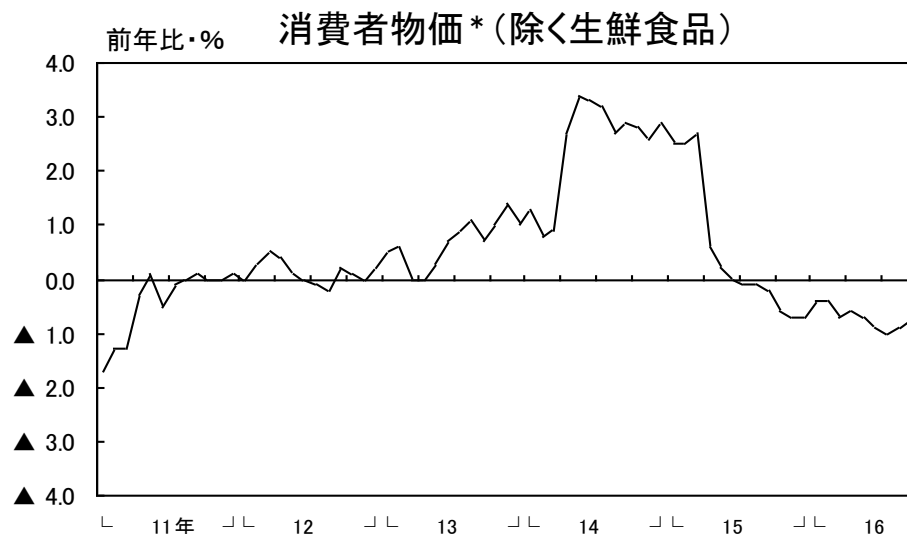
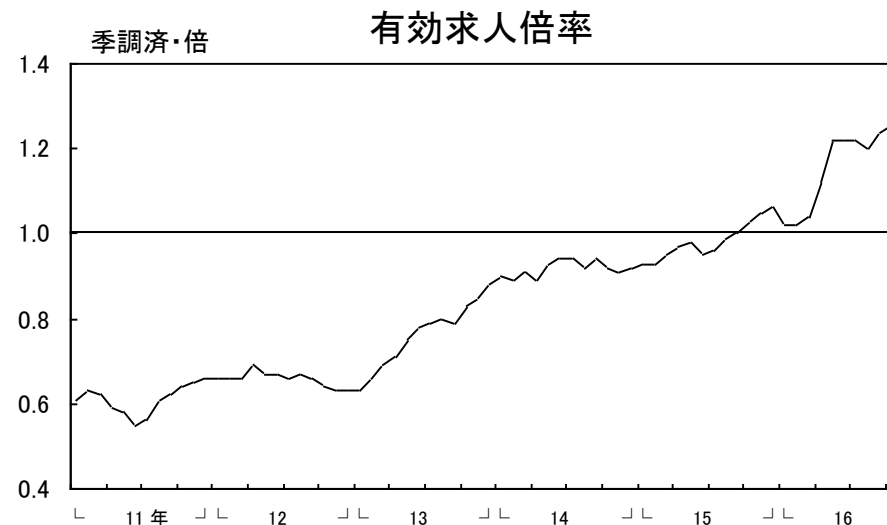
前年比  
16/8月 9月  
▲0.9% ⇒ ▲0.8%

16/9月は、前年比▲0.8%となった。

\* 甲府市

## 倒産

16/11月は、倒産件数(2件<前年6件>)、負債総額(3億円<同5億円>)ともに前年を下回った。



# 5. 金融

## 預金残高

個人預金、法人預金ともに前年を上回ったことから、全体でも前年を上回った。

16/10月は前年比+0.9%。

## 貸出金残高

個人向け、法人向けともに前年を上回ったことから、全体でも前年を上回った。

16/10月は前年比+0.3%。

## 貸出約定平均金利

16/10月は1.335%(前月比▲0.008%p)。



# 山梨県内金融経済指標



- ・特に表示がない限り、単位未満四捨五入。
- ・pは速報値、rは訂正值(季調改訂等に伴う修正を含む)。
- ・資料出所に四半期計数が掲載されていない場合は、月次計数を用いて日本銀行甲府支店が算出。
- ・大型小売店売上高、コンビニエンスストア売上高は、全て店舗調整前ベース。
- ・乗用車のうち普通車・小型車は新車登録台数、軽乗用車は届出台数。
- ・雇用者所得は、毎月勤労統計の常用労働者数と名目賃金を基に、日本銀行甲府支店が算出。
- ・消費者物価指数の県内は、甲府市の計数。
- ・預金残高、貸出金残高(末残)
  - <県内>
    1. 国内銀行(ゆうちょ銀行を除く)、信用金庫、信用組合の県内店舗の合計。
    2. 預金残高は、銀行勘定と信託勘定を集計(オフショア勘定を除く)。実質預金(預金から切手手形を控除したもの)に、譲渡性預金を加えたもの。
    3. 貸出金残高は、銀行勘定と信託勘定を集計(オフショア勘定を除く)。中央政府向け貸出を除く。
    4. 合併、新規出店、撤退等による残高調整は行っていない。
  - <全国>
    1. 国内銀行(ゆうちょ銀行等を除く)、信用金庫の合計。
    2. 預金残高は、銀行勘定を集計(オフショア勘定を除く)。実質預金(預金から切手手形を控除したもの)に、譲渡性預金を加えたもの。
    3. 貸出金残高は、銀行勘定と信託勘定を集計(オフショア勘定を除く)。中央政府向け貸出を除く。
    4. 合併、新規出店、撤退等による残高調整は行っていない。
- ・貸出約定平均金利(ストックベース)
  - 国内銀行(ゆうちょ銀行等を除く)の県内店舗の貸出金利を貸出金残高で加重平均したもの。合併、新規出店、撤退等による残高等の調整は行っていない。
  - なお、全国は、日本銀行「貸出約定平均金利の推移」(日本銀行ホームページ掲載)の国内銀行の計数。詳しくは、『「貸出約定平均金利の推移」の解説』(同)をご参照下さい。
- ・資料出所が日本銀行甲府支店となっている過去の計数については、日本銀行甲府支店ホームページにてご確認いただくか、直接当店までお問い合わせ下さい。
- ・公表日前営業日時点で利用可能であった情報をもとに作成。

		16/1-3月	4-6月	7-9月	16/8月	9月	10月	11月	直近実数	資料出所
大型小売店売上高 (前年比・%)	県内	0.4	▲ 1.2	▲ 1.9	▲ 3.8	▲ 2.6	▲ 2.0	n.a.	75億円	経済産業省
	全国	1.7	▲ 0.9	▲ 1.6	▲ 3.2	▲ 2.7	▲ 0.7	n.a.	15,966億円	
コンビニエンスストア売上高 (前年比・%)	県内	4.7	4.1	3.7	2.8	2.3	3.1	n.a.	-	日本銀行甲府支店 経済産業省
	全国	5.2	3.6	3.7	3.4	4.0	4.3	n.a.	-	
乗用車新車登録・届出台数 (前年比・%)	県内	▲ 8.8	▲ 5.6	▲ 6.1	▲ 1.8	▲ 8.5	▲ 4.9	p 7.8	p 2,503台	日本自動車販売協会連合会 山梨県軽自動車協会 全国軽自動車協会連合会
	全国	▲ 7.5	▲ 2.1	▲ 0.3	2.9	▲ 0.7	▲ 0.2	p 8.8	p 341,833台	
＜うち普通車・小型車＞ (前年比・%)	県内	▲ 3.9	3.8	1.4	4.8	1.1	▲ 1.9	p 13.1	p 1,581台	
全国	▲ 2.1	6.1	2.7	5.5	3.8	1.6	16.2	235,871台		
＜うち軽乗用車＞ (前年比・%)	県内	▲ 14.9	▲ 20.0	▲ 17.4	▲ 11.6	▲ 21.6	▲ 9.4	▲ 0.1	922台	
	全国	▲ 15.7	▲ 17.3	▲ 6.1	▲ 2.1	▲ 9.1	▲ 3.4	p ▲ 4.6	p 105,962台	
新設住宅着工戸数 (前年比・%)	県内	▲ 5.6	19.2	▲ 7.5	▲ 23.2	▲ 28.1	117.3	n.a.	465戸	国土交通省
	全国	5.5	4.9	7.1	2.5	10.0	13.7	n.a.	87,707戸	
公共工事請負金額 (前年比・%)	県内	▲ 5.0	22.5	1.9	▲ 44.4	38.2	▲ 33.5	n.a.	80億円	東日本建設業保証 西日本建設業保証 北海道建設業信用保証
	全国	1.2	4.0	6.8	12.0	18.1	▲ 10.0	n.a.	11,273億円	
延べ宿泊者数 (前年比・%)	県内	▲ 2.9	▲ 0.6	3.6	8.8	▲ 2.0	n.a.	n.a.	768千人	観光庁
	全国	0.4	▲ 2.0	r ▲ 2.9	▲ 2.3	r ▲ 6.0	p 0.3	n.a.	p 45,054千人	
＜うち外国人＞ (前年比・%)	県内	22.4	10.5	19.7	51.4	6.5	n.a.	n.a.	87千人	
全国	27.9	7.3	r 3.1	▲ 3.6	r 3.7	p 4.4	n.a.	p 6,350千人		
鉱工業生産指数 (10年=100、季調済前月(期)比・%)	県内	▲ 0.4	0.6	3.2	10.9	2.6	n.a.	n.a.	108.3	山梨県 経済産業省
	全国	▲ 1.0	0.2	r 1.3	1.3	r 0.6	p 0.1	n.a.	p 98.5	
所定外労働時間指数(製造業) (10年=100、5人以上、前年比・%)	県内	▲ 0.4	▲ 4.1	p ▲ 5.4	r ▲ 1.9	p ▲ 5.9	n.a.	n.a.	p 95.8	山梨県 厚生労働省
	全国	▲ 3.2	▲ 1.9	▲ 1.6	▲ 2.6	▲ 1.8	p ▲ 1.8	n.a.	p 113.5	
有効求人倍率 (季調済・倍)	県内	1.03	1.19	1.22	1.20	1.24	1.25	n.a.	-	山梨労働局 厚生労働省
	全国	1.29	1.36	1.37	1.37	1.38	1.40	n.a.	-	
雇用者所得(全産業) (5人以上、前年比・%)	県内	1.0	▲ 1.2	p 3.4	r 0.8	p 1.1	n.a.	n.a.	-	山梨県・日本銀行甲府支店 厚生労働省・日本銀行甲府支店
	全国	2.8	2.6	r 2.6	2.2	r 2.2	p 2.2	n.a.	-	
消費者物価指数(除く生鮮食品) (15年=100、前年比・%)	県内	▲ 0.5	▲ 0.7	▲ 0.9	▲ 0.9	▲ 0.8	n.a.	n.a.	99.5	山梨県 総務省
	全国	▲ 0.1	▲ 0.4	▲ 0.5	▲ 0.5	▲ 0.5	▲ 0.4	n.a.	99.8	
企業倒産件数 (件)	県内	12	12	4	1	0	3	2	-	東京商工リサーチ
	全国	2,144	2,129	2,087	726	649	683	693	-	
同負債額 (億円)	県内	62	18	270	1	0	19	3	-	
	全国	4,663	3,273	3,351	1,260	851	1,112	5,945	-	
預金残高 (末残、前年比・%)	県内	0.9	0.6	0.7	0.6	0.7	0.9	n.a.	42,804億円	日本銀行甲府支店
	全国	3.1	3.6	4.0	3.9	4.0	4.5	n.a.	8,883,412億円	
貸出金残高 (末残、前年比・%)	県内	0.1	▲ 0.1	0.3	0.2	0.3	0.3	n.a.	18,490億円	
	全国	2.8	2.5	2.3	2.3	2.3	2.4	n.a.	5,365,015億円	
貸出約定平均金利 (前月(期)差・%ポイント)	県内	▲ 0.066	▲ 0.018	▲ 0.043	▲ 0.012	▲ 0.018	▲ 0.008	n.a.	1.335%	日本銀行甲府支店
	全国	▲ 0.034	▲ 0.037	▲ 0.023	▲ 0.007	▲ 0.010	▲ 0.002	n.a.	1.014%	