

# 山梨県金融経済概観

## 2017年1月

県内景気は、緩やかに回復しつつある。

### <目次>

1. 個人消費
2. 住宅・設備・公共投資・観光
- 3-1. 生産
- 3-2. 生産(業種別)
4. 雇用・所得・物価・倒産
5. 金融
- (付) 山梨県内金融経済指標


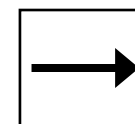

### <凡例>

～前回からの変化～

改善

横ばい


悪化



～基調判断～

← 好調

低調 →



晴れ



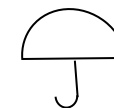
薄日



曇り




小雨



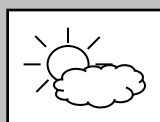
雨

# 1. 個人消費

前回からの  
変化



基調判断  
(不変)



一部で弱めの動きがみられるものの、  
全体としては底堅く推移している。



前年比

大型小売店

16/10月 11月

(百貨店・スーパー)

▲2.0% ⇒ +0.4%

16/11月は、衣料品を主因に前年を上回った。

コンビニエンス  
ストア

16/10月 11月

+3.1% ⇒ +2.5%

16/11月は、中食やカウンター商材などが好調なこと  
から、前年を上回った。

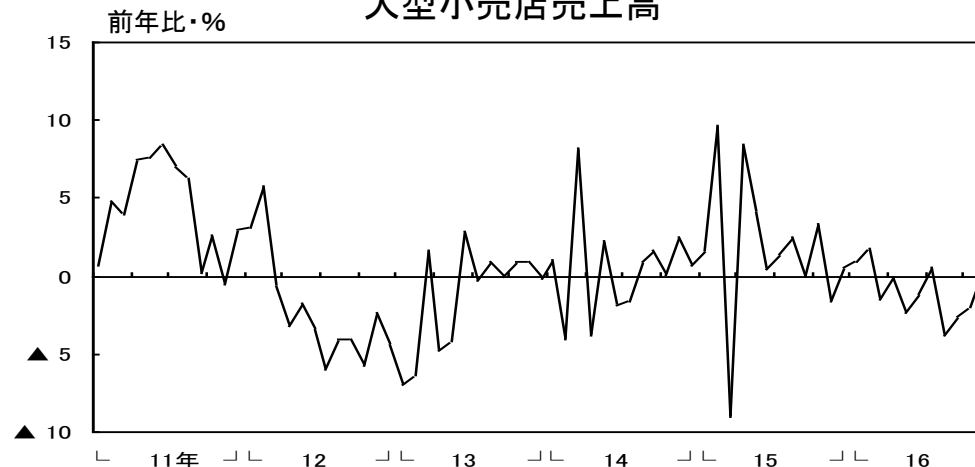
乗用車(含む軽)

16/11月 12月

+7.8% ⇒ +1.2%

16/12月は、軽乗用車は前年を下回ったものの、普  
通車・小型車が前年を上回ったことから、全体では  
前年を上回った。

大型小売店売上高



乗用車登録・届出台数



出所: 経済産業省(大型小売店: 店舗調整前ベース)、日本銀行甲府支店(コンビニエンスストア: 店舗調整前ベース)、

日本自動車販売協会連合会、山梨県軽自動車協会

## 2. 住宅・設備・公共投資・観光

### 住宅投資

16/11月の新設住宅着工戸数は、貸家や持家などが前年を上回ったことから、前年比+5.2%となった。

### 設備投資

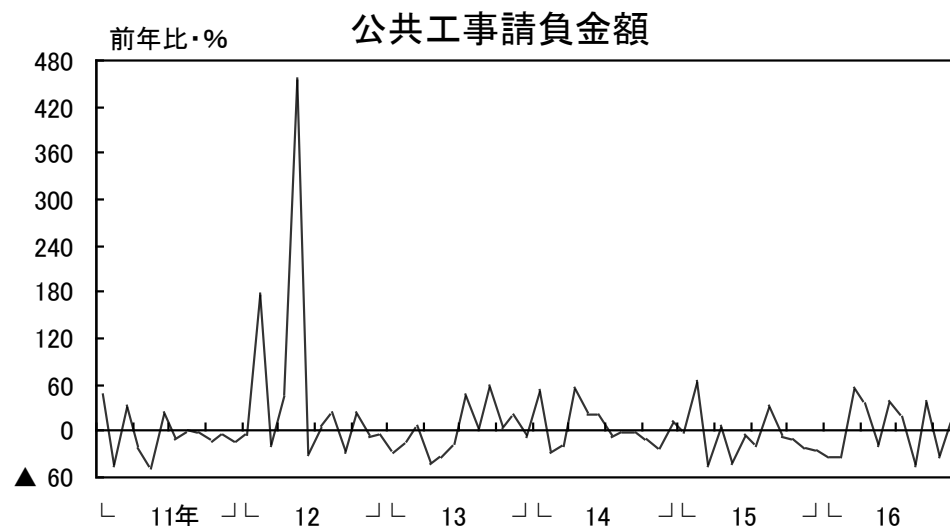
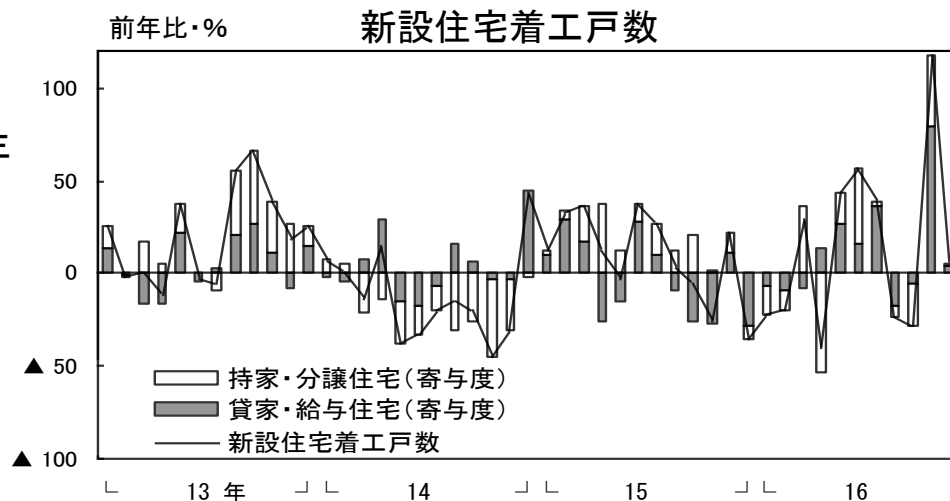
15年度は前年比▲3.0%の減少。  
16年度は同+17.3%の増加となる計画(短観調査)。

### 公共投資

16/11月は、国や市町村などが前年を上回ったことから、前年比+11.7%となった。

### 観光

16/10月の延べ宿泊者数は、日本人、外国人ともに前年を下回ったことから、前年比▲4.6%となった。



# 3-1. 生産

前回からの  
変化



基調判断  
(不変)



緩やかに増加している。

## 鉱工業生産

16/10月は、季調済前月比では▲2.1%の106.0  
となった(原指数前年比では+5.9%)。

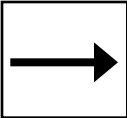

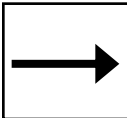


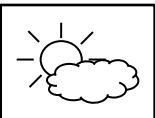
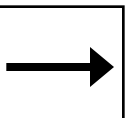



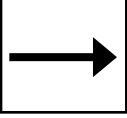
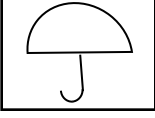
## 所定外労働時間 (製造業)

前年比  
16/9月 10月  
▲5.9% ⇒ ▲4.2%

16/10月は、前年を下回った。



## 3-2. 生産(業種別)

	変化	基調判断	
はん用・生産用・業務用機械			持ち直しつつある。
電気機械			持ち直している。
電子部品・デバイス			増加している。
輸送機械			減少している。
食料品			増加している。
宝飾			減少している。

# 4. 雇用・所得・物価・倒産

## 有効求人倍率

16/10月 11月  
1.25倍 ⇒ 1.24倍

16/11月は、前月比▲0.01ポイントの低下。

## 雇用者所得

前年比  
16/9月 10月  
+0.6% ⇒ +1.8%

16/10月は、前年を上回った。

## 消費者物価\* (除く生鮮食品)

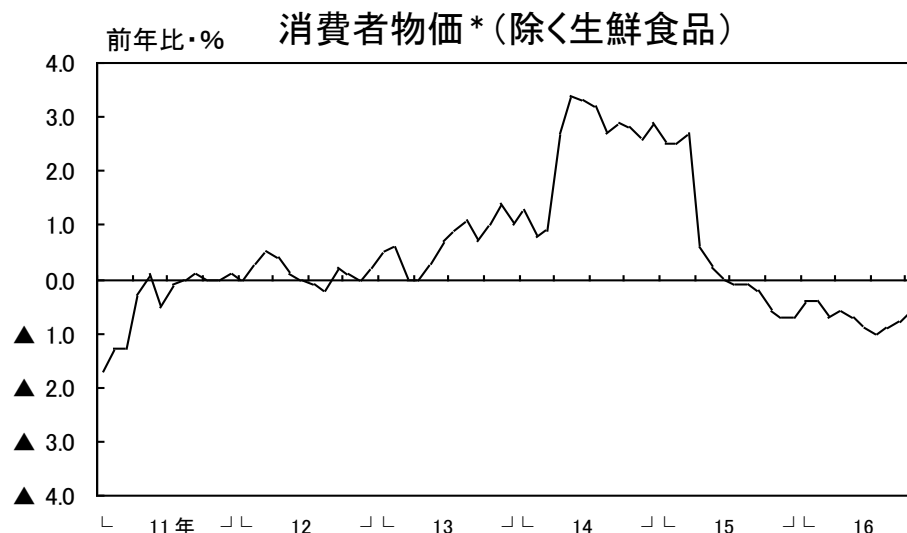
前年比  
16/9月 10月  
▲0.8% ⇒ ▲0.6%

16/10月は、前年比▲0.6%となった。

\* 甲府市

## 倒産

16/12月は、倒産件数(5件<前年2件>)、負債総額(2億円<同1億円>)ともに前年を上回った。



# 5. 金融

## 預金残高

個人預金、法人預金ともに前年を上回ったことから、全体でも前年を上回った。

16/11月は前年比+1.5%。

## 貸出金残高

個人向け、法人向けともに前年を上回ったことから、全体でも前年を上回った。

16/11月は前年比+0.7%。

## 貸出約定平均金利

16/11月は1.326% (前月比▲0.009%p)。



# 山梨県内金融経済指標



- ・特に表示がない限り、単位未満四捨五入。
- ・pは速報値、rは訂正值(季調改訂等に伴う修正を含む)。
- ・資料出所に四半期計数が掲載されていない場合は、月次計数を用いて日本銀行甲府支店が算出。
- ・大型小売店売上高、コンビニエンスストア売上高は、全て店舗調整前ベース。
- ・乗用車のうち普通車・小型車は新車登録台数、軽乗用車は届出数。
- ・雇用者所得は、毎月勤労統計の常用労働者数と名目賃金を基に、日本銀行甲府支店が算出。
- ・消費者物価指数の県内は、甲府市の計数。
- ・預金残高、貸出金残高(末残)
  - <県内>
    1. 国内銀行(ゆうちょ銀行を除く)、信用金庫、信用組合の県内店舗の合計。
    2. 預金残高は、銀行勘定と信託勘定を集計(オフショア勘定を除く)。実質預金(預金から切手手形を控除したもの)に、譲渡性預金を加えたもの。
    3. 貸出金残高は、銀行勘定と信託勘定を集計(オフショア勘定を除く)。中央政府向け貸出を除く。
    4. 合併、新規出店、撤退等による残高調整は行っていない。
  - <全国>
    1. 国内銀行(ゆうちょ銀行等を除く)、信用金庫の合計。
    2. 預金残高は、銀行勘定を集計(オフショア勘定を除く)。実質預金(預金から切手手形を控除したもの)に、譲渡性預金を加えたもの。
    3. 貸出金残高は、銀行勘定と信託勘定を集計(オフショア勘定を除く)。中央政府向け貸出を除く。
    4. 合併、新規出店、撤退等による残高調整は行っていない。
- ・貸出約定平均金利(ストックベース)
  - 国内銀行(ゆうちょ銀行等を除く)の県内店舗の貸出金利を貸出金残高で加重平均したもの。合併、新規出店、撤退等による残高等の調整は行っていない。
  - なお、全国は、日本銀行「貸出約定平均金利の推移」(日本銀行ホームページ掲載)の国内銀行の計数。詳しくは、『「貸出約定平均金利の推移」の解説』(同)をご参照下さい。
- ・資料出所が日本銀行甲府支店となっている過去の計数については、日本銀行甲府支店ホームページにてご確認いただくか、直接当店までお問い合わせ下さい。
- ・公表日前営業日時点で利用可能であった情報をもとに作成。

		16/1-3月	4-6月	7-9月	16/9月	10月	11月	12月	直近実数	資料出所
大型小売店売上高 (前年比・%)	県内	0.4	▲ 1.2	▲ 1.9	▲ 2.6	▲ 2.0	p 0.4	n.a.	p 74億円	経済産業省
	全国	1.7	▲ 0.9	▲ 1.6	▲ 2.7	▲ 0.7	p ▲ 0.1	n.a.	p 16,477億円	
コンビニエンスストア売上高 (前年比・%)	県内	4.7	4.1	3.7	2.3	3.1	2.5	n.a.	-	日本銀行甲府支店 経済産業省
	全国	5.2	3.6	3.7	4.0	4.3	p 3.8	n.a.	-	
乗用車新車登録・届出数 (前年比・%)	県内	▲ 8.8	▲ 5.6	▲ 6.1	▲ 8.5	▲ 4.9	7.8	p 1.2	p 2,357台	日本自動車販売協会連合会 山梨県軽自動車協会 全国軽自動車協会連合会
	全国	▲ 7.5	▲ 2.1	▲ 0.3	▲ 0.7	▲ 0.2	8.8	p 8.1	p 332,825台	
<うち普通車・小型車> (前年比・%)	県内	▲ 3.9	3.8	1.4	1.1	▲ 1.9	13.1	p 13.9	p 1,547台	
全国	▲ 2.1	6.1	2.7	3.8	1.6	16.2	11.5	227,766台		
<うち軽乗用車> (前年比・%)	県内	▲ 14.9	▲ 20.0	▲ 17.4	▲ 21.6	▲ 9.4	▲ 0.1	▲ 16.5	810台	
	全国	▲ 15.7	▲ 17.3	▲ 6.1	▲ 9.1	▲ 3.4	▲ 4.6	p 1.5	p 105,059台	
新設住宅着工戸数 (前年比・%)	県内	▲ 5.6	19.2	▲ 7.5	▲ 28.1	117.3	5.2	n.a.	428戸	国土交通省
	全国	5.5	4.9	7.1	10.0	r 13.1	6.7	n.a.	85,051戸	
公共工事請負金額 (前年比・%)	県内	▲ 5.0	22.5	1.9	38.2	▲ 33.5	11.7	n.a.	85億円	東日本建設業保証 西日本建設業保証 北海道建設業信用保証
	全国	1.2	4.0	6.8	18.1	▲ 10.0	▲ 5.7	n.a.	8,220億円	
延べ宿泊者数 (前年比・%)	県内	▲ 2.9	▲ 0.6	3.6	▲ 2.0	▲ 4.6	n.a.	n.a.	678千人	観光庁
	全国	0.4	▲ 2.0	▲ 2.9	▲ 6.0	r ▲ 3.7	p ▲ 0.5	n.a.	p 41,297千人	
<うち外国人> (前年比・%)	県内	22.4	10.5	19.7	6.5	▲ 27.8	n.a.	n.a.	85千人	
	全国	27.9	7.3	3.1	3.7	r ▲ 2.4	p 2.1	n.a.	p 5,444千人	
鉱工業生産指数 (10年=100、季調済前月(期)比・%)	県内	▲ 0.4	0.6	3.2	2.6	▲ 2.1	n.a.	n.a.	106.0	山梨県 経済産業省
	全国	▲ 1.0	0.2	1.3	0.6	r 0.0	p 1.5	n.a.	p 99.9	
所定外労働時間指数(製造業) (10年=100、5人以上、前年比・%)	県内	▲ 0.4	▲ 4.1	▲ 5.4	▲ 5.9	p ▲ 4.2	n.a.	n.a.	p 97.0	山梨県 厚生労働省
	全国	▲ 3.2	▲ 1.9	▲ 1.6	▲ 1.8	r ▲ 1.2	p ▲ 1.2	n.a.	p 117.0	
有効求人倍率 (季調済・倍)	県内	1.03	1.19	1.22	1.24	1.25	1.24	n.a.	-	山梨労働局 厚生労働省
	全国	1.29	1.36	1.37	1.38	1.40	1.41	n.a.	-	
雇用者所得(全産業) (5人以上、前年比・%)	県内	1.0	▲ 1.2	r 3.2	r 0.6	p 1.8	n.a.	n.a.	-	山梨県・日本銀行甲府支店 厚生労働省・日本銀行甲府支店
	全国	2.8	2.6	2.6	2.2	r 2.3	p 2.4	n.a.	-	
消費者物価指数(除く生鮮食品) (15年=100、前年比・%)	県内	▲ 0.5	▲ 0.7	▲ 0.9	▲ 0.8	▲ 0.6	n.a.	n.a.	99.6	山梨県 総務省
	全国	▲ 0.1	▲ 0.4	▲ 0.5	▲ 0.5	▲ 0.4	▲ 0.4	n.a.	99.8	
企業倒産件数 (件)	県内	12	12	4	0	3	2	5	-	東京商工リサーチ
	全国	2,144	2,129	2,087	649	683	693	n.a.	-	
同負債額 (億円)	県内	62	18	270	0	19	3	2	-	
	全国	4,663	3,273	3,351	851	1,112	5,945	n.a.	-	
預金残高 (末残、前年比・%)	県内	0.9	0.6	0.7	0.7	0.9	1.5	n.a.	43,133億円	日本銀行甲府支店
	全国	3.1	3.6	4.0	4.0	4.5	4.7	n.a.	8,968,953億円	
貸出金残高 (末残、前年比・%)	県内	0.1	▲ 0.1	0.3	0.3	0.3	0.7	n.a.	18,532億円	
全国	2.8	2.5	2.3	2.3	2.4	2.6	n.a.	5,400,820億円		
貸出約定平均金利 (前月(期)差・%ポイント)	県内	▲ 0.066	▲ 0.018	▲ 0.043	▲ 0.018	▲ 0.008	▲ 0.009	n.a.	1.326%	
	全国	▲ 0.034	▲ 0.037	▲ 0.023	▲ 0.010	▲ 0.002	▲ 0.005	n.a.	1.009%	