

山梨県金融経済概観

2017年2月

県内景気は、緩やかに回復しつつある。


<目次>

1. 個人消費
2. 住宅・設備・公共投資・観光
- 3-1. 生産
- 3-2. 生産(業種別)
4. 雇用・所得・物価・倒産
5. 金融
- (付) 山梨県内金融経済指標

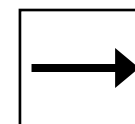
<凡例>

～前回からの変化～


改善



横ばい




悪化



～基調判断～

← 好調



晴れ



薄日

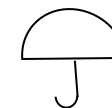


曇り

低調 →



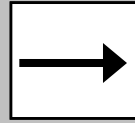
小雨




雨

1. 個人消費

前回からの
変化



基調判断
(不変)



一部で弱めの動きがみられるものの、
全体としては底堅く推移している。



前年比

大型小売店

16/11月 12月

(百貨店・スーパー)

+0.4% ⇒ ▲1.4%

16/12月は、衣料品を中心に前年を下回った。

コンビニエンス
ストア

16/11月 12月

+2.5% ⇒ +3.7%

16/12月は、中食やカウンター商材などが好調なこと
から、前年を上回った。

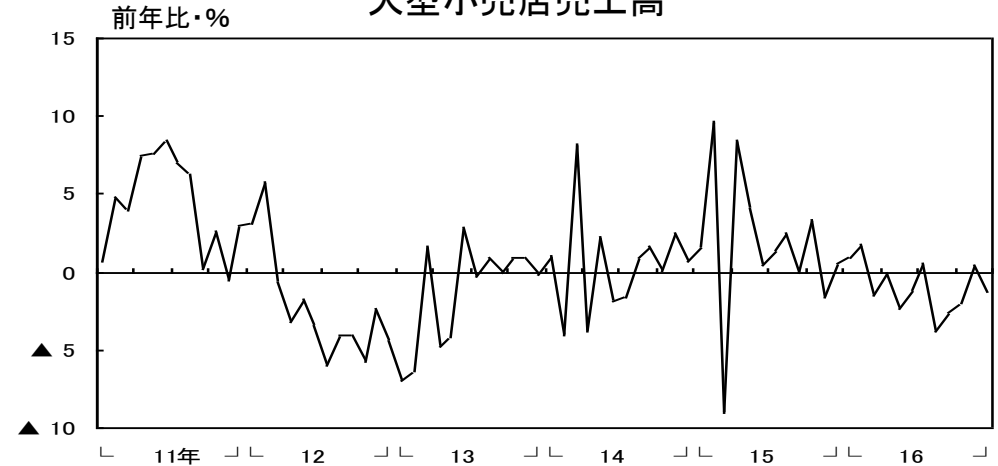
乗用車(含む軽)

16/12月 17/1月

+1.2% ⇒ +5.3%

17/1月は、軽乗用車は前年を下回ったものの、普
通車・小型車が前年を上回ったことから、全体では
前年を上回った。

大型小売店売上高



乗用車登録・届出台数



出所: 経済産業省(大型小売店: 店舗調整前ベース)、日本銀行甲府支店(コンビニエンスストア: 店舗調整前ベース)、

日本自動車販売協会連合会、山梨県軽自動車協会

2. 住宅・設備・公共投資・観光

住宅投資

16/12月の新設住宅着工戸数は、持家と貸家が前年を下回ったことから、前年比▲17.1%となった。

設備投資

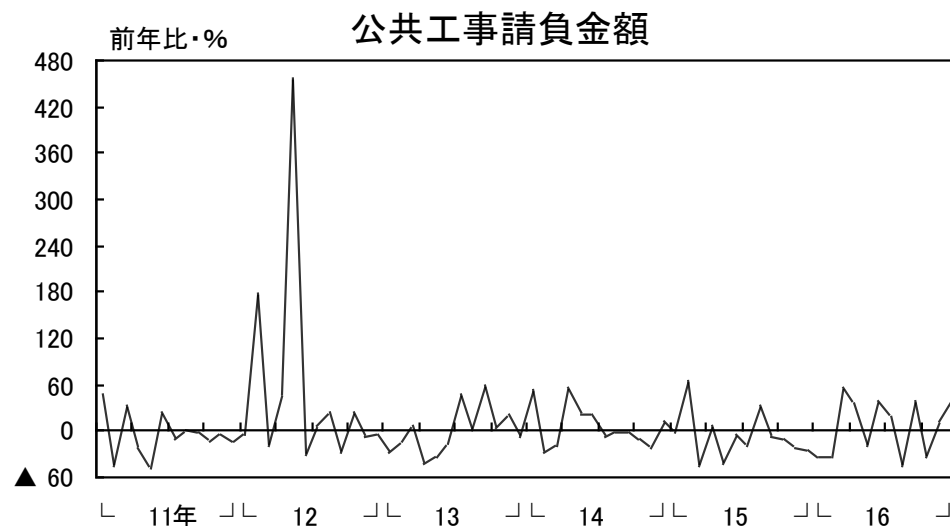
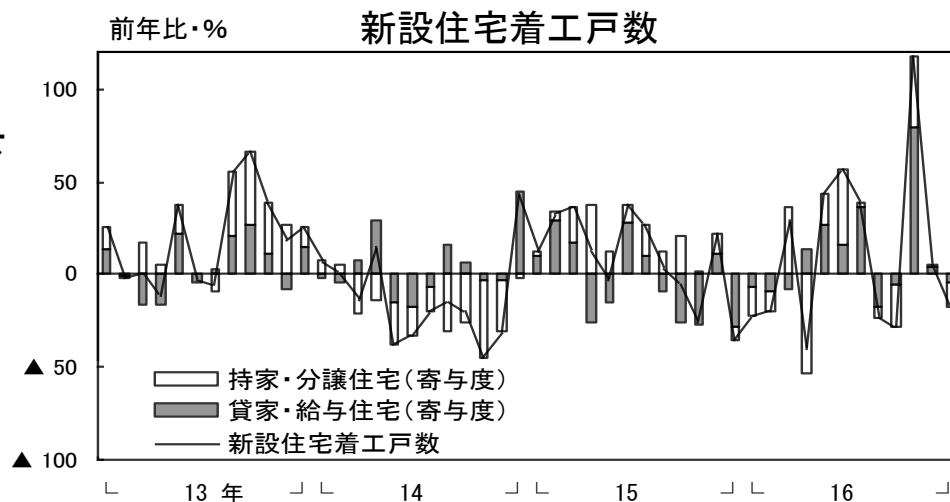
15年度は前年比▲3.0%の減少。
16年度は同+17.3%の増加となる計画(短観調査)。

公共投資

16/12月は、県や市町村などが前年を上回ったことから、前年比+38.4%となった。

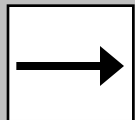
観光

16/11月の延べ宿泊者数は、日本人、外国人ともに前年を下回ったことから、前年比▲6.6%となった。



3-1. 生産

前回からの
変化



基調判断
(不変)



緩やかに増加している。



鉱工業生産

16/11月は、季調済前月比では+1.2%の107.3
となった(原指数前年比では+7.7%)。

所定外労働時間 (製造業)

前年比
16/10月 11月
▲4.2% ⇒ ▲6.2%

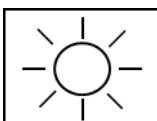

16/11月は、前年を下回った。



3-2. 生産(業種別)

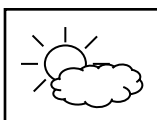
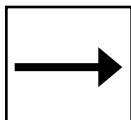
変化 基調判断

はん用・生産用・業務用機械




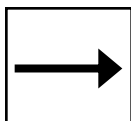
増加している。

電気機械



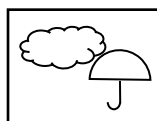
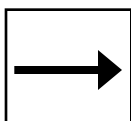
持ち直している。

電子部品・デバイス




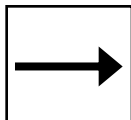
増加している。

輸送機械



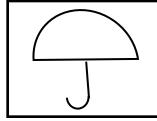
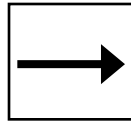
減少している。

食料品



増加している。

宝飾



減少している。

4. 雇用・所得・物価・倒産

有効求人倍率

16/11月 12月
1.24倍 ⇒ 1.23倍

16/12月は、前月比▲0.01ポイントの低下。

雇用者所得

前年比
16/10月 11月
+1.7% ⇒ +3.9%

16/11月は、前年を上回った。

消費者物価* (除く生鮮食品)

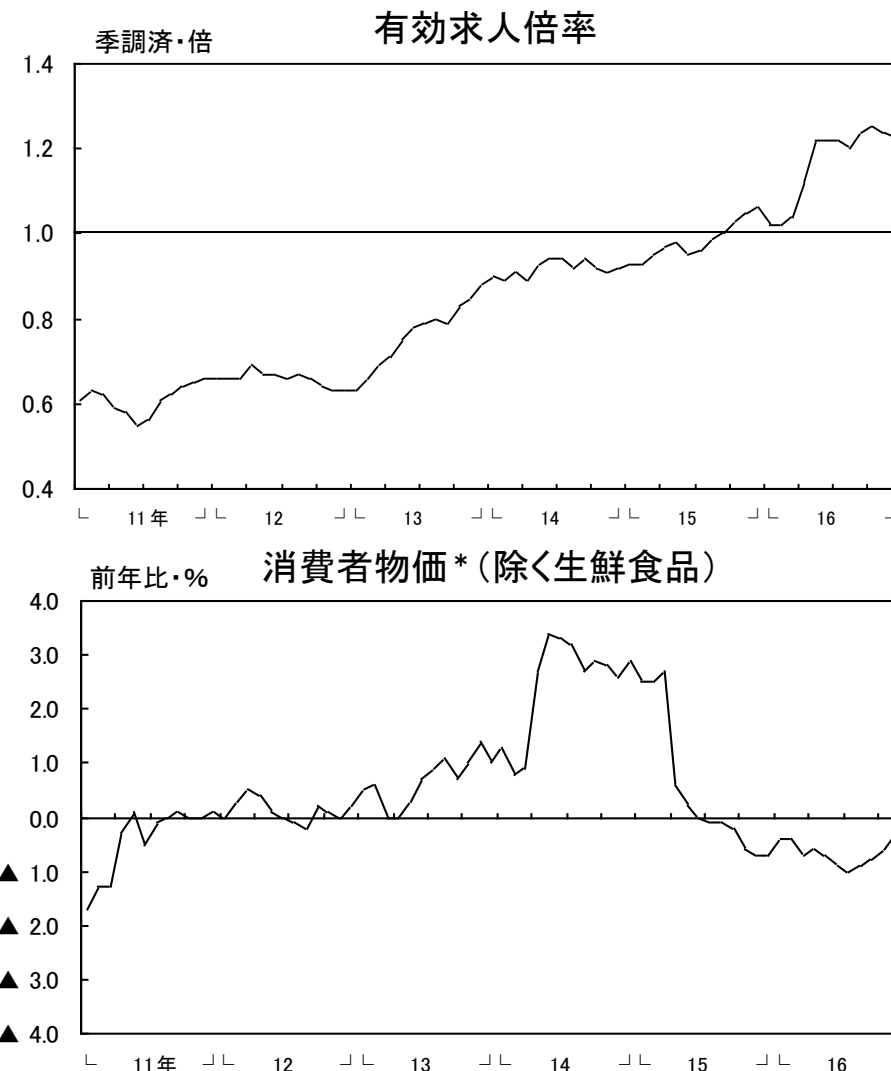
前年比
16/10月 11月
▲0.6% ⇒ ▲0.3%

16/11月は、前年比▲0.3%となった。

* 甲府市

倒産

17/1月は、倒産件数(3件<前年4件>)、負債総額(2億円<同5億円>)ともに前年を下回った。



5. 金融

預金残高

個人預金、法人預金ともに前年を上回ったことから、全体でも前年を上回った。

16/12月は前年比+1.5%。

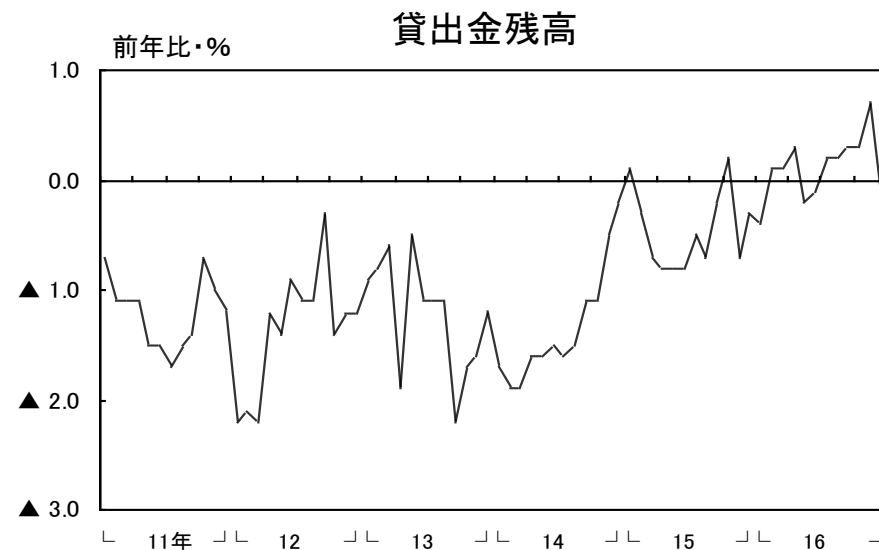
貸出金残高

個人向け、法人向けともに前年を上回ったものの、地公体が前年を下回ったことから、全体では前年を下回った。

16/12月は前年比▲0.2%。

貸出約定平均金利

16/12月は1.328%(前月比+0.002%p)。



山梨県内金融経済指標



- ・特に表示がない限り、単位未満四捨五入。
- ・pは速報値、rは訂正值(季調改訂等に伴う修正を含む)。
- ・資料出所に四半期計数が掲載されていない場合は、月次計数を用いて日本銀行甲府支店が算出。
- ・大型小売店売上高、コンビニエンスストア売上高は、全て店舗調整前ベース。
- ・乗用車のうち普通車・小型車は新車登録台数、軽乗用車は届出台数。
- ・雇用者所得は、毎月勤労統計の常用労働者数と名目賃金を基に、日本銀行甲府支店が算出。
- ・消費者物価指数の県内は、甲府市の計数。
- ・預金残高、貸出金残高(末残)
 - <県内>
 1. 国内銀行(ゆうちょ銀行を除く)、信用金庫、信用組合の県内店舗の合計。
 2. 預金残高は、銀行勘定と信託勘定を集計(オフショア勘定を除く)。実質預金(預金から切手手形を控除したもの)に、譲渡性預金を加えたもの。
 3. 貸出金残高は、銀行勘定と信託勘定を集計(オフショア勘定を除く)。中央政府向け貸出を除く。
 4. 合併、新規出店、撤退等による残高調整は行っていない。
 - <全国>
 1. 国内銀行(ゆうちょ銀行等を除く)、信用金庫の合計。
 2. 預金残高は、銀行勘定を集計(オフショア勘定を除く)。実質預金(預金から切手手形を控除したもの)に、譲渡性預金を加えたもの。
 3. 貸出金残高は、銀行勘定と信託勘定を集計(オフショア勘定を除く)。中央政府向け貸出を除く。
 4. 合併、新規出店、撤退等による残高調整は行っていない。
- ・貸出約定平均金利(ストックベース)
 - 国内銀行(ゆうちょ銀行等を除く)の県内店舗の貸出金利を貸出金残高で加重平均したもの。合併、新規出店、撤退等による残高等の調整は行っていない。
 - なお、全国は、日本銀行「貸出約定平均金利の推移」(日本銀行ホームページ掲載)の国内銀行の計数。詳しくは、「『貸出約定平均金利の推移』の解説」(同)をご参照下さい。
- ・資料出所が日本銀行甲府支店となっている過去の計数については、日本銀行甲府支店ホームページにてご確認いただくか、直接当店までお問い合わせ下さい。
- ・公表日前営業日時点で利用可能であった情報をもとに作成。

		16/4-6月	7-9月	10-12月	16/10月	11月	12月	17/1月	直近実数	資料出所
大型小売店売上高 (前年比・%)	県内	▲ 1.2	▲ 1.9	p ▲ 1.0	▲ 2.0	0.4	p ▲ 1.4	n.a.	p 94億円	経済産業省
	全国	▲ 0.9	▲ 1.6	p ▲ 0.7	▲ 0.7	▲ 0.1	p ▲ 1.2	n.a.	p 20,675億円	
コンビニエンスストア売上高 (前年比・%)	県内	4.1	3.7	3.1	3.1	2.5	3.7	n.a.	-	日本銀行甲府支店 経済産業省
	全国	3.6	3.7	p 3.9	4.3	3.8	p 3.7	n.a.	-	
乗用車新車登録・届出台数 (前年比・%)	県内	▲ 5.6	▲ 6.1	1.4	▲ 4.9	7.8	1.2	p 5.3	p 2,460台	日本自動車販売協会連合会 山梨県軽自動車協会 全国軽自動車協会連合会
	全国	▲ 2.1	▲ 0.3	5.6	▲ 0.2	8.8	8.1	p 4.4	p 343,423台	
＜うち普通車・小型車＞ (前年比・%)	県内	3.8	1.4	8.3	▲ 1.9	13.1	13.9	p 10.5	p 1,521台	
全国	6.1	2.7	9.7	1.6	16.2	11.5	8.9	229,100台		
＜うち軽乗用車＞ (前年比・%)	県内	▲ 20.0	▲ 17.4	▲ 8.8	▲ 9.4	▲ 0.1	▲ 16.5	▲ 2.2	939台	
全国	▲ 17.3	▲ 6.1	▲ 2.2	▲ 3.4	▲ 4.6	1.5	p ▲ 3.6	p 114,323台		
新設住宅着工戸数 (前年比・%)	県内	19.2	▲ 7.5	21.1	117.3	5.2	▲ 17.1	n.a.	306戸	国土交通省
	全国	4.9	7.1	7.9	13.1	6.7	3.9	n.a.	78,406戸	
公共工事請負金額 (前年比・%)	県内	22.5	1.9	▲ 2.3	▲ 33.5	11.7	38.4	n.a.	92億円	東日本建設業保証 西日本建設業保証 北海道建設業信用保証
	全国	4.0	6.8	▲ 4.5	▲ 10.0	▲ 5.7	5.3	n.a.	8,514億円	
延べ宿泊者数 (前年比・%)	県内	▲ 0.6	3.6	n.a.	▲ 4.6	▲ 6.6	n.a.	n.a.	608千人	観光庁
	全国	▲ 2.0	▲ 2.9	p ▲ 1.8	▲ 3.7	r ▲ 3.8	p 2.5	n.a.	p 40,981千人	
＜うち外国人＞ (前年比・%)	県内	10.5	19.7	n.a.	▲ 27.8	▲ 6.2	n.a.	n.a.	87千人	
全国	7.3	3.1	p ▲ 0.4	▲ 2.4	r ▲ 4.0	p 5.3	n.a.	p 5,934千人		
鉱工業生産指数 (10年=100、季調済前月(期)比・%)	県内	0.6	3.2	n.a.	▲ 2.1	1.2	n.a.	n.a.	107.3	山梨県 経済産業省
	全国	0.2	1.3	p 2.0	0.0	1.5	p 0.5	n.a.	p 100.4	
所定外労働時間指数(製造業) (10年=100、5人以上、前年比・%)	県内	▲ 4.1	▲ 5.4	n.a.	▲ 4.2	p ▲ 6.2	n.a.	n.a.	p 100.0	山梨県 厚生労働省
	全国	▲ 1.9	▲ 1.6	p ▲ 0.3	▲ 1.2	r ▲ 0.6	p 0.6	n.a.	p 118.4	
有効求人倍率 (季調済・倍)	県内	1.19	1.22	1.24	1.25	1.24	1.23	n.a.	-	山梨労働局 厚生労働省
	全国	1.36	1.37	1.41	1.40	1.41	1.43	n.a.	-	
雇用者所得(全産業) (5人以上、前年比・%)	県内	▲ 1.2	3.2	n.a.	r 1.7	p 3.9	n.a.	n.a.	-	山梨県・日本銀行甲府支店 厚生労働省・日本銀行甲府支店
	全国	2.6	2.6	p 2.4	2.3	r 2.7	p 2.3	n.a.	-	
消費者物価指数(除く生鮮食品) (15年=100、前年比・%)	県内	▲ 0.7	▲ 0.9	n.a.	▲ 0.6	▲ 0.3	n.a.	n.a.	99.6	山梨県 総務省
	全国	▲ 0.4	▲ 0.5	▲ 0.3	▲ 0.4	▲ 0.4	▲ 0.2	n.a.	99.8	
企業倒産件数 (件)	県内	12	4	10	3	2	5	3	-	東京商工リサーチ
	全国	2,129	2,087	2,086	683	693	710	605	-	
同負債額 (億円)	県内	18	270	24	19	3	2	2	-	-
	全国	3,273	3,351	8,774	1,112	5,945	1,717	1,285	-	
預金残高 (末残、前年比・%)	県内	0.6	0.7	1.5	0.9	1.5	1.5	n.a.	43,441億円	9,026,736億円
	全国	3.6	4.0	5.1	4.5	4.7	5.1	n.a.		
貸出金残高 (末残、前年比・%)	県内	▲ 0.1	0.3	▲ 0.2	0.3	0.7	▲ 0.2	n.a.	18,660億円	日本銀行甲府支店
	全国	2.5	2.3	2.7	2.4	2.6	2.7	n.a.	5,467,698億円	
貸出約定平均金利 (前月(期)差・%ポイント)	県内	▲ 0.018	▲ 0.043	▲ 0.015	▲ 0.008	▲ 0.009	0.002	n.a.	1.328%	1.009%
	全国	▲ 0.037	▲ 0.023	n.a.	▲ 0.002	▲ 0.005	n.a.	n.a.		