

# 山梨県金融経済概観

## 2017年3月

県内景気は、緩やかに回復しつつある。


### <目次>

1. 個人消費
2. 住宅・設備・公共投資・観光
- 3-1. 生産
- 3-2. 生産(業種別)
4. 雇用・所得・物価・倒産
5. 金融
- (付) 山梨県内金融経済指標

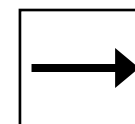
### <凡例>

～前回からの変化～


改善



横ばい




悪化



～基調判断～

← 好調



晴れ



薄日

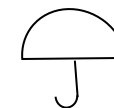


曇り

低調 →



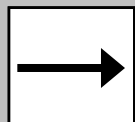
小雨



雨

# 1. 個人消費

前回からの  
変化



基調判断  
(不変)



一部で弱めの動きがみられるものの、  
全体としては底堅く推移している。



前年比

## 大型小売店

(百貨店・スーパー)

16/12月 17/1月

▲1.4% ⇒ ▲1.8%

17/1月の売上高は、衣料品を中心に前年を下回った。

## コンビニエンス ストア

16/12月 17/1月

+3.7% ⇒ +3.2%

17/1月の売上高は、中食や惣菜などが好調なこと  
から、前年を上回った。

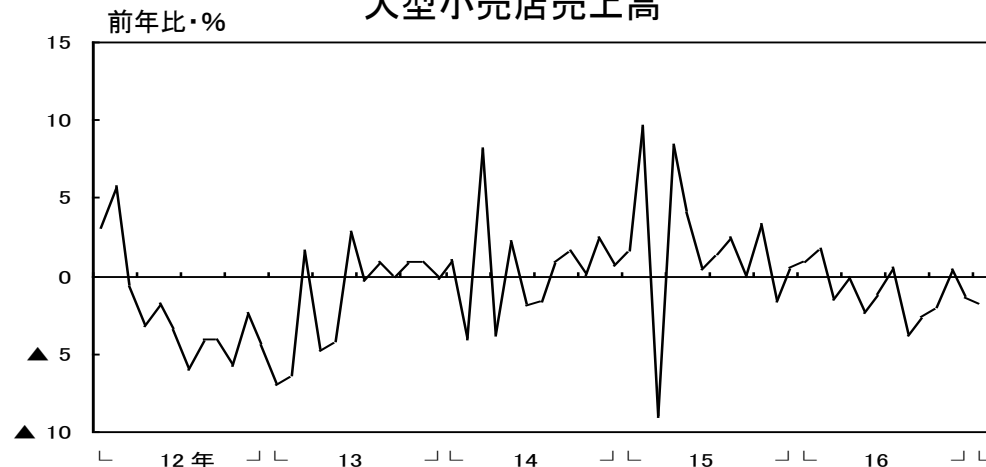
## 乗用車(含む軽)

17/1月 2月

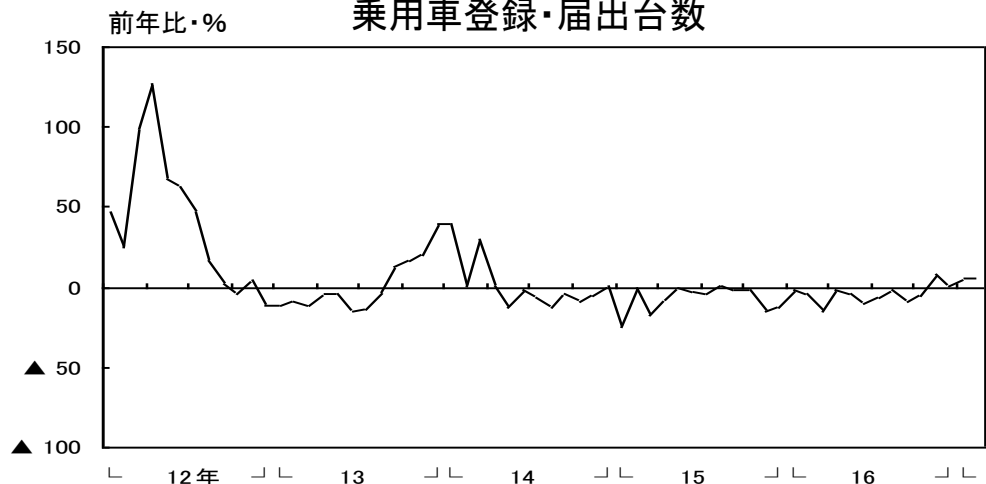
+5.3% ⇒ +5.5%

17/2月の乗用車登録・届出台数は、軽乗用車は前  
年を下回ったものの、普通車・小型車が前年を上  
回ったことから、全体では前年を上回った。

大型小売店売上高



乗用車登録・届出台数



出所: 経済産業省(大型小売店: 店舗調整前ベース)、日本銀行甲府支店(コンビニエンスストア: 店舗調整前ベース)、

日本自動車販売協会連合会、山梨県軽自動車協会

## 2. 住宅・設備・公共投資・観光

### 住宅投資

17/1月の新設住宅着工戸数は、貸家や持家などが前年を上回ったことから、前年比+12.0%となった。

### 設備投資

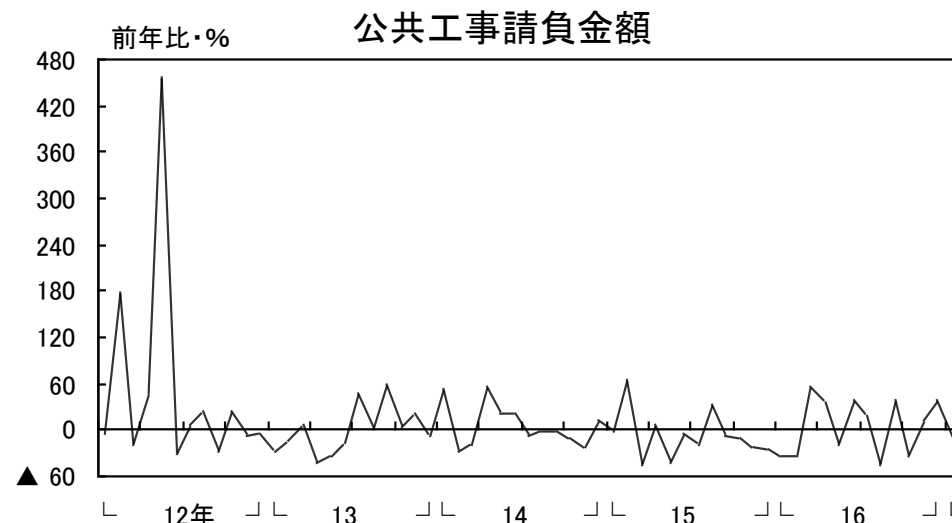
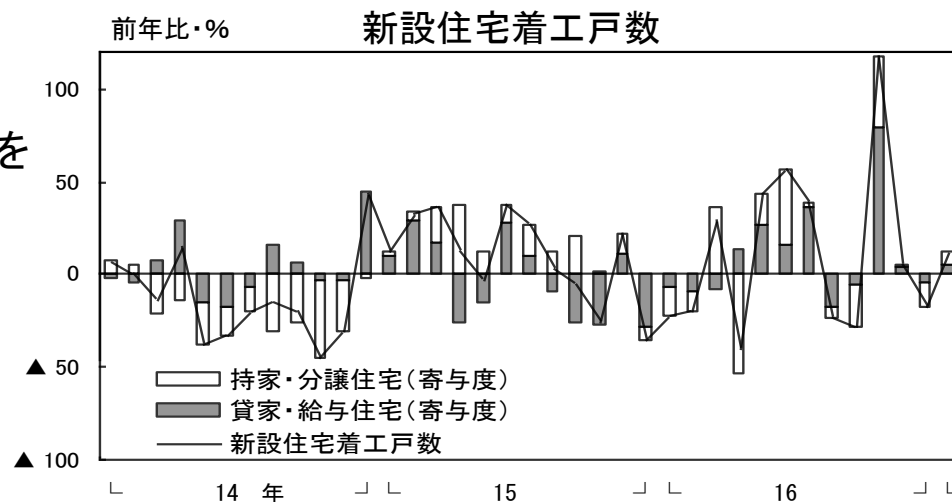
15年度は前年比▲3.0%の減少。  
16年度は同+17.3%の増加となる計画(短観調査)。

### 公共投資

17/1月の公共工事請負金額は、県や国などが前年を下回ったことから、前年比▲10.6%となった。

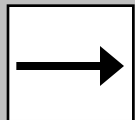
### 観光

16/12月の延べ宿泊者数は、日本人、外国人ともに前年を下回ったことから、前年比▲0.9%となった。



# 3-1. 生産

前回からの  
変化



基調判断  
(不変)

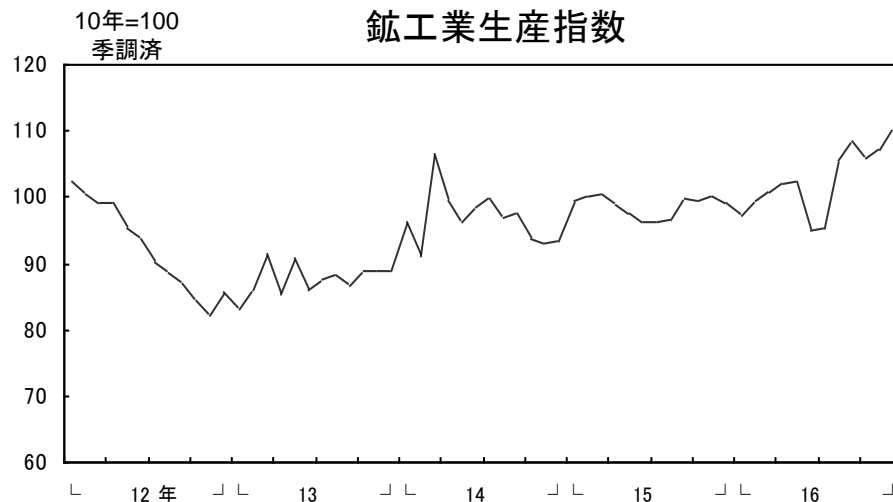


緩やかに増加している。



## 鉱工業生産

16/12月は、季調済前月比では+2.8%の110.3  
となった(原指数前年比では+10.5%)。



## 所定外労働時間 (製造業)

前年比  
16/11月 12月  
▲5.1% ⇒ ▲2.9%

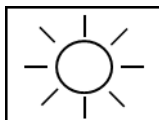
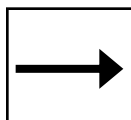
16/12月は、前年を下回った。



## 3-2. 生産(業種別)


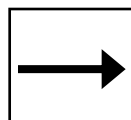
変化 基調判断

はん用・生産用・業務用機械




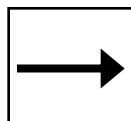
増加している。

電気機械



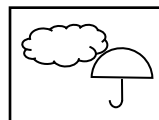

持ち直している。

電子部品・デバイス




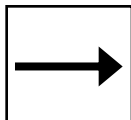
増加している。

輸送機械



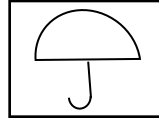
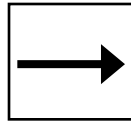
下げ止まりつつある。

食料品



増加している。

宝飾



減少している。

# 4. 雇用・所得・物価・倒産

## 有効求人倍率

16/12月 17/1月  
1.24倍 ⇒ 1.33倍

17/1月は、前月比+0.09ポイントの上昇。

## 雇用者所得

前年比  
16/11月 12月  
+4.5% ⇒ ▲2.1%

16/12月は、前年を下回った。

## 消費者物価\* (除く生鮮食品)

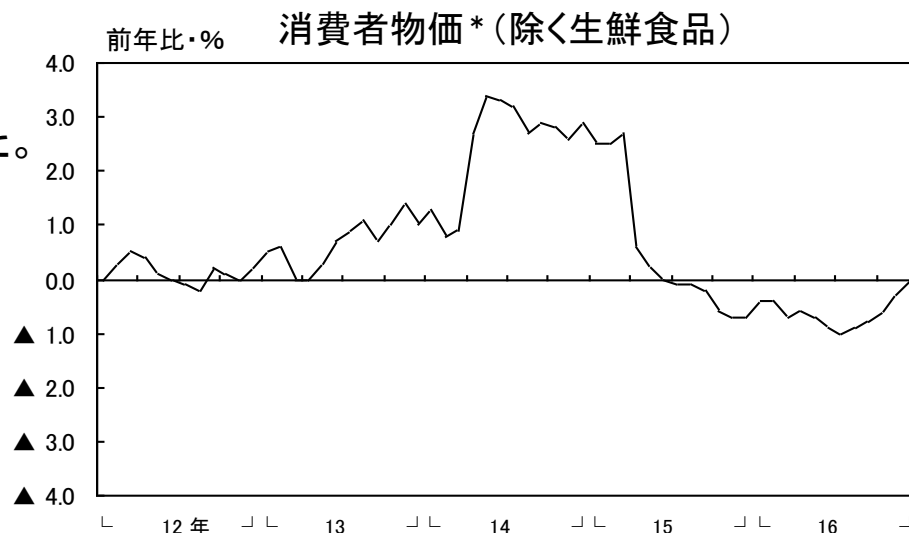
前年比  
16/11月 12月  
▲0.3% ⇒ 0.0%

16/12月は、前年比0.0%となった。

\* 甲府市

## 倒産

17/2月は、倒産件数(2件<前年5件>)、負債総額(2億円<同48億円>)ともに前年を下回った。



# 5. 金融

## 預金残高

個人預金、法人預金ともに前年を上回ったことから、全体でも前年を上回った。

17/1月は前年比+1.2%。

## 貸出金残高

個人向け、法人向けともに前年を上回ったものの、地公体が前年を下回ったことから、全体では前年を下回った。

17/1月は前年比▲0.1%。

## 貸出約定平均金利

17/1月は1.317%(前月比▲0.011%p)。



# 山梨県内金融経済指標



- ・特に表示がない限り、単位未満四捨五入。
- ・pは速報値、rは訂正值(季調改訂等に伴う修正を含む)。
- ・資料出所に四半期計数が掲載されていない場合は、月次計数を用いて日本銀行甲府支店が算出。
- ・大型小売店売上高、コンビニエンスストア売上高は、全て店舗調整前ベース。
- ・乗用車のうち普通車・小型車は新車登録台数、軽乗用車は届出数。
- ・所定外労働時間指数(製造業)の全国は、新基準(15年=100)。
- ・雇用者所得は、毎月労働統計の常用労働者数と名目賃金を基に、日本銀行甲府支店が算出。
- ・消費者物価指数の県内は、甲府市の計数。
- ・預金残高、貸出金残高(末残)
  - <県内>
    1. 国内銀行(ゆうちょ銀行を除く)、信用金庫、信用組合の県内店舗の合計。
    2. 預金残高は、銀行勘定と信託勘定を集計(オフショア勘定を除く)。実質預金(預金から切手手形を控除したものに)、譲渡性預金を加えたもの。
    3. 貸出金残高は、銀行勘定と信託勘定を集計(オフショア勘定を除く)。中央政府向け貸出を除く。
    4. 合併、新規出店、撤退等による残高調整は行っていない。
  - <全国>
    1. 国内銀行(ゆうちょ銀行等を除く)、信用金庫の合計。
    2. 預金残高は、銀行勘定を集計(オフショア勘定を除く)。実質預金(預金から切手手形を控除したものに)、譲渡性預金を加えたもの。
    3. 貸出金残高は、銀行勘定と信託勘定を集計(オフショア勘定を除く)。中央政府向け貸出を除く。
    4. 合併、新規出店、撤退等による残高調整は行っていない。
- ・貸出約定平均金利(ストックベース)
  - 国内銀行(ゆうちょ銀行等を除く)の県内店舗の貸出金利を貸出金残高で加重平均したもの。合併、新規出店、撤退等による残高等の調整は行っていない。
  - なお、全国は、日本銀行「貸出約定平均金利の推移」(日本銀行ホームページ掲載)の国内銀行の計数。詳しくは、「『貸出約定平均金利の推移』の解説」(同)をご参照下さい。
- ・資料出所が日本銀行甲府支店となっている過去の計数については、日本銀行甲府支店ホームページにてご確認いただくか、直接当店までお問い合わせ下さい。
- ・公表日前営業日時点で利用可能であった情報をもとに作成。

		16/4-6月	7-9月	10-12月	16/11月	12月	17/1月	2月	直近実数	資料出所
大型小売店売上高 (前年比・%)	県内	▲ 1.2	▲ 1.9	▲ 1.0	0.4	▲ 1.4	p ▲ 1.8	n.a.	p 77億円	経済産業省
	全国	▲ 0.9	▲ 1.6	▲ 0.7	▲ 0.1	▲ 1.2	p ▲ 1.0	n.a.	p 16,739億円	
コンビニエンスストア売上高 (前年比・%)	県内	4.1	3.7	3.1	2.5	3.7	3.2	n.a.	-	日本銀行甲府支店 経済産業省
	全国	3.6	3.7	3.9	3.8	3.7	p 3.2	n.a.	-	
乗用車新車登録・届出台数 (前年比・%)	県内	▲ 5.6	▲ 6.1	1.4	7.8	1.2	5.3	p 5.5	p 2,958台	日本自動車販売協会連合会 山梨県軽自動車協会 全国軽自動車協会連合会
	全国	▲ 2.1	▲ 0.3	5.6	8.8	8.1	4.4	p 8.2	p 413,315台	
<うち普通車・小型車> (前年比・%)	県内	3.8	1.4	8.3	13.1	13.9	10.5	p 13.6	p 1,837台	
全国	6.1	2.7	9.7	16.2	11.5	8.9	14.4	273,860台		
<うち軽乗用車> (前年比・%)	県内	▲ 20.0	▲ 17.4	▲ 8.8	▲ 0.1	▲ 16.5	▲ 2.2	▲ 5.6	1,121台	
全国	▲ 17.3	▲ 6.1	▲ 2.2	▲ 4.6	1.5	▲ 3.6	p ▲ 2.3	p 139,455台		
新設住宅着工戸数 (前年比・%)	県内	19.2	▲ 7.5	21.1	5.2	▲ 17.1	12.0	n.a.	392戸	国土交通省
	全国	4.9	7.1	7.9	6.7	3.9	12.8	n.a.	76,491戸	
公共工事請負金額 (前年比・%)	県内	22.5	1.9	▲ 2.3	11.7	38.4	▲ 10.6	n.a.	40億円	東日本建設業保証 西日本建設業保証 北海道建設業信用保証
	全国	4.0	6.8	▲ 4.5	▲ 5.7	5.3	7.1	n.a.	6,997億円	
延べ宿泊者数 (前年比・%)	県内	▲ 0.6	3.6	▲ 4.2	▲ 6.6	▲ 0.9	n.a.	n.a.	547千人	観光庁
	全国	▲ 2.0	▲ 2.9	r ▲ 3.1	▲ 3.8	r ▲ 1.6	p 2.3	n.a.	p 36,634千人	
<うち外国人> (前年比・%)	県内	10.5	19.7	▲ 13.3	▲ 6.2	▲ 1.6	n.a.	n.a.	86千人	
全国	7.3	3.1	r ▲ 2.3	▲ 4.0	r ▲ 0.6	p 7.6	n.a.	p 6,181千人		
鉱工業生産指数 (10年=100、季調済前月(期)比・%)	県内	0.6	3.2	4.8	1.2	2.8	n.a.	n.a.	110.3	山梨県 経済産業省
	全国	0.2	1.3	2.0	1.5	r 0.7	p ▲ 0.8	n.a.	p 99.8	
所定外労働時間指数(製造業) (10年=100、5人以上、前年比・%)	県内	▲ 4.1	▲ 5.4	p ▲ 4.1	r ▲ 5.1	p ▲ 2.9	n.a.	n.a.	p 100.0	山梨県 厚生労働省
	全国	▲ 1.9	▲ 1.6	r ▲ 0.2	▲ 0.6	r 1.2	p 1.3	n.a.	p 92.5	
有効求人倍率 (季調済・倍)	県内	r 1.17	r 1.20	r 1.23	r 1.23	r 1.24	1.33	n.a.	-	山梨労働局 厚生労働省
	全国	r 1.35	1.37	1.41	1.41	1.43	1.43	n.a.	-	
雇用者所得(全産業) (5人以上、前年比・%)	県内	▲ 1.2	3.2	p 0.4	r 4.5	p ▲ 2.1	n.a.	n.a.	-	山梨県・日本銀行甲府支店 厚生労働省・日本銀行甲府支店
	全国	2.6	2.6	r 2.6	2.7	r 2.7	p 2.8	n.a.	-	
消費者物価指数(除く生鮮食品) (15年=100、前年比・%)	県内	▲ 0.7	▲ 0.9	▲ 0.3	▲ 0.3	0.0	n.a.	n.a.	99.8	山梨県 総務省
	全国	▲ 0.4	▲ 0.5	▲ 0.3	▲ 0.4	▲ 0.2	0.1	n.a.	99.6	
企業倒産件数 (件)	県内	12	4	10	2	5	3	2	-	東京商工リサーチ
	全国	2,129	2,087	2,086	693	710	605	688	-	
同負債額 (億円)	県内	18	270	24	3	2	2	2	-	東京商工リサーチ
	全国	3,273	3,351	8,774	5,945	1,717	1,285	1,158	-	
預金残高 (末残、前年比・%)	県内	0.6	0.7	1.5	1.5	1.5	1.2	n.a.	42,912億円	日本銀行甲府支店
	全国	3.6	4.0	5.1	4.7	5.1	5.6	n.a.	9,031,601億円	
貸出金残高 (末残、前年比・%)	県内	▲ 0.1	0.3	▲ 0.2	0.7	▲ 0.2	▲ 0.1	n.a.	18,547億円	日本銀行甲府支店
	全国	2.5	2.3	2.7	2.6	2.7	2.8	n.a.	5,452,418億円	
貸出約定平均金利 (前月(期)差・%ポイント)	県内	▲ 0.018	▲ 0.043	▲ 0.015	▲ 0.009	0.002	▲ 0.011	n.a.	1.317%	日本銀行甲府支店
	全国	▲ 0.037	▲ 0.023	▲ 0.018	▲ 0.005	▲ 0.011	▲ 0.002	n.a.	0.996%	