

山梨県金融経済概観

2017年4月

県内景気は、緩やかに回復しつつある。


<目次>

1. 個人消費
2. 住宅・設備・公共投資・観光
- 3-1. 生産
- 3-2. 生産(業種別)
4. 雇用・所得・物価・倒産
5. 金融
- (付) 山梨県内金融経済指標

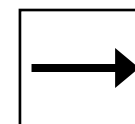
<凡例>

～前回からの変化～


改善



横ばい




悪化



～基調判断～

← 好調

低調 →



晴れ



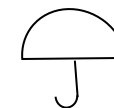
薄日



曇り



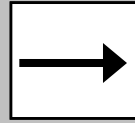
小雨




雨

1. 個人消費

前回からの
変化



基調判断
(不変)



一部で弱めの動きがみられるものの、
全体としては底堅く推移している。



前年比

大型小売店

17/1月 2月

(百貨店・スーパー)

▲1.8% ⇒ ▲3.1%

17/2月の売上高は、食料品を中心に前年を下回った。

コンビニエンス
ストア

17/1月 2月

+3.2% ⇒ +1.1%

17/2月の売上高は、中食や惣菜などが好調なこと
から、前年を上回った。

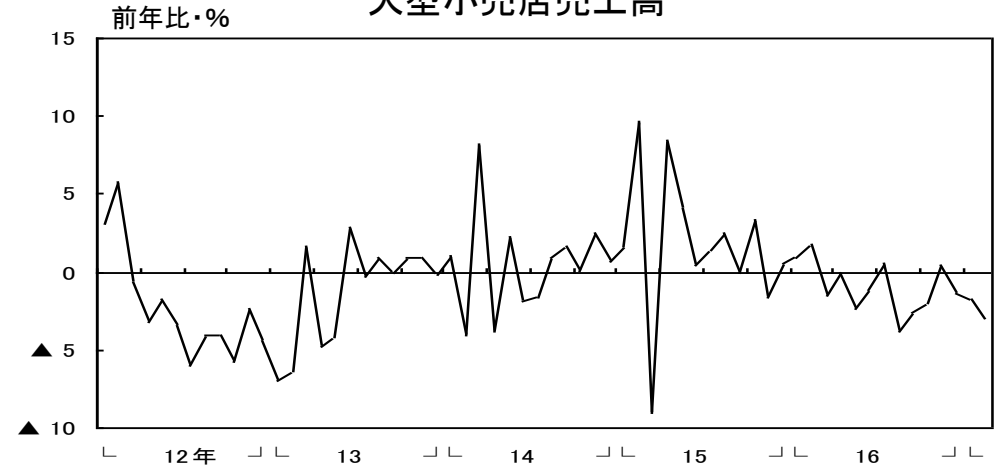
乗用車(含む軽)

17/1月 2月

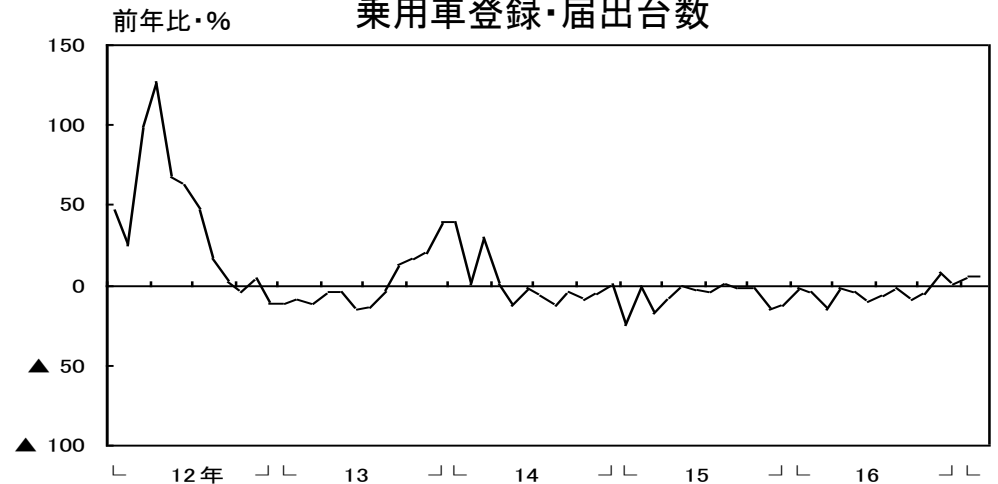
+5.3% ⇒ +5.5%

17/2月の乗用車登録・届出台数は、軽乗用車は前
年を下回ったものの、普通車・小型車が前年を上
回ったことから、全体では前年を上回った。

大型小売店売上高



乗用車登録・届出台数



2. 住宅・設備・公共投資・観光

住宅投資

17/2月の新設住宅着工戸数は、貸家や持家などが前年を上回ったことから、前年比+17.7%となった。

設備投資

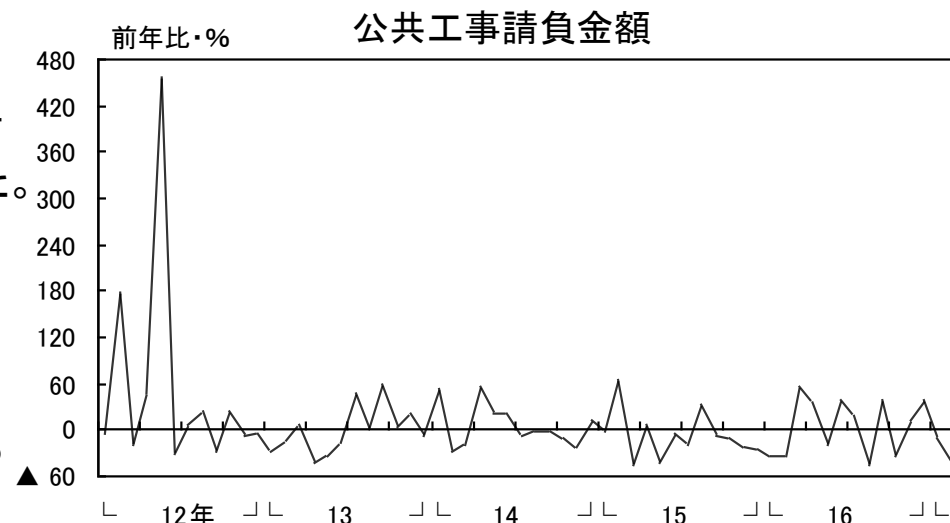
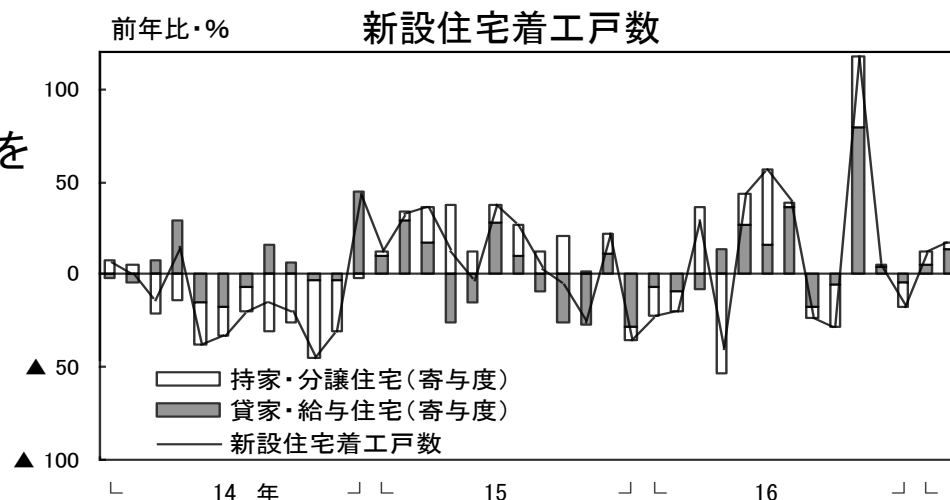
16年度は前年比+24.0%の増加の見込み。
17年度は同+13.6%の増加となる計画(短観調査)。

公共投資

17/2月の公共工事請負金額は、独立行政法人や市町村などが前年を下回ったことから、前年比▲46.6%となった。

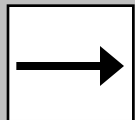
観光

17/1月の延べ宿泊者数は、外国人が前年を上回ったものの、日本人が前年を下回ったことから、前年比▲4.7%となった。



3-1. 生産

前回からの
変化



基調判断
(不変)

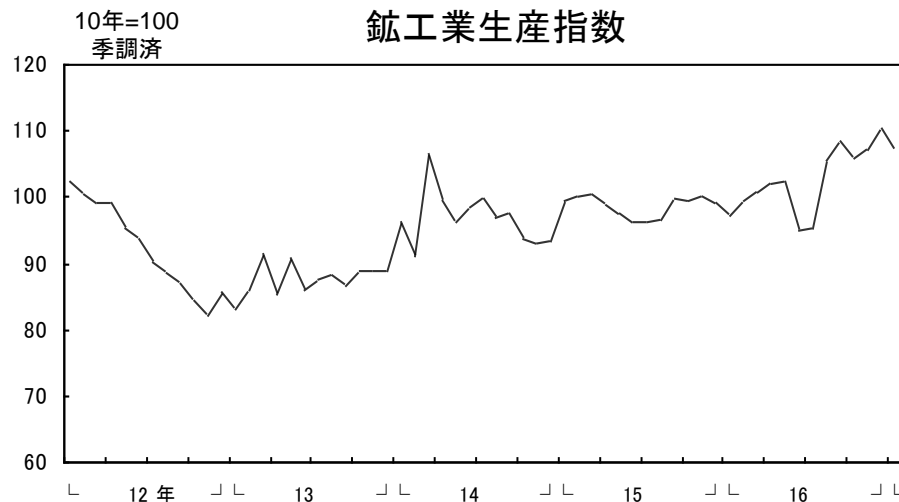


緩やかに増加している。



鉱工業生産

17/1月は、季調済前月比では▲2.9%の107.1
となった(原指数前年比では+10.9%)。



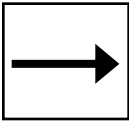
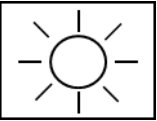
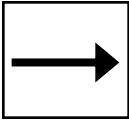

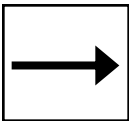
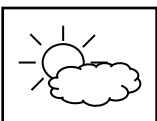
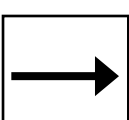

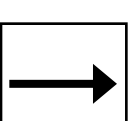
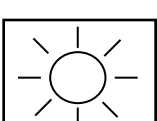
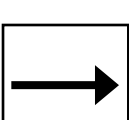

所定外労働時間 (製造業)

17/1月は、前年を下回った。

前年比
16/12月 17/1月
▲1.7% ⇒ ▲3.6%



3-2. 生産(業種別)

	変化	基調判断	
はん用・生産用・業務用機械			増加している。
電気機械			持ち直している。
電子部品・デバイス			増加している。
輸送機械			下げ止まりつつある。
食料品			増加している。
宝飾			減少している。

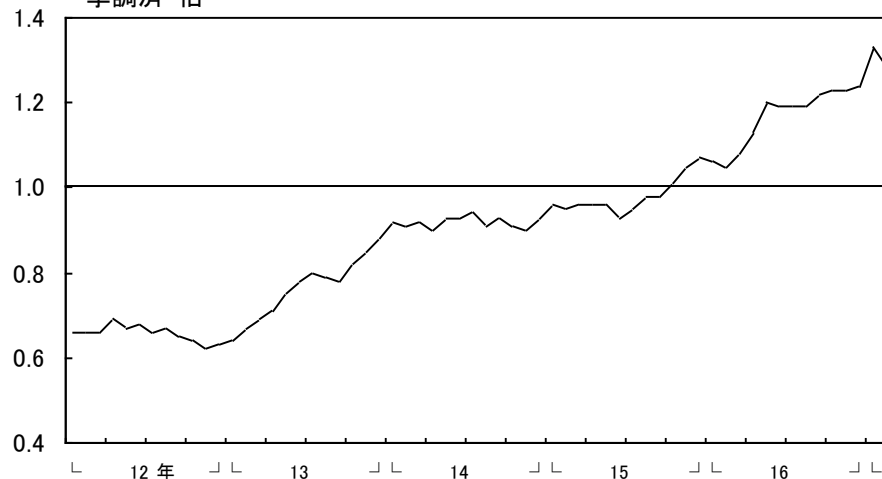
4. 雇用・所得・物価・倒産

有効求人倍率

17/1月 2月
1.33倍 ⇒ 1.28倍

17/2月は、前月比▲0.05ポイントの低下。

季調済・倍 有効求人倍率



雇用者所得

前年比
16/12月 17/1月
+0.4% ⇒ ▲1.1%

17/1月は、前年を下回った。

前年比・% 消費者物価* (除く生鮮食品)



消費者物価* (除く生鮮食品)

前年比
16/12月 17/1月
0.0% ⇒ +0.2%

17/1月は、前年比+0.2%となった。

* 甲府市

倒産

17/3月は、倒産件数(4件<前年3件>)、負債総額(74億円<同9億円>)ともに前年を上回った。

5. 金融

預金残高

個人預金、法人預金ともに前年を上回ったことから、全体でも前年を上回った。

17/2月は前年比+1.8%。

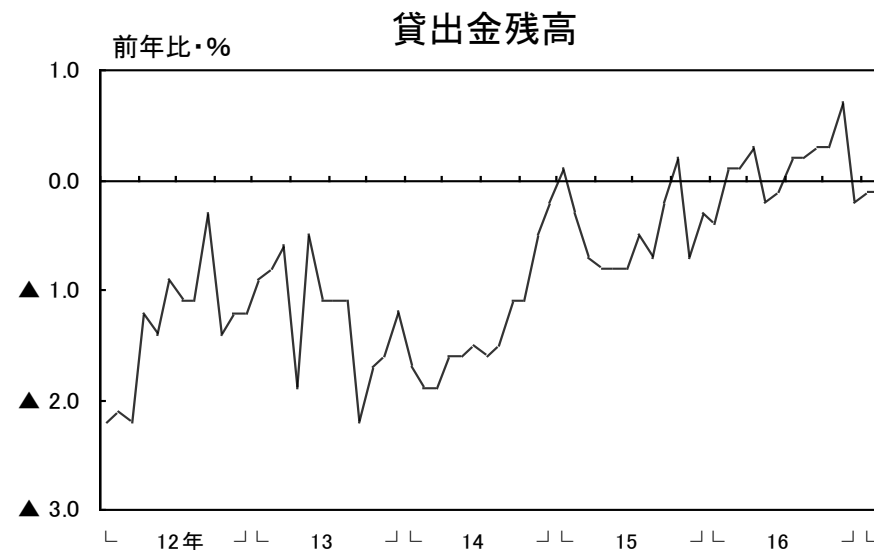
貸出金残高

個人向け、法人向けともに前年を上回ったものの、地公体が前年を下回ったことから、全体では前年を下回った。

17/2月は前年比▲0.1%。

貸出約定平均金利

17/2月は1.312%（前月比▲0.005%p）。



出所: 日本銀行甲府支店

山梨県内金融経済指標



		16/4-6月	7-9月	10-12月	16/12月	17/1月	2月	3月	直近実数	資料出所
大型小売店売上高 (前年比・%)	県内	▲ 1.2	▲ 1.9	▲ 1.0	▲ 1.4	▲ 1.8	▲ 3.1	n.a.	68億円	経済産業省
	全国	▲ 0.9	▲ 1.6	▲ 0.7	▲ 1.2	▲ 1.0	▲ 2.6	n.a.	14,493億円	
コンビニエンスストア売上高 (前年比・%)	県内	4.1	3.7	3.1	3.7	3.2	1.1	n.a.	-	日本銀行甲府支店 経済産業省
	全国	3.6	3.7	3.9	3.7	r 3.3	0.8	n.a.	-	
乗用車新車登録・届出台数 (前年比・%)	県内	▲ 5.6	▲ 6.1	1.4	1.2	5.3	5.5	n.a.	2,958台	日本自動車販売協会連合会 山梨県軽自動車協会 全国軽自動車協会連合会
	全国	▲ 2.1	▲ 0.3	5.6	8.1	4.4	8.2	p 9.6	p 583,772台	
＜うち普通車・小型車＞ (前年比・%)	県内	3.8	1.4	8.3	13.9	10.5	13.6	n.a.	1,837台	
全国	6.1	2.7	9.7	11.5	8.9	14.4	14.8	n.a.	398,048台	
＜うち軽乗用車＞ (前年比・%)	県内	▲ 20.0	▲ 17.4	▲ 8.8	▲ 16.5	▲ 2.2	▲ 5.6	▲ 4.3	1,563台	国土交通省
	全国	▲ 17.3	▲ 6.1	▲ 2.2	1.5	▲ 3.6	▲ 2.3	p 0.0	p 185,724台	
新設住宅着工戸数 (前年比・%)	県内	19.2	▲ 7.5	21.1	▲ 17.1	12.0	17.7	n.a.	359戸	東日本建設業保証 西日本建設業保証 北海道建設業信用保証
	全国	4.9	7.1	7.9	3.9	12.8	▲ 2.6	n.a.	70,912戸	
公共工事請負金額 (前年比・%)	県内	22.5	1.9	▲ 2.3	38.4	▲ 10.6	▲ 46.6	n.a.	37億円	観光庁
	全国	4.0	6.8	▲ 4.5	5.3	7.1	10.4	n.a.	7,693億円	
延べ宿泊者数 (前年比・%)	県内	▲ 0.6	3.6	▲ 4.2	▲ 0.9	▲ 4.7	n.a.	n.a.	446千人	山梨県 経済産業省
	全国	▲ 2.0	▲ 2.9	▲ 3.1	▲ 1.6	r 0.8	p ▲ 2.6	n.a.	p 35,854千人	
＜うち外国人＞ (前年比・%)	県内	10.5	19.7	▲ 13.3	▲ 1.6	16.8	n.a.	n.a.	112千人	山梨県 厚生労働省
	全国	7.3	3.1	▲ 2.3	▲ 0.6	r 8.0	p ▲ 4.5	n.a.	p 5,830千人	
鉱工業生産指数 (10年=100、季調済前月(期)比・%)	県内	0.6	3.2	4.8	2.8	▲ 2.9	n.a.	n.a.	107.1	山梨県 厚生労働省
	全国	0.2	1.3	2.0	0.7	r ▲ 0.4	p 2.0	n.a.	p 102.2	
所定外労働時間指数(製造業) (15年=100、5人以上、前年比・%)	県内	▲ 4.1	▲ 5.4	r ▲ 3.7	r ▲ 1.7	p ▲ 3.6	n.a.	n.a.	p 85.8	山梨県 厚生労働省
	全国	▲ 1.9	▲ 1.6	▲ 0.2	1.2	r 2.0	p 4.3	n.a.	p 104.4	
有効求人倍率 (季調済・倍)	県内	1.17	1.20	1.23	1.24	1.33	1.28	n.a.	-	山梨県 厚生労働省
	全国	1.35	1.37	1.41	1.43	1.43	1.43	n.a.	-	
雇用者所得(全産業) (5人以上、前年比・%)	県内	▲ 1.2	3.2	r 1.7	r 0.4	p ▲ 1.1	n.a.	n.a.	-	山梨県・日本銀行甲府支店 厚生労働省・日本銀行甲府支店
	全国	2.6	2.6	2.6	2.7	r 2.6	p 2.8	n.a.	-	
消費者物価指数(除く生鮮食品) (15年=100、前年比・%)	県内	▲ 0.7	▲ 0.9	▲ 0.3	0.0	0.2	n.a.	n.a.	99.2	山梨県 総務省
	全国	▲ 0.4	▲ 0.5	▲ 0.3	▲ 0.2	0.1	0.2	n.a.	99.6	
企業倒産件数 (件)	県内	12	4	10	5	3	2	4	-	東京商工リサーチ
	全国	2,129	2,087	2,086	710	605	688	786	-	
同負債額 (億円)	県内	18	270	24	2	2	2	74	-	日本銀行甲府支店
	全国	3,273	3,351	8,774	1,717	1,285	1,158	1,668	-	
預金残高 (末残、前年比・%)	県内	0.6	0.7	1.5	1.5	1.2	1.8	n.a.	42,974億円	9,039,831億円
	全国	3.6	4.0	5.1	5.1	5.6	5.3	n.a.	18,530億円	
貸出金残高 (末残、前年比・%)	県内	▲ 0.1	0.3	▲ 0.2	▲ 0.2	▲ 0.1	▲ 0.1	n.a.	18,530億円	5,459,328億円
	全国	2.5	2.3	2.7	2.7	2.8	3.2	n.a.	1.312%	
貸出約定平均金利 (前月(期)差・%ポイント)	県内	▲ 0.018	▲ 0.043	▲ 0.015	0.002	▲ 0.011	▲ 0.005	n.a.	0.992%	0.992%
	全国	▲ 0.037	▲ 0.023	▲ 0.018	▲ 0.011	▲ 0.002	▲ 0.004	n.a.		

- ・特に表示がない限り、単位未満四捨五入。
- ・pは速報値、rは訂正值(季調改訂等に伴う修正を含む)。
- ・資料出所に四半期計数が掲載されていない場合は、月次計数を用いて日本銀行甲府支店が算出。
- ・大型小売店売上高、コンビニエンスストア売上高は、全て店舗調整前ベース。
- ・乗用車のうち普通車・小型車は新車登録台数、軽乗用車は届出台数。
- ・雇用者所得は、毎月勤労統計の常用労働者数と名目賃金を基に、日本銀行甲府支店が算出。
- ・消費者物価指数の県内は、甲府市の計数。
- ・預金残高、貸出金残高(末残)
 - ＜県内＞
 1. 国内銀行(ゆうちょ銀行を除く)、信用金庫、信用組合の県内店舗の合計。
 2. 預金残高は、銀行勘定と信託勘定を集計(オフショア勘定を除く)。実質預金(預金から切手手形を控除したものに、譲渡性預金を加えたもの)。
 3. 貸出金残高は、銀行勘定と信託勘定を集計(オフショア勘定を除く)。中央政府向け貸出を除く。
 4. 合併、新規出店、撤退等による残高調整は行っていない。
 - ＜全国＞
 1. 国内銀行(ゆうちょ銀行等を除く)、信用金庫の合計。
 2. 預金残高は、銀行勘定を集計(オフショア勘定を除く)。実質預金(預金から切手手形を控除したものに、譲渡性預金を加えたもの)。
 3. 貸出金残高は、銀行勘定と信託勘定を集計(オフショア勘定を除く)。中央政府向け貸出を除く。
 4. 合併、新規出店、撤退等による残高調整は行っていない。
- ・貸出約定平均金利(ストックベース)
 - 国内銀行(ゆうちょ銀行等を除く)の県内店舗の貸出金利を貸出金残高で加重平均したもの。合併、新規出店、撤退等による残高等の調整は行っていない。
 - なお、全国は、日本銀行「貸出約定平均金利の推移」(日本銀行ホームページ掲載)の国内銀行の計数。詳しくは、『「貸出約定平均金利の推移」の解説』(同)をご参照下さい。
- ・資料出所が日本銀行甲府支店となっている過去の計数については、日本銀行甲府支店ホームページにてご確認いただくか、直接当店までお問い合わせ下さい。
- ・公表日前営業日時点で利用可能であった情報をもとに作成。