

山梨県金融経済概観

2017年5月

県内景気は、緩やかな拡大に転じつつある。


<目次>

1. 個人消費
2. 住宅・設備・公共投資・観光
- 3-1. 生産
- 3-2. 生産(業種別)
4. 雇用・所得・物価・倒産
5. 金融
- (付) 山梨県内金融経済指標

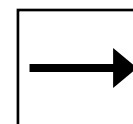
<凡例>

～前回からの変化～


改善



横ばい




悪化



～基調判断～

← 好調



晴れ



薄日

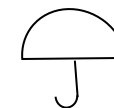


曇り

低調 →



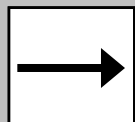
小雨



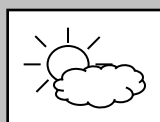
雨

1. 個人消費

前回からの
変化



基調判断
(不変)



一部で弱めの動きがみられるものの、
全体としては底堅く推移している。



前年比

大型小売店

(百貨店・スーパー)

17/2月 3月

▲3.1% ⇒ +0.6%

17/3月の売上高は、食料品を中心に前年を上回った。

コンビニエンス ストア

17/2月 3月

+1.1% ⇒ +3.0%

17/3月の売上高は、中食や惣菜などが好調なこと
から、前年を上回った。

乗用車(含む軽)

17/2月 3月

+5.5% ⇒ +8.6%

17/3月の乗用車登録・届出台数は、軽乗用車は前
年を下回ったものの、普通車・小型車が前年を上
回ったことから、全体では前年を上回った。

大型小売店売上高



乗用車登録・届出台数



出所: 経済産業省(大型小売店: 店舗調整前ベース)、日本銀行甲府支店(コンビニエンスストア: 店舗調整前ベース)、

日本自動車販売協会連合会、山梨県軽自動車協会

2. 住宅・設備・公共投資・観光

住宅投資

17/3月の新設住宅着工戸数は、持家が前年を下回ったことから、前年比▲2.1%となった。

設備投資

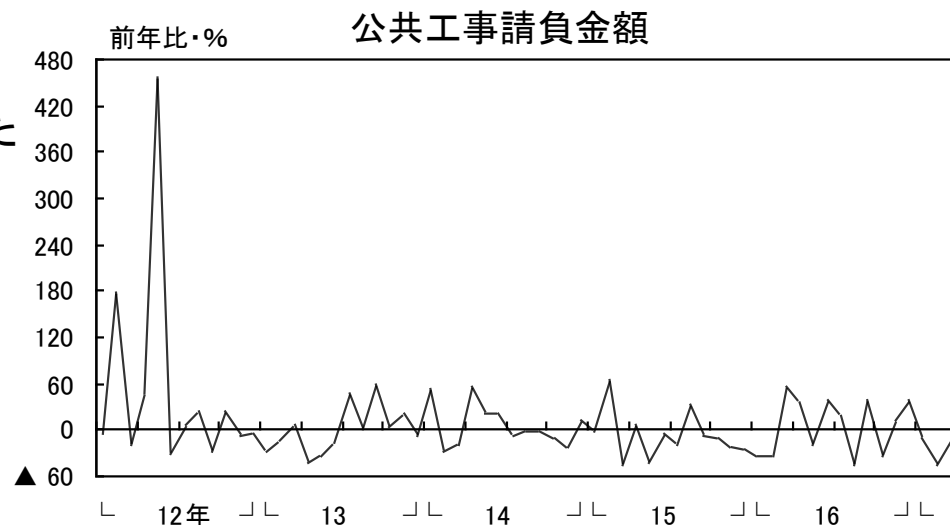
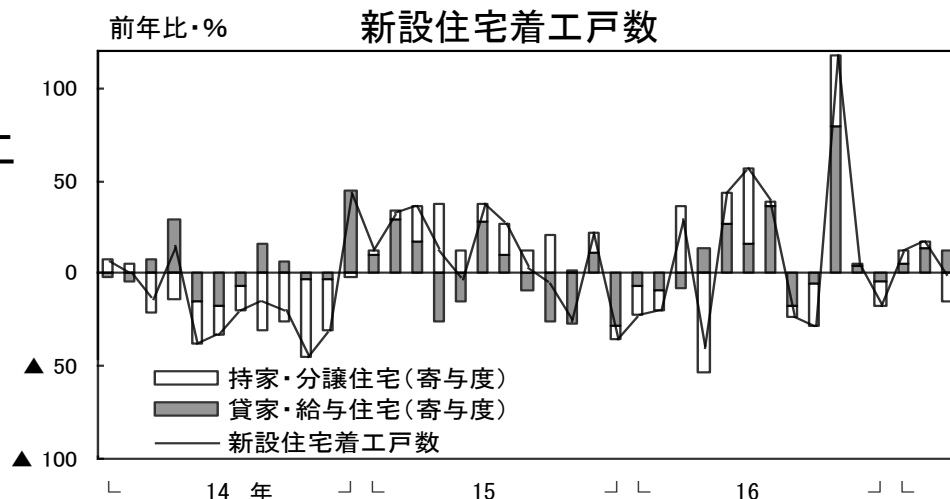
16年度は前年比+24.0%の増加の見込み。
17年度は同+13.6%の増加となる計画(短観調査)。

公共投資

17/3月の公共工事請負金額は、県などが前年を下回ったことから、前年比▲12.1%となった。

観光

17/2月の延べ宿泊者数は、外国人が前年を上回ったものの、日本人が前年を下回ったことから、前年比▲11.7%となった。



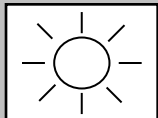
3-1. 生産

前回からの
変化



⇒

基調判断
(改善)



増加している。



鉱工業生産

17/2月は、季調済前月比では+4.6%の112.0となった(原指数前年比では+12.6%)。



所定外労働時間 (製造業)

前年比
17/1月 2月
▲1.6% ⇒ ▲0.9%

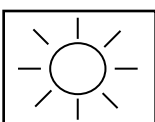
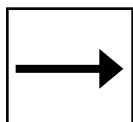
17/2月は、前年を下回った。



3-2. 生産(業種別)

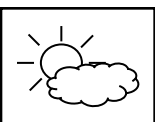
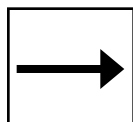
変化 基調判断

はん用・生産用・業務用機械



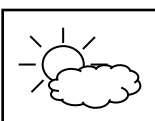
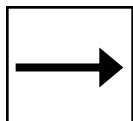
増加している。

電気機械



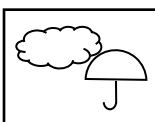
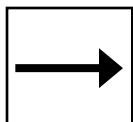
持ち直している。

電子部品・デバイス



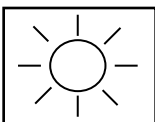

増加している。

輸送機械



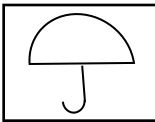

下げ止まりつつある。

食料品



はっきりと増加している。

宝飾



下げ止まりの兆しがみられる。

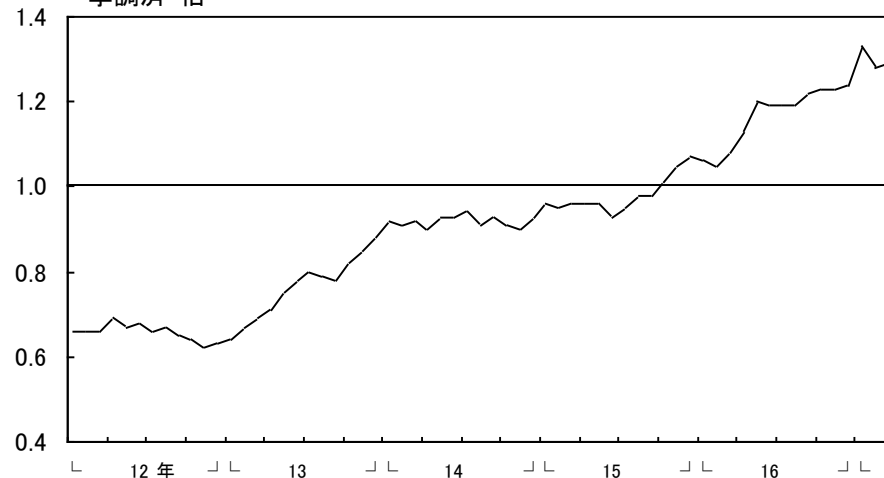
4. 雇用・所得・物価・倒産

有効求人倍率

17/2月 3月
1.28倍 ⇒ 1.29倍

17/3月は、前月比+0.01ポイントの上昇。

季調済・倍 有効求人倍率



雇用者所得

前年比
17/1月 2月
▲0.6% ⇒ ▲0.2%

17/2月は、前年を下回った。

前年比・% 消費者物価* (除く生鮮食品)



消費者物価* (除く生鮮食品)

前年比
17/1月 2月
+0.2% ⇒ 0.0%

17/2月は、前年比0.0%となった。

* 甲府市

倒産

17/4月は、倒産件数(4件<前年7件>)、負債総額(2億円<同15億円>)ともに前年を下回った。

5. 金融

預金残高

個人預金、法人預金ともに前年を上回ったことから、全体でも前年を上回った。

17/3月は前年比+1.6%。

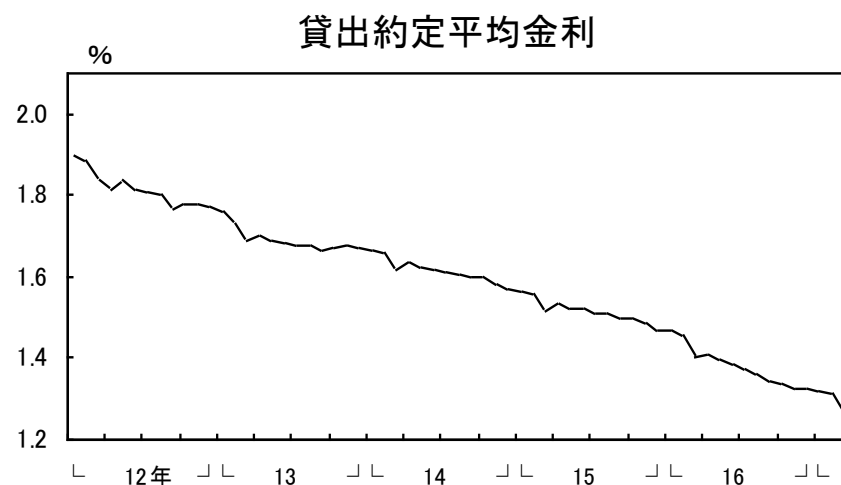
貸出金残高

個人向け、法人向けともに前年を上回ったものの、地公体が前年を下回ったことから、全体では前年を下回った。

17/3月は前年比▲0.4%。

貸出約定平均金利

17/3月は1.260%（前月比▲0.052%p）。



出所：日本銀行甲府支店

山梨県内金融経済指標



- ・特に表示がない限り、単位未満四捨五入。
- ・pは速報値、rは訂正值(季調改訂等に伴う修正を含む)。
- ・資料出所に四半期計数が掲載されていない場合は、月次計数を用いて日本銀行甲府支店が算出。
- ・大型小売店売上高、コンビニエンスストア売上高は、全て店舗調整前ベース。
- ・乗用車のうち普通車・小型車は新車登録台数、軽乗用車は届出台数。
- ・雇用者所得は、毎月勤労統計の常用労働者数と名目賃金を基に、日本銀行甲府支店が算出。
- ・消費者物価指数の県内は、甲府市の計数。
- ・預金残高、貸出金残高(末残)
 - <県内>
 1. 国内銀行(ゆうちょ銀行を除く)、信用金庫、信用組合の県内店舗の合計。
 2. 預金残高は、銀行勘定と信託勘定を集計(オフショア勘定を除く)。実質預金(預金から切手手形を控除したものに、譲渡性預金を加えたもの)。
 3. 貸出金残高は、銀行勘定と信託勘定を集計(オフショア勘定を除く)。中央政府向け貸出を除く。
 4. 合併、新規出店、撤退等による残高調整は行っていない。
 - <全国>
 1. 国内銀行(ゆうちょ銀行等を除く)、信用金庫の合計。
 2. 預金残高は、銀行勘定を集計(オフショア勘定を除く)。実質預金(預金から切手手形を控除したものに、譲渡性預金を加えたもの)。
 3. 貸出金残高は、銀行勘定と信託勘定を集計(オフショア勘定を除く)。中央政府向け貸出を除く。
 4. 合併、新規出店、撤退等による残高調整は行っていない。
- ・貸出約定平均金利(ストックベース)
 - 国内銀行(ゆうちょ銀行等を除く)の県内店舗の貸出金利を貸出金残高で加重平均したものの、合併、新規出店、撤退等による残高等の調整は行っていない。
 - なお、全国は、日本銀行「貸出約定平均金利の推移」(日本銀行ホームページ掲載)の国内銀行の計数。詳しくは、「『貸出約定平均金利の推移』の解説」(同)をご参照下さい。
- ・資料出所が日本銀行甲府支店となっている過去の計数については、日本銀行甲府支店ホームページにてご確認いただくか、直接当店までお問い合わせ下さい。
- ・公表日前営業日時点で利用可能であった情報をもとに作成。

		16/7-9月	10-12月	17/1-3月	17/1月	2月	3月	4月	直近実数	資料出所
大型小売店売上高 (前年比・%)	県内	▲ 1.9	▲ 1.0	p ▲ 1.4	▲ 1.8	▲ 3.1	p 0.6	n.a.	p 76億円	経済産業省
	全国	▲ 1.6	▲ 0.7	p ▲ 1.5	▲ 1.0	▲ 2.6	p ▲ 0.9	n.a.	p 16,311億円	
コンビニエンスストア売上高 (前年比・%)	県内	3.7	3.1	2.5	3.2	1.1	3.0	n.a.	-	日本銀行甲府支店 経済産業省
	全国	3.7	3.9	p 2.5	3.3	0.8	p 3.2	n.a.	-	
乗用車新車登録・届出台数 (前年比・%)	県内	▲ 6.1	1.4	6.8	5.3	5.5	8.6	n.a.	4,319台	日本自動車販売協会連合会 山梨県軽自動車協会 全国軽自動車協会連合会
	全国	▲ 0.3	5.6	7.8	4.4	8.2	9.6	p 10.4	p 297,286台	
<うち普通車・小型車> (前年比・%)	県内	1.4	8.3	14.5	10.5	13.6	17.5	n.a.	2,756台	
	全国	2.7	9.7	13.1	8.9	14.4	14.8	6.1	195,874台	
<うち軽乗用車> (前年比・%)	県内	▲ 17.4	▲ 8.8	▲ 4.2	▲ 2.2	▲ 5.6	▲ 4.3	23.8	940台	
	全国	▲ 6.1	▲ 2.2	▲ 1.7	▲ 3.6	▲ 2.3	0.0	p 19.7	p 101,412台	
新設住宅着工戸数 (前年比・%)	県内	▲ 7.5	21.1	7.6	12.0	17.7	▲ 2.1	n.a.	471戸	国土交通省
	全国	7.1	7.9	3.2	12.8	▲ 2.6	0.2	n.a.	75,887戸	
公共工事請負金額 (前年比・%)	県内	1.9	▲ 2.3	▲ 21.4	▲ 10.6	▲ 46.6	▲ 12.1	n.a.	119億円	東日本建設業保証 西日本建設業保証 北海道建設業信用保証
	全国	6.8	▲ 4.5	9.9	7.1	10.4	10.9	n.a.	14,859億円	
延べ宿泊者数 (前年比・%)	県内	3.6	▲ 4.2	n.a.	▲ 4.7	▲ 11.7	n.a.	n.a.	415千人	観光庁
	全国	▲ 2.9	▲ 3.1	p ▲ 0.4	0.8	▲ 2.6	p 0.4	n.a.	p 42,255千人	
<うち外国人> (前年比・%)	県内	19.7	▲ 13.3	n.a.	16.8	6.6	n.a.	n.a.	116千人	
鉱工業生産指数 (10年=100、季調済前月(期)比・%)	県内	3.2	4.8	n.a.	▲ 2.9	4.6	n.a.	n.a.	112.0	山梨県 経済産業省
	全国	r 1.6	r 1.8	p 0.1	r ▲ 2.1	r 3.2	p ▲ 2.1	n.a.	p 99.6	
所定外労働時間指数(製造業) (15年=100、5人以上、前年比・%)	県内	▲ 5.4	▲ 3.7	n.a.	r ▲ 1.6	p ▲ 0.9	n.a.	n.a.	p 100.0	山梨県 厚生労働省
	全国	▲ 1.6	▲ 0.2	p 3.1	2.0	4.3	p 3.1	n.a.	p 104.4	
有効求人倍率 (季調済・倍)	県内	1.20	1.23	1.30	1.33	1.28	1.29	n.a.	-	山梨労働局 厚生労働省
	全国	1.37	1.41	1.44	1.43	1.43	1.45	n.a.	-	
雇用者所得(全産業) (5人以上、前年比・%)	県内	3.2	1.7	n.a.	r ▲ 0.6	p ▲ 0.2	n.a.	n.a.	-	山梨県・日本銀行甲府支店 厚生労働省・日本銀行甲府支店
	全国	2.6	2.6	p 2.4	2.6	2.8	p 1.9	n.a.	-	
消費者物価指数(除く生鮮食品) (15年=100、前年比・%)	県内	▲ 0.9	▲ 0.3	n.a.	0.2	0.0	n.a.	n.a.	98.9	山梨県 総務省
	全国	▲ 0.5	▲ 0.3	0.2	0.1	0.2	0.2	n.a.	99.8	
企業倒産件数 (件)	県内	4	10	9	3	2	4	4	-	東京商工リサーチ
	全国	2,087	2,086	2,079	605	688	786	680	-	
同負債額 (億円)	県内	270	24	78	2	2	74	2	-	
	全国	3,351	8,774	4,111	1,285	1,158	1,668	1,041	-	
預金残高 (末残、前年比・%)	県内	0.7	1.5	1.6	1.2	1.8	1.6	n.a.	43,173億円	日本銀行甲府支店
	全国	4.0	5.1	n.a.	5.6	5.3	n.a.	n.a.	9,039,831億円	
貸出金残高 (末残、前年比・%)	県内	0.3	▲ 0.2	▲ 0.4	▲ 0.1	▲ 0.1	▲ 0.4	n.a.	18,899億円	
	全国	2.3	2.7	n.a.	2.8	3.2	n.a.	n.a.	5,459,328億円	
貸出約定平均金利 (前月(期)差・%ポイント)	県内	▲ 0.043	▲ 0.015	▲ 0.068	▲ 0.011	▲ 0.005	▲ 0.052	n.a.	1.260%	
	全国	▲ 0.023	▲ 0.018	n.a.	▲ 0.002	▲ 0.004	n.a.	n.a.	0.992%	