

山梨県金融経済概観

2017年6月

県内景気は、緩やかな拡大に転じつつある。


<目次>

1. 個人消費
2. 住宅・設備・公共投資・観光
- 3-1. 生産
- 3-2. 生産(業種別)
4. 雇用・所得・物価・倒産
5. 金融
- (付) 山梨県内金融経済指標

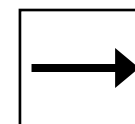
<凡例>

～前回からの変化～


改善



横ばい




悪化



～基調判断～

← 好調



晴れ



薄日

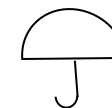


曇り

低調 →




小雨



雨

1. 個人消費

前回からの
変化



基調判断
(不変)



底堅く推移している。



前年比

大型小売店

17/3月

4月

(百貨店・スーパー)

+0.6% ⇒ +1.4%

17/4月の売上高は、食料品を中心に前年を上回った。

コンビニエンス
ストア

17/3月

4月

+2.4% ⇒ +2.4%

17/4月の売上高は、中食(チルド弁当や惣菜など)等が好調なため、前年を上回った。

乗用車(含む軽)

17/3月

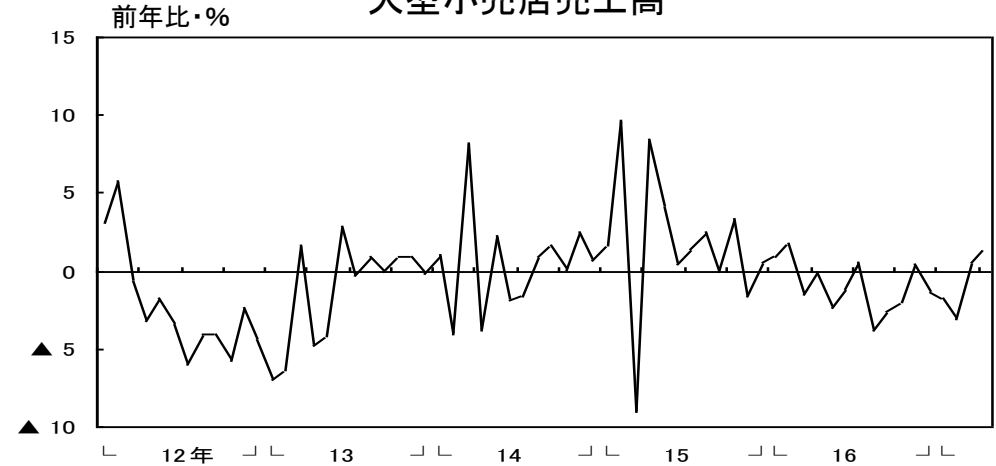
4月

5月

+8.6% ⇒ +15.0% ⇒ +22.6%

17/5月の乗用車登録・届出台数は、普通車・小型車、軽乗用車ともに前年を上回った。

大型小売店売上高



乗用車登録・届出台数



出所: 経済産業省(大型小売店、コンビニエンスストア: 店舗調整前ベース)、日本自動車販売協会連合会、山梨県軽自動車協会

2. 住宅・設備・公共投資・観光

住宅投資

17/4月の新設住宅着工戸数は、持家と貸家などが前年を上回ったことから、前年比+54.0%となった。

設備投資

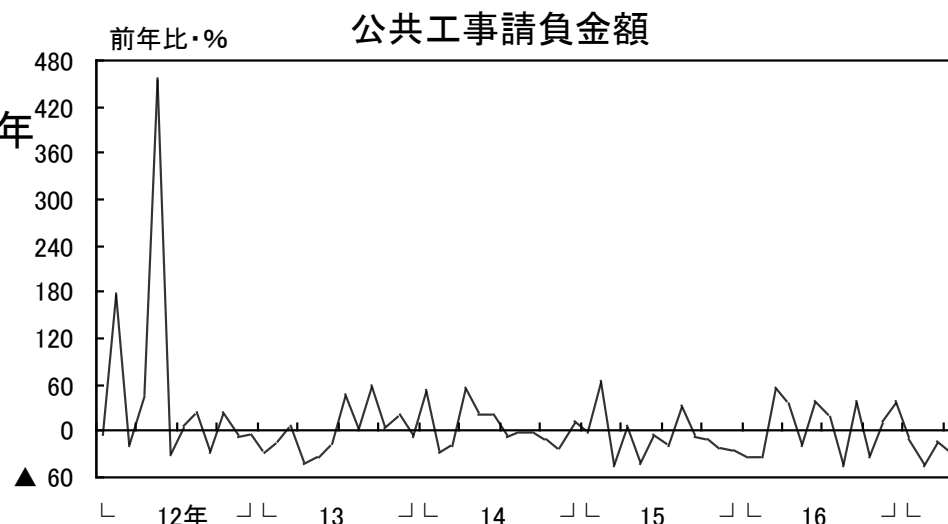
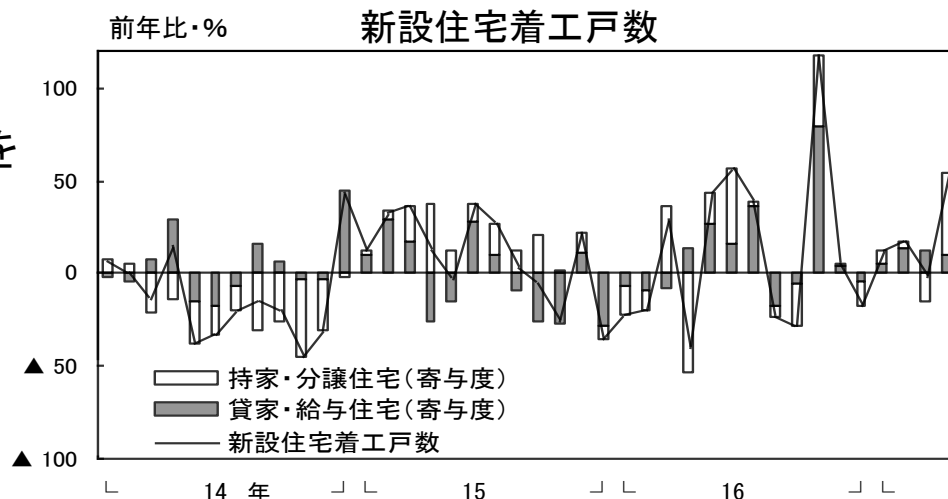
16年度は前年比+24.0%の増加の見込み。
17年度は同+13.6%の増加となる計画(短観調査)。

公共投資

17/4月の公共工事請負金額は、独立行政法人などが前年を下回ったことから、前年比▲29.5%となった。

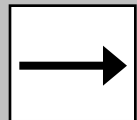
観光

17/3月の延べ宿泊者数は、日本人、外国人ともに前年を下回ったことから、前年比▲6.9%となった。

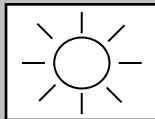


3-1. 生産

前回からの
変化



基調判断
(不変)



増加している。



鉱工業生産

17/3月は、季調済前月比では+1.2%の113.3となった(原指数前年比では+12.5%)。

所定外労働時間 (製造業)

前年比
17/2月 3月
▲0.3% ⇒ ▲3.8%

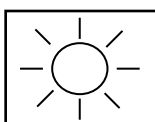
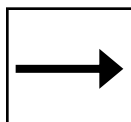
17/3月は、前年を下回った。



3-2. 生産(業種別)

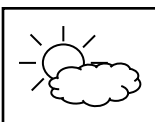
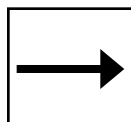
変化 基調判断

はん用・生産用・業務用機械



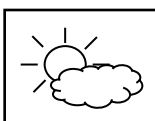
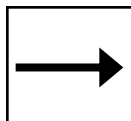
増加している。

電気機械



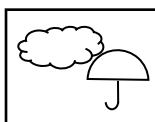

持ち直している。

電子部品・デバイス




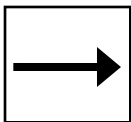
増加している。

輸送機械



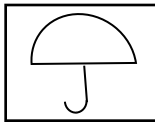
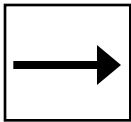
横ばいで推移している。

食料品



はっきりと増加している。

宝飾



下げ止まりの兆しがみられる。

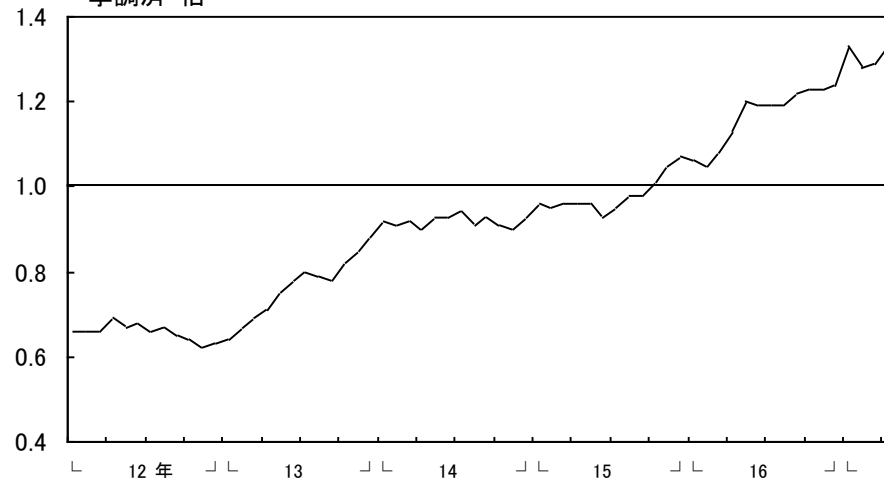
4. 雇用・所得・物価・倒産

有効求人倍率

17/3月 4月
1.29倍 ⇒ 1.33倍

17/4月は、前月比+0.04ポイントの上昇。

季調済・倍 有効求人倍率

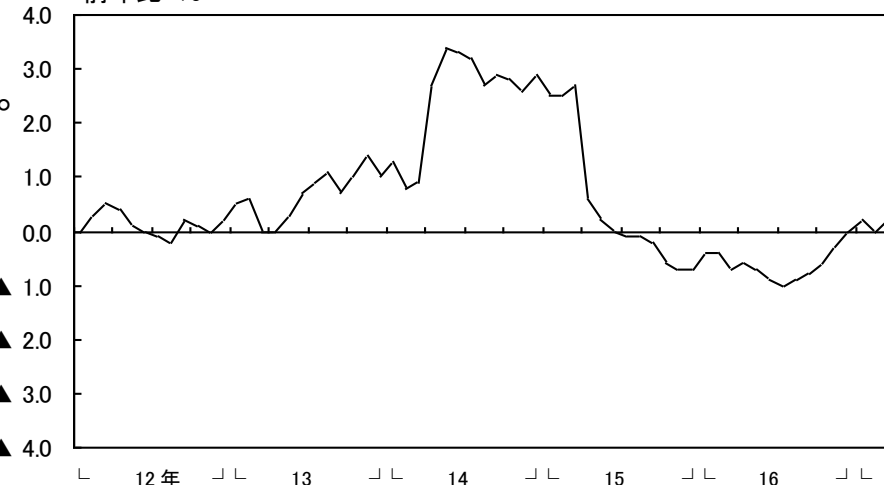


雇用者所得

前年比
17/2月 3月
+0.6% ⇒ ▲2.4%

17/3月は、前年を下回った。

前年比・% 消費者物価* (除く生鮮食品)



消費者物価* (除く生鮮食品)

前年比
17/2月 3月
0.0% ⇒ +0.2%

17/3月は、前年比+0.2%となった。

* 甲府市

倒産

17/5月は、倒産件数(5件<前年3件>)、負債総額(40億円<同2億円>)ともに前年を上回った。

5. 金融

預金残高

個人預金、法人預金ともに前年を上回ったことから、全体でも前年を上回った。

17/4月は前年比+2.0%。

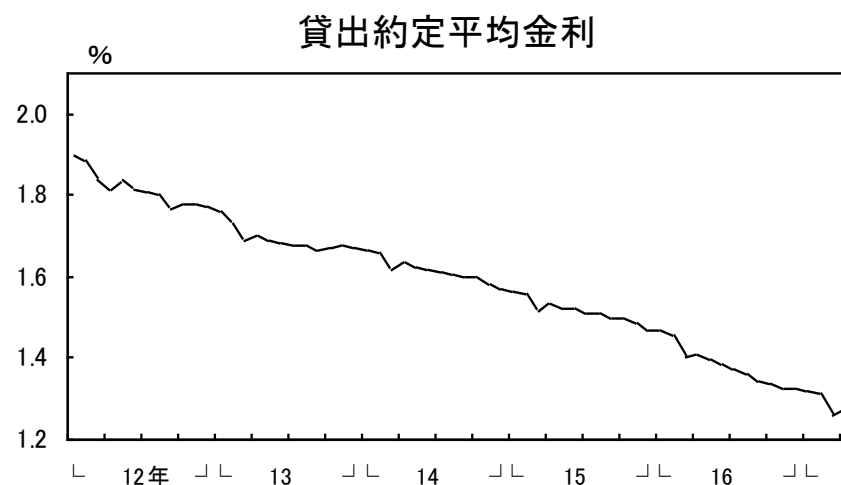
貸出金残高

個人向け、法人向けともに前年を上回ったものの、地公体向けが前年を下回ったことから、全体では前年を下回った。

17/4月は前年比▲0.0%。

貸出約定平均金利

17/4月は1.270%(前月比+0.010%p)。



山梨県内金融経済指標



		16/7-9月	10-12月	17/1-3月	17/2月	3月	4月	5月	直近実数	資料出所
大型小売店売上高 (前年比・%)	県内	▲ 1.9	▲ 1.0	▲ 1.4	▲ 3.1	0.6	p 1.4	n.a.	p 73億円	経済産業省
	全国	▲ 1.6	▲ 0.7	▲ 1.5	▲ 2.6	▲ 0.9	p 0.8	n.a.	p 15,583億円	
コンビニエンスストア売上高 (前年比・%)	県内	r 3.2	r 2.9	r 1.8	r 0.6	r 2.4	p 2.4	n.a.	p 73億円	経済産業省
	全国	3.7	3.9	2.5	0.8	3.2	p 3.3	n.a.	p 9,514億円	
乗用車新車登録・届出台数 (前年比・%)	県内	▲ 6.1	1.4	6.8	5.5	8.6	15.0	p 22.6	p 2,461台	日本自動車販売協会連合会 山梨県軽自動車協会 全国軽自動車協会連合会
	全国	▲ 0.3	5.6	7.8	8.2	9.6	10.4	p 13.4	p 312,391台	
＜うち普通車・小型車＞ (前年比・%)	県内	1.4	8.3	14.5	13.6	17.5	10.1	p 11.2	p 1,504台	
全国	2.7	9.7	13.1	14.4	14.8	6.1	6.7	p 206,936台		
＜うち軽乗用車＞ (前年比・%)	県内	▲ 17.4	▲ 8.8	▲ 4.2	▲ 5.6	▲ 4.3	23.8	46.1	957台	国土交通省
	全国	▲ 6.1	▲ 2.2	▲ 1.7	▲ 2.3	0.0	19.7	p 29.2	p 105,455台	
新設住宅着工戸数 (前年比・%)	県内	▲ 7.5	21.1	7.6	17.7	▲ 2.1	54.0	n.a.	362戸	国土交通省
	全国	7.1	7.9	3.2	▲ 2.6	0.2	1.9	n.a.	83,979戸	
公共工事請負金額 (前年比・%)	県内	1.9	▲ 2.3	▲ 21.4	▲ 46.6	▲ 12.1	▲ 29.5	n.a.	110億円	東日本建設業保証 西日本建設業保証 北海道建設業信用保証
	全国	6.8	▲ 4.5	9.9	10.4	10.9	1.7	n.a.	20,646億円	
延べ宿泊者数 (前年比・%)	県内	3.6	▲ 4.2	▲ 7.7	▲ 11.7	▲ 6.9	n.a.	n.a.	612千人	観光庁
	全国	▲ 2.9	▲ 3.1	r 0.0	▲ 2.6	r 1.6	p 6.8	n.a.	p 41,130千人	
＜うち外国人＞ (前年比・%)	県内	19.7	▲ 13.3	5.5	6.6	▲ 4.3	n.a.	n.a.	118千人	山梨県 経済産業省
	全国	3.1	▲ 2.3	r 0.9	▲ 5.6	r 0.8	p 16.1	n.a.	p 8,127千人	
鉱工業生産指数 (10年=100、季調済前月(期)比・%)	県内	3.2	4.8	2.7	4.6	1.2	n.a.	n.a.	113.3	山梨県 経済産業省
	全国	1.6	1.8	r 0.2	3.2	r ▲ 1.9	p 4.0	n.a.	p 103.8	
所定外労働時間指数(製造業) (15年=100、5人以上、前年比・%)	県内	▲ 5.4	▲ 3.7	p ▲ 1.9	r ▲ 0.3	p ▲ 3.8	n.a.	n.a.	p 98.2	山梨県 厚生労働省
	全国	▲ 1.6	▲ 0.2	3.1	4.3	3.1	p 1.8	n.a.	p 101.9	
有効求人倍率 (季調済・倍)	県内	1.20	1.23	1.30	1.28	1.29	1.33	n.a.	-	山梨労働局 厚生労働省
	全国	1.37	1.41	1.44	1.43	1.45	1.48	n.a.	-	
雇用者所得(全産業) (5人以上、前年比・%)	県内	3.2	1.7	p ▲ 0.8	r 0.6	p ▲ 2.4	n.a.	n.a.	-	山梨県・日本銀行甲府支店 厚生労働省・日本銀行甲府支店
	全国	2.6	2.6	r 2.6	2.8	r 2.4	p 2.9	n.a.	-	
消費者物価指数(除く生鮮食品) (15年=100、前年比・%)	県内	▲ 0.9	▲ 0.3	0.1	0.0	0.2	n.a.	n.a.	99.1	山梨県 総務省
	全国	▲ 0.5	▲ 0.3	0.2	0.2	0.2	0.3	n.a.	100.1	
企業倒産件数 (件)	県内	4	10	9	2	4	4	5	-	東京商工リサーチ
	全国	2,087	2,086	2,079	688	786	680	802	-	
同負債額 (億円)	県内	270	24	78	2	74	2	40	-	日本銀行甲府支店
	全国	3,351	8,774	4,111	1,158	1,668	1,041	1,069	-	
預金残高 (末残、前年比・%)	県内	0.7	1.5	1.6	1.8	1.6	2.0	n.a.	43,411億円	日本銀行甲府支店
	全国	4.0	5.1	5.4	5.3	5.4	n.a.	n.a.	9,157,921億円	
貸出金残高 (末残、前年比・%)	県内	0.3	▲ 0.2	▲ 0.4	▲ 0.1	▲ 0.4	▲ 0.0	n.a.	18,467億円	日本銀行甲府支店
	全国	2.3	2.7	3.0	3.2	3.0	n.a.	n.a.	5,518,813億円	
貸出約定平均金利 (前月(期)差・%ポイント)	県内	▲ 0.043	▲ 0.015	▲ 0.068	▲ 0.005	▲ 0.052	0.010	n.a.	1.270%	日本銀行甲府支店
	全国	▲ 0.023	▲ 0.018	▲ 0.016	▲ 0.004	▲ 0.010	n.a.	n.a.	0.982%	

- ・特に表示がない限り、単位未満四捨五入。
- ・pは速報値、rは訂正值(季調改訂等に伴う修正を含む)。
- ・資料出所に四半期計数が掲載されていない場合は、月次計数を用いて日本銀行甲府支店が算出。
- ・大型小売店売上高、コンビニエンスストア売上高は、全て店舗調整前ベース。
- ・乗用車のうち普通車・小型車は新車登録台数、軽乗用車は届出台数。
- ・雇用者所得は、毎月勤労統計の常用労働者数と名目賃金を基に、日本銀行甲府支店が算出。
- ・消費者物価指数の県内は、甲府市の計数。
- ・預金残高、貸出金残高(末残)
 - ＜県内＞
 1. 国内銀行(ゆうちょ銀行を除く)、信用金庫、信用組合の県内店舗の合計。
 2. 預金残高は、銀行勘定と信託勘定を集計(オフショア勘定を除く)。実質預金(預金から切手手形を控除したものに、譲渡性預金を加えたもの)。
 3. 貸出金残高は、銀行勘定と信託勘定を集計(オフショア勘定を除く)。中央政府向け貸出を除く。
 4. 合併、新規出店、撤退等による残高調整は行っていない。
 - ＜全国＞
 1. 国内銀行(ゆうちょ銀行等を除く)、信用金庫の合計。
 2. 預金残高は、銀行勘定を集計(オフショア勘定を除く)。実質預金(預金から切手手形を控除したものに、譲渡性預金を加えたもの)。
 3. 貸出金残高は、銀行勘定と信託勘定を集計(オフショア勘定を除く)。中央政府向け貸出を除く。
 4. 合併、新規出店、撤退等による残高調整は行っていない。
- ・貸出約定平均金利(ストックベース)
 - 国内銀行(ゆうちょ銀行等を除く)の県内店舗の貸出金利を貸出金残高で加重平均したものの、合併、新規出店、撤退等による残高等の調整は行っていない。
 - なお、全国は、日本銀行「貸出約定平均金利の推移」(日本銀行ホームページ掲載)の国内銀行の計数。詳しくは、「『貸出約定平均金利の推移』の解説」(同)をご参照下さい。
- ・資料出所が日本銀行甲府支店となっている過去の計数については、日本銀行甲府支店ホームページにてご確認いただくか、直接当店までお問い合わせ下さい。
- ・公表日前営業日時点で利用可能であった情報をもとに作成。