

# 山梨県金融経済概観

## 2017年9月

県内景気は、緩やかに拡大している。


### <目次>

1. 個人消費
2. 住宅・設備・公共投資・観光
- 3-1. 生産
- 3-2. 生産(業種別)
4. 雇用・所得・物価・倒産
5. 金融
- (付) 山梨県内金融経済指標

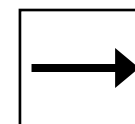
### <凡例>

～前回からの変化～


改善



横ばい




悪化



～基調判断～

← 好調



晴れ



薄日

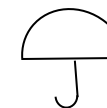


曇り

低調 →



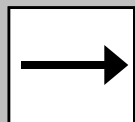
小雨



雨

# 1. 個人消費

前回からの  
変化



底堅く推移している。

基調判断  
(不変)



前年比

## 大型小売店

(百貨店・スーパー)

17/5月      6月      7月  
+1.0% ⇒ +2.9% ⇒ +2.6%

17/7月の売上高は、食料品を中心に前年を上回った。

## コンビニエンス ストア

17/5月      6月      7月  
+2.1% ⇒ +1.6% ⇒ +1.6%

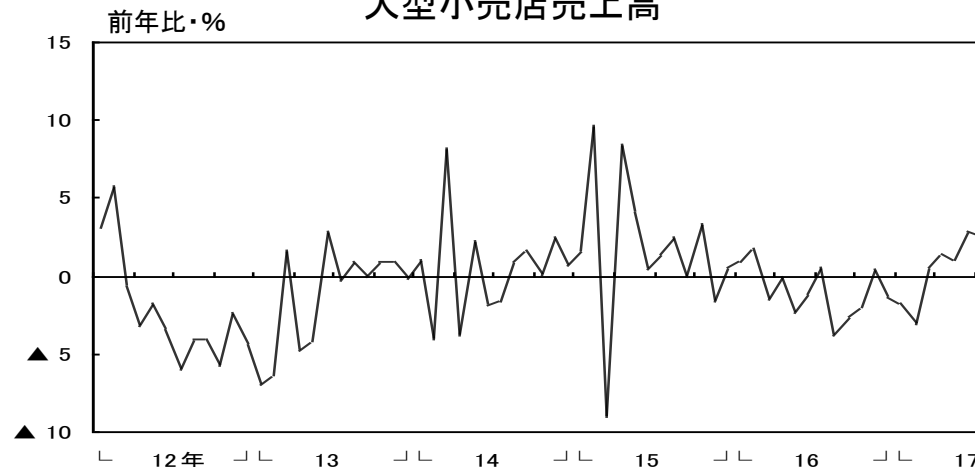
17/7月の売上高は、中食(チルド弁当や惣菜など)等が好調なため、前年を上回った。

## 乗用車(含む軽)

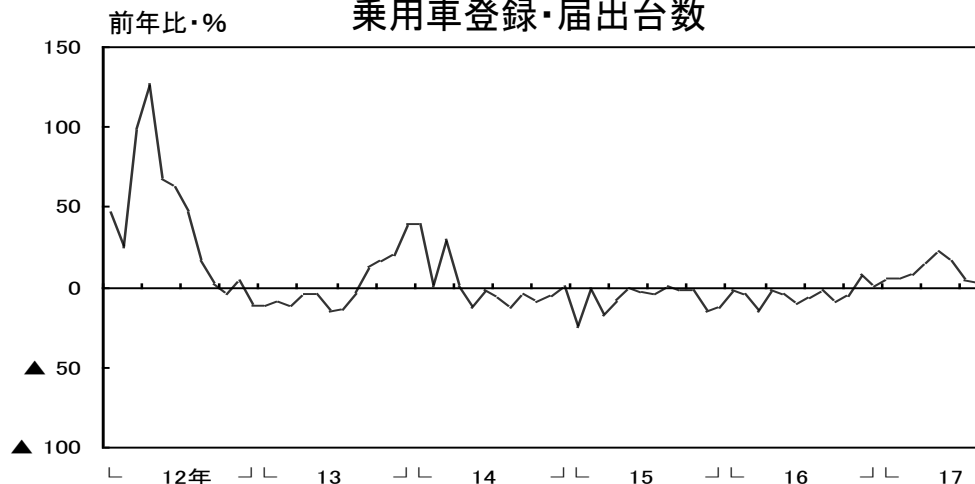
17/5月      6月      7月      8月  
+22.6% ⇒ +17.0% ⇒ +4.8% ⇒ +3.6%

17/8月の乗用車登録・届出台数は、普通車・小型車、軽乗用車ともに前年を上回った。

大型小売店売上高



乗用車登録・届出台数



## 2. 住宅・設備・公共投資・観光

### 住宅投資

17/7月の新設住宅着工戸数は、持家と貸家が前年を下回ったことから、前年比▲22.3%となった。

### 設備投資

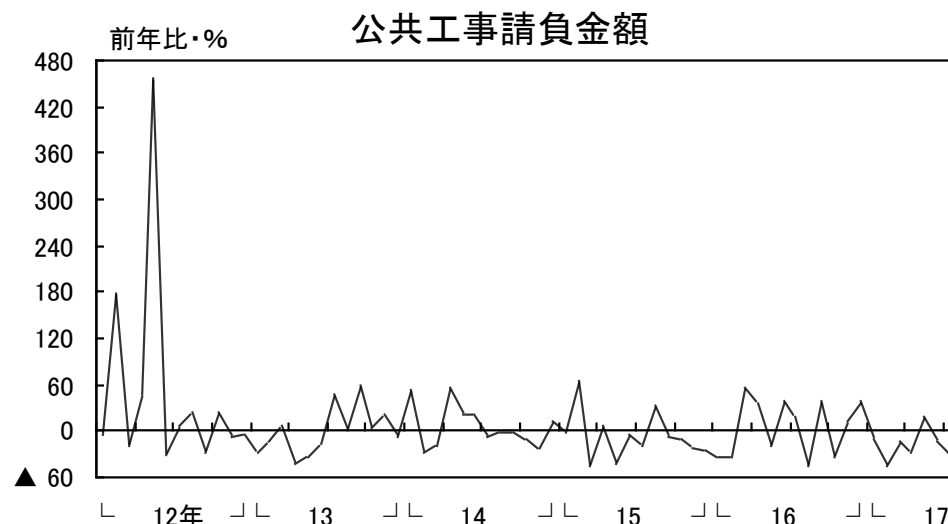
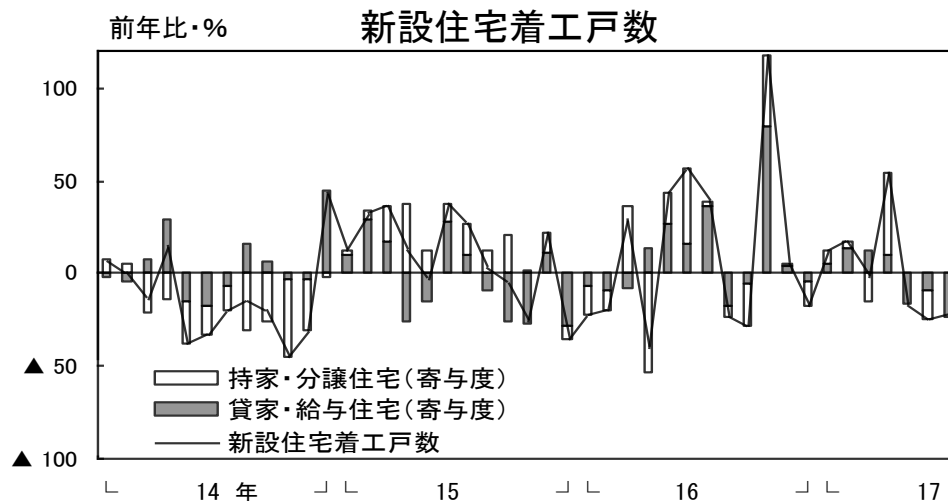
16年度は前年比+14.4%の増加。  
17年度は同+23.1%の増加となる計画(短観調査)。

### 公共投資

17/7月の公共工事請負金額は、県や国などが前年を下回ったことから、前年比▲32.3%となった。

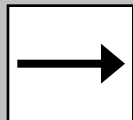
### 観光

17/6月の延べ宿泊者数は、日本人、外国人ともに前年を下回ったことから、前年比▲8.3%となった。



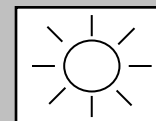
# 3-1. 生産

前回からの  
変化



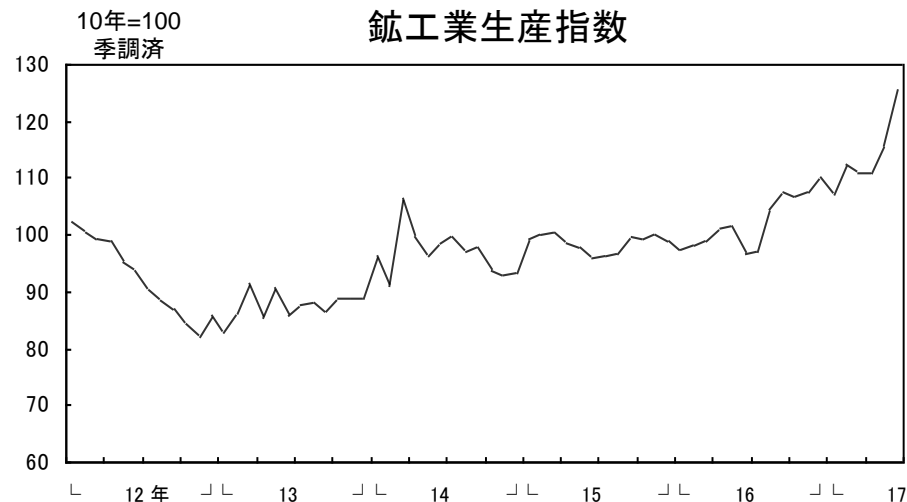
増加している。

基調判断  
(不変)



## 鉱工業生産

17/6月は、季調済前月比では+8.6%の125.9  
となった(原指数前年比では+30.2%)。



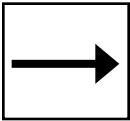
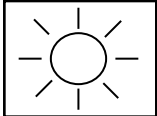
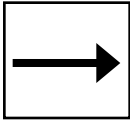

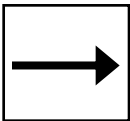
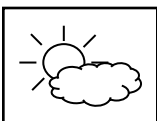
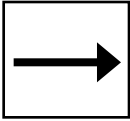

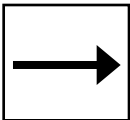

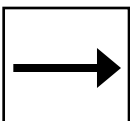
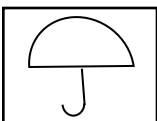
## 所定外労働時間 (製造業)

17/6月は、前年を上回った。

前年比  
17/4月 5月 6月  
▲0.3% ⇒ ▲0.2% ⇒ +3.4%



## 3-2. 生産(業種別)

	変化		基調判断
はん用・生産用・業務用機械		増加している。	
電気機械		持ち直している。	
電子部品・デバイス		増加している。	
輸送機械		持ち直しつつある。	
食料品		はっきりと増加している。	
宝飾		下げ止まりの兆しがみられる。	

# 4. 雇用・所得・物価・倒産

## 有効求人倍率

17/5月 6月 7月  
1.35倍 ⇒ 1.36倍 ⇒ 1.38倍

17/7月は、前月比+0.02  
ポイントの上昇。



## 雇用者所得

前年比  
17/4月 5月 6月  
+4.7% ⇒ +1.4% ⇒ +4.1%

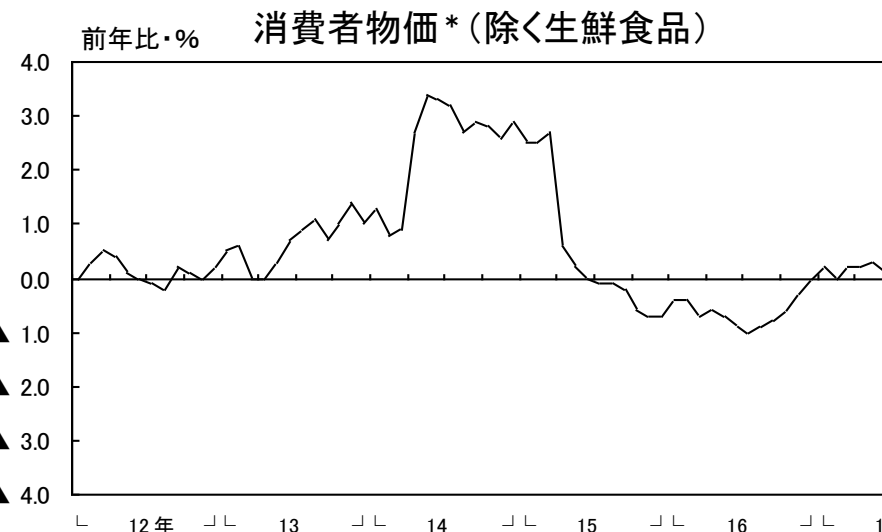
17/6月は、前年を上回った。

## 消費者物価\* (除く生鮮食品)

前年比  
17/4月 5月 6月  
+0.2% ⇒ +0.3% ⇒ +0.1%

17/6月は、前年比+0.1%と  
なった。

\* 甲府市



## 倒産

17/8月は、倒産件数(3件<前年  
1件>)、負債総額(2億円<同1  
億円>)ともに前年を上回った。

# 5. 金融

## 預金残高

個人預金、法人預金ともに前年を上回ったことから、全体でも前年を上回った。

17/7月は前年比+2.2%。

## 貸出金残高

個人向け、法人向けともに前年を上回ったものの、地公体向けが前年を下回ったことから、全体では前年を下回った。

17/7月は前年比▲0.4%。

## 貸出約定平均金利

17/7月は1.258%（前月比▲0.013%p）。



# 山梨県内金融経済指標



		16/10-12月	17/1-3月	4-6月	17/5月	6月	7月	8月	直近実数	資料出所
大型小売店売上高 (前年比・%)	県内	▲ 1.0	▲ 1.4	1.7	1.0	2.9	p 2.6	n.a.	p 77億円	経済産業省
	全国	▲ 0.7	▲ 1.5	0.1	▲ 0.6	0.1	p ▲ 0.2	n.a.	p 17,179億円	
コンビニエンスストア売上高 (前年比・%)	県内	2.9	1.8	2.0	2.1	1.6	p 1.6	n.a.	p 84億円	経済産業省
	全国	3.9	2.5	3.2	3.6	2.9	p 3.1	n.a.	p 10,763億円	
乗用車新車登録・届出台数 (前年比・%)	県内	1.4	6.8	18.0	22.6	17.0	4.8	p 3.6	p 2,024台	日本自動車販売協会連合会 山梨県軽自動車協会 全国軽自動車協会連合会
	全国	5.6	7.8	13.2	13.4	15.1	2.6	p 4.1	p 290,823台	
＜うち普通車・小型車＞ (前年比・%)	県内	8.3	14.5	8.2	11.2	4.4	▲ 0.1	p 4.0	p 1,300台	
全国	9.7	13.1	8.0	6.7	10.3	▲ 1.3	2.8	196,169台		
＜うち軽乗用車＞ (前年比・%)	県内	▲ 8.8	▲ 4.2	37.6	46.1	43.7	14.2	2.8	724台	国土交通省
	全国	▲ 2.2	▲ 1.7	25.5	29.2	27.5	11.7	p 6.8	p 94,654台	
新設住宅着工戸数 (前年比・%)	県内	21.1	7.6	▲ 8.6	▲ 17.0	▲ 25.1	▲ 22.3	n.a.	393戸	国土交通省
	全国	7.9	3.2	1.1	▲ 0.3	1.7	▲ 2.3	n.a.	83,234戸	
公共工事請負金額 (前年比・%)	県内	▲ 2.3	▲ 21.4	▲ 13.1	17.6	▲ 12.3	▲ 32.3	n.a.	102億円	東日本建設業保証 西日本建設業保証 北海道建設業信用保証
	全国	▲ 4.5	9.9	2.6	8.5	▲ 0.6	▲ 5.4	n.a.	12,888億円	
延べ宿泊者数 (前年比・%)	県内	▲ 6.2	▲ 4.3	▲ 5.4	0.6	▲ 8.3	n.a.	n.a.	500千人	観光庁
	全国	▲ 3.2	▲ 0.1	3.8	r 5.7	2.1	p 2.8	n.a.	p 45,576千人	
＜うち外国人＞ (前年比・%)	県内	▲ 14.0	9.1	▲ 10.6	▲ 11.3	▲ 22.1	n.a.	n.a.	96千人	
鉱工業生産指数 (10年=100、季調済前月(期)比・%)	県内	5.0	1.8	6.8	r 4.5	8.6	n.a.	n.a.	125.9	山梨県 経済産業省
	全国	1.8	0.2	2.1	r ▲ 3.6	2.2	p ▲ 0.8	n.a.	p 101.5	
所定外労働時間指数(製造業) (15年=100、5人以上、前年比・%)	県内	▲ 3.7	▲ 1.3	p 1.0	▲ 0.2	p 3.4	n.a.	n.a.	p 101.8	山梨県 厚生労働省
	全国	▲ 0.2	3.1	2.9	4.1	2.0	p 0.6	n.a.	p 99.4	
有効求人倍率 (季調済・倍)	県内	1.23	1.30	1.35	1.35	1.36	1.38	n.a.	-	山梨県労働局 厚生労働省
	全国	1.41	1.44	1.49	1.49	1.51	1.52	n.a.	-	
雇用者所得(全産業) (5人以上、前年比・%)	県内	1.7	▲ 0.3	p 3.5	1.4	p 4.1	n.a.	n.a.	-	山梨県・日本銀行甲府支店 厚生労働省・日本銀行甲府支店
	全国	2.6	2.6	3.1	r 3.3	3.1	p 2.5	n.a.	-	
消費者物価指数(除く生鮮食品) (15年=100、前年比・%)	県内	▲ 0.3	0.1	0.2	0.3	0.1	n.a.	n.a.	99.6	山梨県 総務省
	全国	▲ 0.3	0.2	0.4	0.4	0.4	0.5	n.a.	100.1	
企業倒産件数 (件)	県内	10	9	15	5	6	4	3	-	東京商工リサーチ
	全国	2,086	2,079	2,188	802	706	714	639	-	
同負債額 (億円)	県内	24	78	48	40	6	6	2	-	東京商工リサーチ
	全国	8,774	4,111	17,993	1,069	15,883	1,099	924	-	
預金残高 (末残、前年比・%)	県内	1.5	1.6	1.9	2.1	1.9	2.2	n.a.	43,946億円	日本銀行甲府支店
	全国	5.1	5.4	4.6	4.9	4.6	5.3	n.a.	9,269,429億円	
貸出金残高 (末残、前年比・%)	県内	▲ 0.2	▲ 0.4	▲ 0.3	▲ 0.0	▲ 0.3	▲ 0.4	n.a.	18,452億円	日本銀行甲府支店
	全国	2.7	3.0	3.5	3.3	3.5	3.4	n.a.	5,503,196億円	
貸出約定平均金利 (前月(期)差・%ポイント)	県内	▲ 0.015	▲ 0.068	0.011	▲ 0.002	0.003	▲ 0.013	n.a.	1.258%	日本銀行甲府支店
	全国	▲ 0.018	▲ 0.016	▲ 0.013	▲ 0.006	▲ 0.007	▲ 0.004	n.a.	0.965%	

- ・特に表示がない限り、単位未満四捨五入。
- ・pは速報値、rは訂正值(季調改訂等に伴う修正を含む)。
- ・資料出所に四半期計数が掲載されていない場合は、月次計数を用いて日本銀行甲府支店が算出。
- ・大型小売店売上高、コンビニエンスストア売上高は、全て店舗調整前ベース。
- ・乗用車のうち普通車・小型車は新車登録台数、軽乗用車は届出台数。
- ・雇用者所得は、毎月勤労統計の常用労働者数と名目賃金を基に、日本銀行甲府支店が算出。
- ・消費者物価指数の県内は、甲府市の計数。
- ・預金残高、貸出金残高(末残)
  - ＜県内＞
    1. 国内銀行(ゆうちょ銀行を除く)、信用金庫、信用組合の県内店舗の合計。
    2. 預金残高は、銀行勘定と信託勘定を集計(オフショア勘定を除く)。実質預金(預金から切手手形を控除したもの)に、譲渡性預金を加えたもの。
    3. 貸出金残高は、銀行勘定と信託勘定を集計(オフショア勘定を除く)。中央政府向け貸出を除く。
    4. 合併、新規出店、撤退等による残高調整は行っていない。
  - ＜全国＞
    1. 国内銀行(ゆうちょ銀行等を除く)、信用金庫の合計。
    2. 預金残高は、銀行勘定を集計(オフショア勘定を除く)。実質預金(預金から切手手形を控除したもの)に、譲渡性預金を加えたもの。
    3. 貸出金残高は、銀行勘定と信託勘定を集計(オフショア勘定を除く)。中央政府向け貸出を除く。
    4. 合併、新規出店、撤退等による残高調整は行っていない。
- ・貸出約定平均金利(ストックベース)
  - 国内銀行(ゆうちょ銀行等を除く)の県内店舗の貸出金利を貸出金残高で加重平均したもの。合併、新規出店、撤退等による残高等の調整は行っていない。
  - なお、全国は、日本銀行「貸出約定平均金利の推移」(日本銀行ホームページ掲載)の国内銀行の計数。詳しくは、「『貸出約定平均金利の推移』の解説」(同)をご参照下さい。
- ・資料出所が日本銀行甲府支店となっている過去の計数については、日本銀行甲府支店ホームページにてご確認いただくか、直接当店までお問い合わせ下さい。
- ・公表日前営業日時点で利用可能であった情報をもとに作成。