

## 山梨県金融経済概観

2017年10月


県内景気は、緩やかに拡大している。

### <目次>

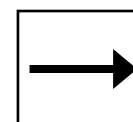
1. 個人消費
2. 住宅・設備・公共投資・観光
- 3-1. 生産
- 3-2. 生産(業種別)
4. 雇用・所得・物価・倒産
5. 金融
- (付) 山梨県内金融経済指標

### <凡例> ~前回からの変化~


改善



横ばい




悪化



### ~基調判断~

← 好調



晴れ



薄日

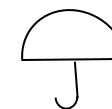


曇り

低調 →



小雨



雨

# 1. 個人消費

前回からの  
変化



底堅さを増している。

基調判断  
(不変)



前年比

大型小売店

17/7月 8月

(百貨店・スーパー)

+2.6% ⇒ +3.8%

17/8月の売上高は、食料品を中心に前年を上回った。

コンビニエンス  
ストア

17/7月 8月

+1.6% ⇒ +0.9%

17/8月の売上高は、中食(チルド弁当や惣菜など)等が好調なため、前年を上回った。

乗用車(含む軽)

17/8月 9月

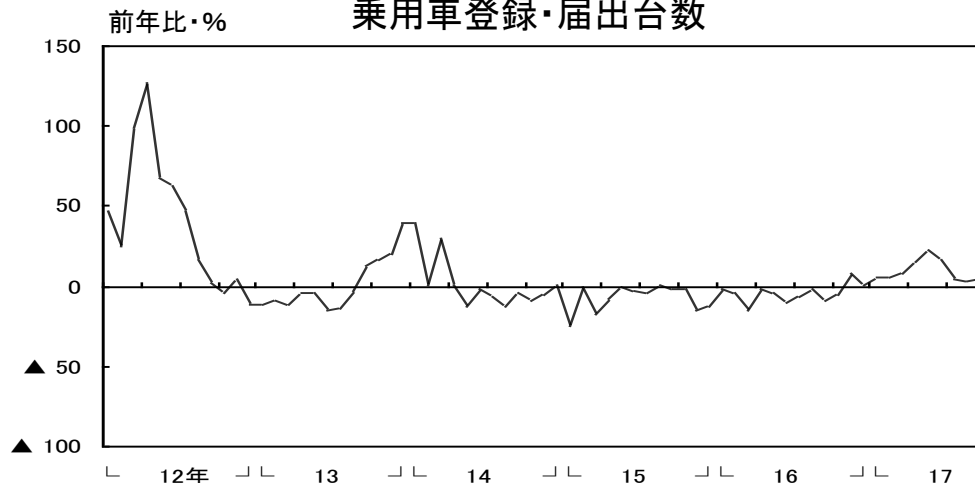
+3.6% ⇒ +4.7%

17/9月の乗用車登録・届出台数は、普通車・小型車、軽乗用車ともに前年を上回った。

大型小売店売上高



乗用車登録・届出台数



出所: 経済産業省(大型小売店、コンビニエンスストア: 店舗調整前ベース)、日本自動車販売協会連合会、山梨県軽自動車協会

## 2. 住宅・設備・公共投資・観光

### 住宅投資

17/8月の新設住宅着工戸数は、持家が前年を下回ったことから、前年比▲10.7%となった。

### 設備投資

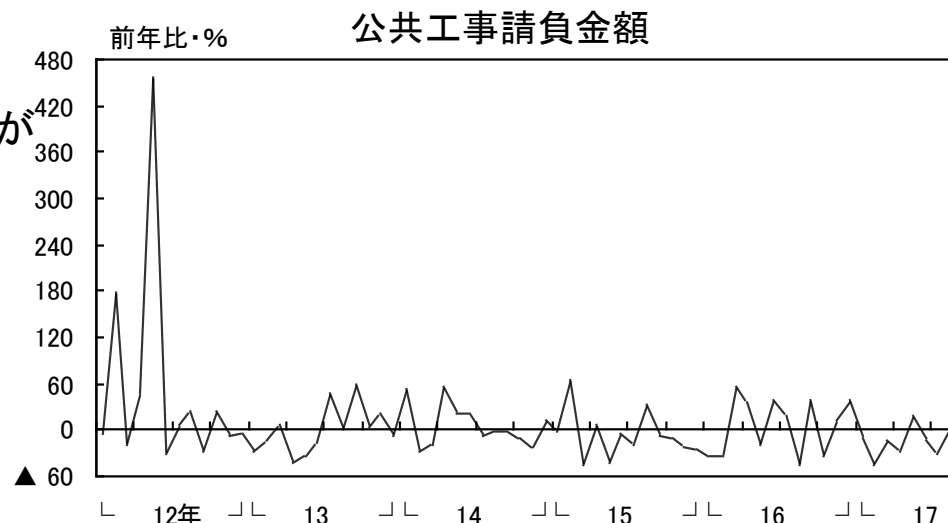
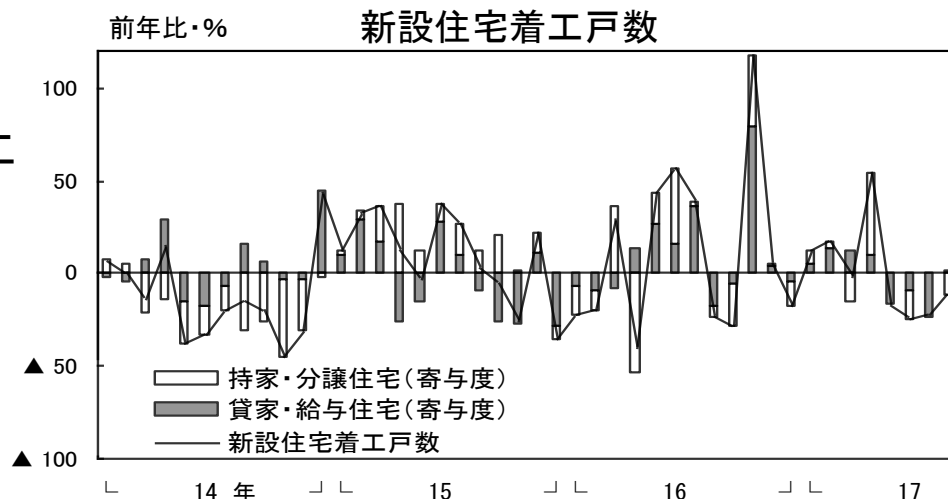
16年度は前年比+14.4%の増加。  
17年度は同+23.5%の増加となる計画(短観調査)。

### 公共投資

17/8月の公共工事請負金額は、国や独立行政法人などが前年を上回ったことから、前年比+5.2%となった。

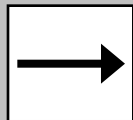
### 観光

17/7月の延べ宿泊者数は、日本人、外国人ともに前年を下回ったことから、前年比▲9.4%となった。



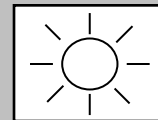
# 3-1. 生産

前回からの  
変化



増加している。

基調判断  
(不変)



## 鉱工業生産

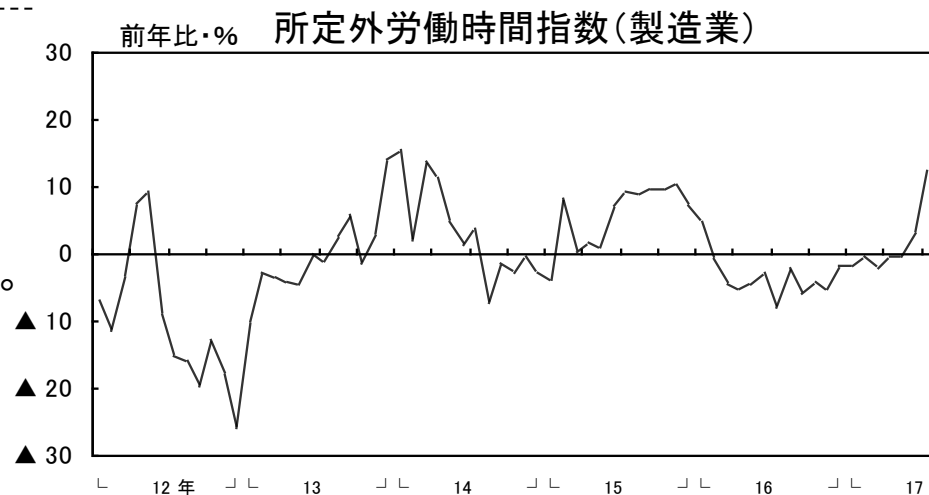
17/7月は、季調済前月比では▲2.0%の123.4  
となった(原指数前年比では+27.4%)。







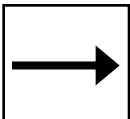

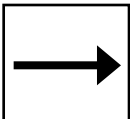

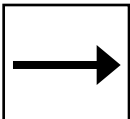
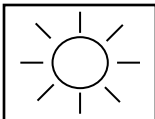


## 所定外労働時間 (製造業)

17/7月は、前年を上回った。

前年比  
17/6月 7月  
+3.4% ⇒ +12.8%



## 3-2. 生産(業種別)

|               | 変化  |              | 基調判断  |
|---------------|---|--------------|---|
| はん用・生産用・業務用機械 |    | 増勢が強まっている。   |    |
| 電気機械          |    | 増加している。      |    |
| 電子部品・デバイス     |    | 増加している。      |    |
| 輸送機械          |   | 持ち直しつつある。    |   |
| 食料品           |  | はっきりと増加している。 |  |
| 宝飾            |  | 持ち直しつつある。    |  |

# 4. 雇用・所得・物価・倒産

## 有効求人倍率

17/7月 8月  
1.38倍 ⇒ 1.36倍

17/8月は、前月比▲0.02  
ポイントの低下。



## 雇用者所得

前年比  
17/6月 7月  
+6.2% ⇒ ▲3.4%

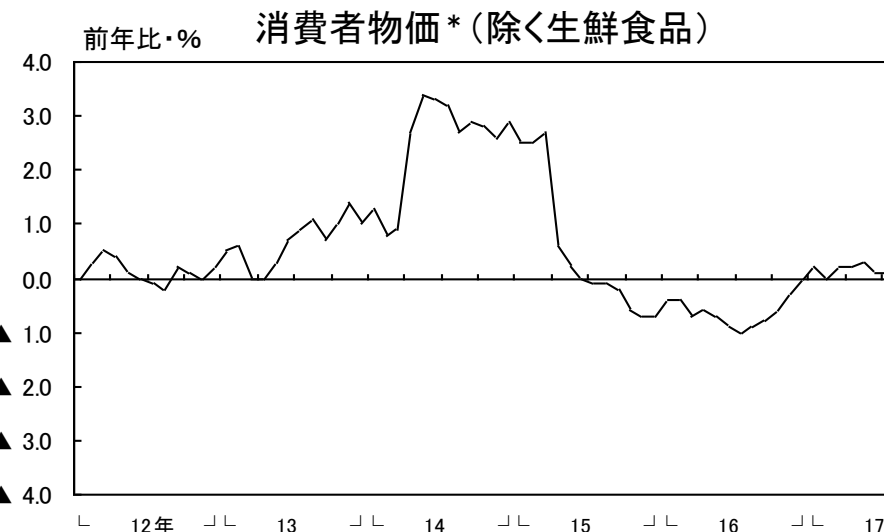
17/7月は、前年を下回った。

## 消費者物価\* (除く生鮮食品)

前年比  
17/6月 7月  
+0.1% ⇒ +0.1%

17/7月は、前年比+0.1%と  
なった。

\* 甲府市



## 倒産

17/9月は、倒産件数1件、負債総額0.2億円となった(前年倒産件数0件)。

# 5. 金融

## 預金残高

個人預金、法人預金ともに前年を上回ったことから、全体でも前年を上回った。

17/8月は前年比+2.3%。

## 貸出金残高

個人向け、法人向けともに前年を上回ったものの、地公体向けが前年を下回ったことから、全体では前年を下回った。

17/8月は前年比▲0.3%。

## 貸出約定平均金利

17/8月は1.253%(前月比▲0.005%p)。



出所: 日本銀行甲府支店

# 山梨県内金融経済指標



|  |       | 16/10-12月 | 17/1-3月 | 4-6月    | 17/6月   | 7月      | 8月      | 9月         | 直近実数        | 資料出所                                     |
|--|-------|-----------|---------|---------|---------|---------|---------|------------|-------------|--|
| 大型小売売上高<br>(前年比・%)                     | 県内    | ▲ 1.0     | ▲ 1.4   | 1.7     | 2.9     | 2.6     | p 3.8   | n.a.       | p 76億円      | 経済産業省                                    |
|  | 全国    | ▲ 0.7     | ▲ 1.5   | 0.1     | 0.1     | ▲ 0.2   | p 0.7   | n.a.       | p 15,655億円  |  |
| コンビニエンスストア売上高<br>(前年比・%)               | 県内    | 2.9       | 1.8     | 2.0     | 1.6     | 1.6     | p 0.9   | n.a.       | p 84億円      | 経済産業省                                    |
|  | 全国    | 3.9       | 2.5     | 3.2     | 2.9     | 3.1     | p 1.9   | n.a.       | p 10,513億円  |  |
| 乗用車新車登録・届出台数<br>(前年比・%)                | 県内    | 1.4       | 6.8     | 18.0    | 17.0    | 4.8     | 3.6     | p 4.7      | p 2,936台    | 日本自動車販売協会連合会<br>山梨県軽自動車協会<br>全国軽自動車協会連合会 |
|  | 全国    | 5.6       | 7.8     | 13.2    | 15.1    | 2.6     | 4.1     | p 5.3      | p 417,851台  |  |
| ＜うち普通車・小型車＞<br>(前年比・%)                 | 県内    | 8.3       | 14.5    | 8.2     | 4.4     | ▲ 0.1   | 4.0     | p 4.4      | p 1,873台    |  |
| 全国                                     | 9.7   | 13.1      | 8.0     | 10.3    | ▲ 1.3   | 2.8     | 2.3     | 276,049台   |             |  |
| ＜うち軽乗用車＞<br>(前年比・%)                    | 県内    | ▲ 8.8     | ▲ 4.2   | 37.6    | 43.7    | 14.2    | 2.8     | 5.1        | 1,063台      |  |
| 全国                                     | ▲ 2.2 | ▲ 1.7     | 25.5    | 27.5    | 11.7    | 6.8     | p 11.5  | p 141,802台 |             |  |
| 新設住宅着工戸数<br>(前年比・%)                    | 県内    | 21.1      | 7.6     | ▲ 8.6   | ▲ 25.1  | ▲ 22.3  | ▲ 10.7  | n.a.       | 335戸        | 国土交通省                                    |
|  | 全国    | 7.9       | 3.2     | 1.1     | 1.7     | ▲ 2.3   | ▲ 2.0   | n.a.       | 80,562戸     |  |
| 公共工事請負金額<br>(前年比・%)                    | 県内    | ▲ 2.3     | ▲ 21.4  | ▲ 13.1  | ▲ 12.3  | ▲ 32.3  | 5.2     | n.a.       | 95億円        | 東日本建設業保証<br>西日本建設業保証<br>北海道建設業信用保証       |
|  | 全国    | ▲ 4.5     | 9.9     | 2.6     | ▲ 0.6   | ▲ 5.4   | ▲ 7.9   | n.a.       | 11,494億円    |  |
| 延べ宿泊者数<br>(前年比・%)                      | 県内    | ▲ 6.2     | ▲ 4.3   | ▲ 5.4   | ▲ 8.3   | ▲ 9.4   | n.a.    | n.a.       | 878千人       | 観光庁                                      |
|  | 全国    | ▲ 3.2     | ▲ 0.1   | 3.8     | 2.1     | r 1.2   | p ▲ 0.6 | n.a.       | p 54,532千人  |  |
| ＜うち外国人＞<br>(前年比・%)                     | 県内    | ▲ 14.0    | 9.1     | ▲ 10.6  | ▲ 22.1  | ▲ 4.0   | n.a.    | n.a.       | 157千人       |  |
| 全国                                     | ▲ 2.5 | 3.1       | 14.4    | 9.5     | r 10.5  | p 18.5  | n.a.    | p 6,787千人  |             |  |
| 鉱工業生産指数<br>(10年=100、季調済前月(期)比・%)       | 県内    | 5.0       | 1.8     | 6.8     | 8.6     | ▲ 2.0   | n.a.    | n.a.       | 123.4       | 山梨県<br>経済産業省                             |
|  | 全国    | 1.8       | 0.2     | 2.1     | 2.2     | ▲ 0.8   | p 2.1   | n.a.       | p 103.6     |  |
| 所定外労働時間指数(製造業)<br>(15年=100、5人以上、前年比・%) | 県内    | ▲ 3.7     | ▲ 1.3   | 1.0     | 3.4     | p 12.8  | n.a.    | n.a.       | p 106.5     | 山梨県<br>厚生労働省                             |
|  | 全国    | ▲ 0.2     | 3.1     | 2.9     | 2.0     | r 1.8   | p 4.0   | n.a.       | p 96.9      |  |
| 有効求人倍率<br>(季調済・倍)                      | 県内    | 1.23      | 1.30    | 1.35    | 1.36    | 1.38    | 1.36    | n.a.       | -           | 山梨県労働局<br>厚生労働省                          |
|  | 全国    | 1.41      | 1.44    | 1.49    | 1.51    | 1.52    | 1.52    | n.a.       | -           |  |
| 雇用者所得(全産業)<br>(5人以上、前年比・%)             | 県内    | 1.7       | ▲ 0.3   | r 4.4   | r 6.2   | p ▲ 3.4 | n.a.    | n.a.       | -           | 山梨県・日本銀行甲府支店<br>厚生労働省・日本銀行甲府支店           |
|  | 全国    | 2.6       | 2.6     | 3.1     | 3.1     | r 2.1   | p 3.5   | n.a.       | -           |  |
| 消費者物価指数(除く生鮮食品)<br>(15年=100、前年比・%)     | 県内    | ▲ 0.3     | 0.1     | 0.2     | 0.1     | 0.1     | n.a.    | n.a.       | 99.4        | 山梨県<br>総務省                               |
|  | 全国    | ▲ 0.3     | 0.2     | 0.4     | 0.4     | 0.5     | 0.7     | n.a.       | 100.3       |  |
| 企業倒産件数<br>(件)                          | 県内    | 10        | 9       | 15      | 6       | 4       | 3       | 1          | -           | 東京商工リサーチ                                 |
|  | 全国    | 2,086     | 2,079   | 2,188   | 706     | 714     | 639     | 679        | -           |  |
| 同負債額<br>(億円)                           | 県内    | 24        | 78      | 48      | 6       | 6       | 2       | 0.2        | -           |  |
|  | 全国    | 8,774     | 4,111   | 17,993  | 15,883  | 1,099   | 924     | 1,158      | -           |  |
| 預金残高<br>(末残、前年比・%)                     | 県内    | 1.5       | 1.6     | 1.9     | 1.9     | 2.2     | 2.3     | n.a.       | 43,984億円    | 日本銀行甲府支店                                 |
|  | 全国    | 5.1       | 5.4     | 4.6     | 4.6     | 5.3     | 5.2     | n.a.       | 9,266,967億円 |  |
| 貸出金残高<br>(末残、前年比・%)                    | 県内    | ▲ 0.2     | ▲ 0.4   | ▲ 0.3   | ▲ 0.3   | ▲ 0.4   | ▲ 0.3   | n.a.       | 18,434億円    |  |
|  | 全国    | 2.7       | 3.0     | 3.5     | 3.5     | 3.4     | 3.3     | n.a.       | 5,500,461億円 |  |
| 貸出約定平均金利<br>(前月(期)差・%ポイント)             | 県内    | ▲ 0.015   | ▲ 0.068 | 0.011   | 0.003   | ▲ 0.013 | ▲ 0.005 | n.a.       | 1.253%      |  |
|  | 全国    | ▲ 0.018   | ▲ 0.016 | ▲ 0.013 | ▲ 0.007 | ▲ 0.004 | ▲ 0.003 | n.a.       | 0.962%      |  |

- ・特に表示がない限り、単位未満四捨五入。
- ・pは速報値、rは訂正值(季調改訂等に伴う修正を含む)。
- ・資料出所に四半期計数が掲載されていない場合は、月次計数を用いて日本銀行甲府支店が算出。
- ・大型小売売上高、コンビニエンスストア売上高は、全て店舗調整前ベース。
- ・乗用車のうち普通車・小型車は新車登録台数、軽乗用車は届出台数。
- ・雇用者所得は、毎月勤労統計の常用労働者数と名目賃金を基に、日本銀行甲府支店が算出。
- ・消費者物価指数の県内は、甲府市の計数。
- ・預金残高、貸出金残高(末残)
  - ＜県内＞
    1. 国内銀行(ゆうちょ銀行を除く)、信用金庫、信用組合の県内店舗の合計。
    2. 預金残高は、銀行勘定と信託勘定を集計(オフショア勘定を除く)。実質預金(預金から切手手形を控除したもの)に、譲渡性預金を加えたもの。
    3. 貸出金残高は、銀行勘定と信託勘定を集計(オフショア勘定を除く)。中央政府向け貸出を除く。
    4. 合併、新規出店、撤退等による残高調整は行っていない。
  - ＜全国＞
    1. 国内銀行(ゆうちょ銀行等を除く)、信用金庫の合計。
    2. 預金残高は、銀行勘定を集計(オフショア勘定を除く)。実質預金(預金から切手手形を控除したもの)に、譲渡性預金を加えたもの。
    3. 貸出金残高は、銀行勘定と信託勘定を集計(オフショア勘定を除く)。中央政府向け貸出を除く。
    4. 合併、新規出店、撤退等による残高調整は行っていない。
- ・貸出約定平均金利(ストックベース)
  - 国内銀行(ゆうちょ銀行等を除く)の県内店舗の貸出金利を貸出金残高で加重平均したもの。合併、新規出店、撤退等による残高等の調整は行っていない。
  - なお、全国は、日本銀行「貸出約定平均金利の推移」(日本銀行ホームページ掲載)の国内銀行の計数。詳しくは、「『貸出約定平均金利の推移』の解説」(同)をご参照下さい。
- ・資料出所が日本銀行甲府支店となっている過去の計数については、日本銀行甲府支店ホームページにてご確認いただくか、直接当店までお問い合わせ下さい。
- ・公表日前営業日時点で利用可能であった情報をもとに作成。