

## 山梨県金融経済概観

2017年11月

県内景気は、緩やかに拡大している。


### <目次>

1. 個人消費
2. 住宅・設備・公共投資・観光
- 3-1. 生産
- 3-2. 生産(業種別)
4. 雇用・所得・物価・倒産
5. 金融
- (付) 山梨県内金融経済指標

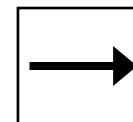
### <凡例>

～前回からの変化～


改善



横ばい




悪化



～基調判断～

← 好調



晴れ



薄日

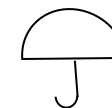


曇り

低調 →



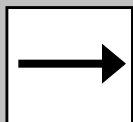
小雨



雨


# 1. 個人消費

前回からの  
変化



底堅さを増している。

基調判断  
(不変)



前年比

**大型小売店**

17/8月 9月

(百貨店・スーパー)

+3.8% ⇒ +3.3%

17/9月の売上高は、食料品を中心に前年を上回った。

**コンビニエンス  
ストア**

17/8月 9月

+0.9% ⇒ +2.8%

17/9月の売上高は、中食(チルド弁当や惣菜など)等が好調なため、前年を上回った。

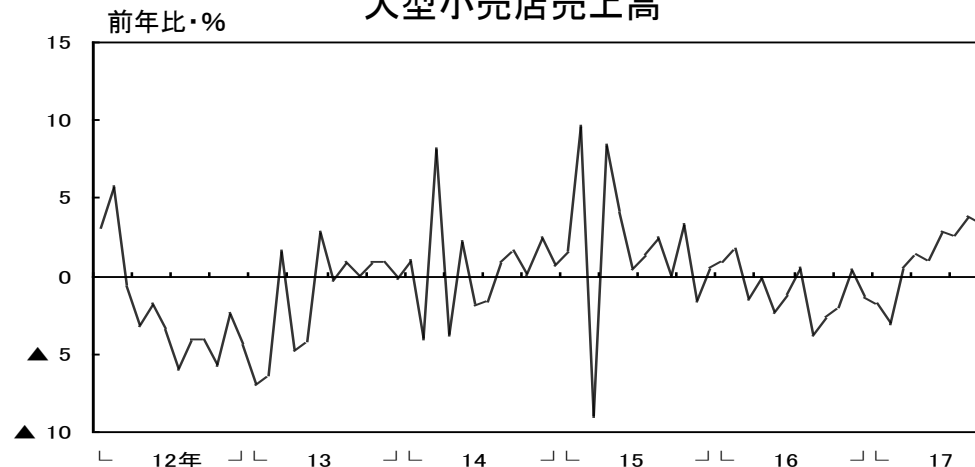
**乗用車(含む軽)**

17/8月 9月

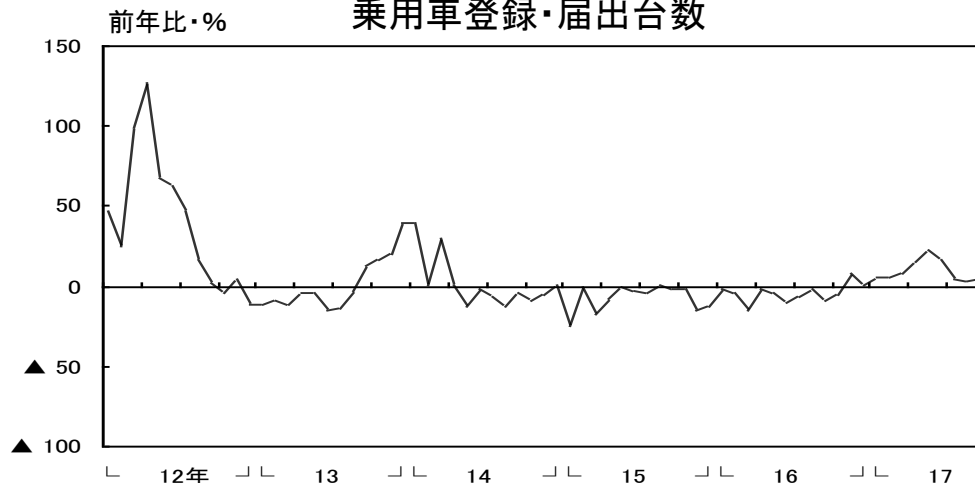
+3.6% ⇒ +4.7%

17/9月の乗用車登録・届出台数は、普通車・小型車、軽乗用車ともに前年を上回った。

大型小売店売上高



乗用車登録・届出台数



## 2. 住宅・設備・公共投資・観光

### 住宅投資

17/9月の新設住宅着工戸数は、貸家と分譲が前年を下回ったことから、前年比▲14.6%となった。

### 設備投資

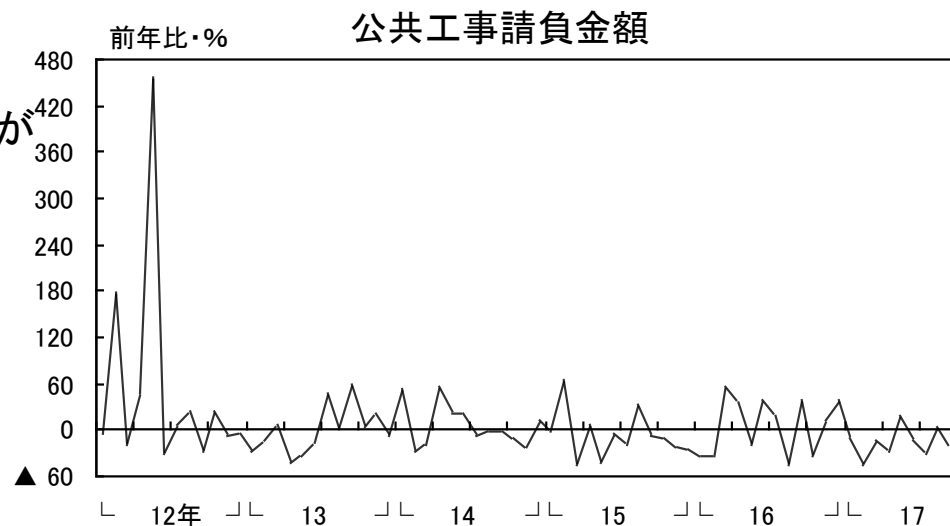
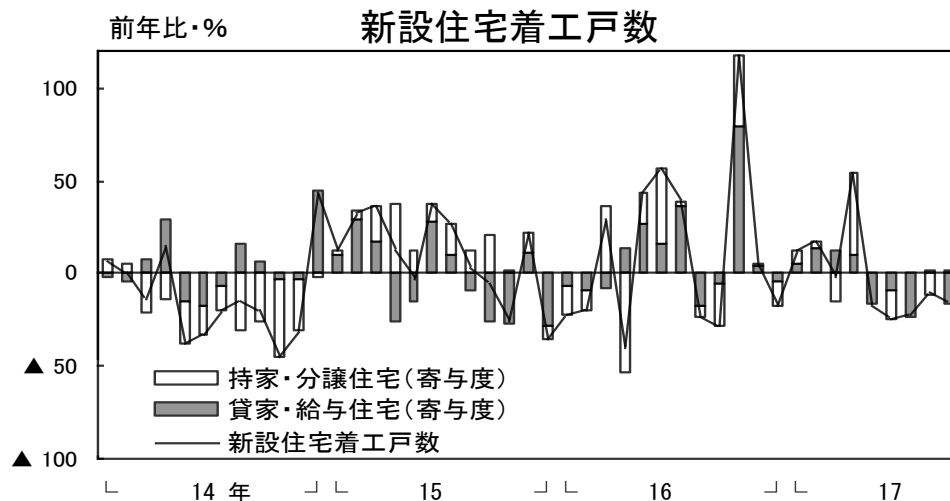
16年度は前年比+14.4%の増加。  
17年度は同+23.5%の増加となる計画(短観調査)。

### 公共投資

17/9月の公共工事請負金額は、国や独立行政法人などが前年を下回ったことから、前年比▲22.5%となった。

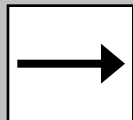
### 観光

17/8月の延べ宿泊者数は、外国人が前年を上回ったものの、日本人が前年を下回ったことから、前年比▲8.8%となった。



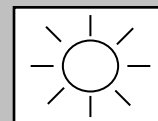
# 3-1. 生産

前回からの  
変化



増加している。

基調判断  
(不変)



## 鉱工業生産

17/8月は、季調済前月比では+2.5%の126.5  
となった(原指数前年比では+20.9%)。



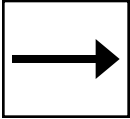
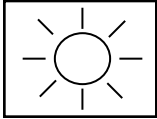
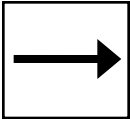
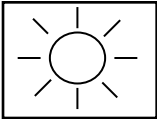
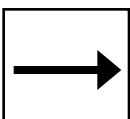
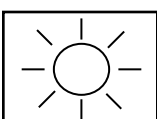
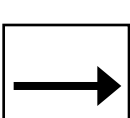

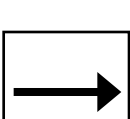
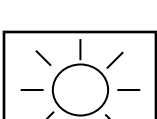
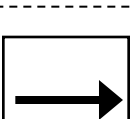
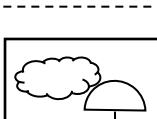
## 所定外労働時間 (製造業)

前年比  
17/7月 8月  
+14.7% ⇒ +1.0%

17/8月は、前年を上回った。



## 3-2. 生産(業種別)

	変化		基調判断
はん用・生産用・業務用機械		増勢が強まっている。	
電気機械		増加している。	
電子部品・デバイス		増加している。	
輸送機械		持ち直しつつある。	
食料品		はっきりと増加している。	
宝飾		持ち直しつつある。	

# 4. 雇用・所得・物価・倒産

## 有効求人倍率

17/8月 9月  
1.36倍 ⇒ 1.36倍

17/9月は、前月比横ばい。



## 雇用者所得

前年比  
17/7月 8月  
▲3.6% ⇒ +4.8%

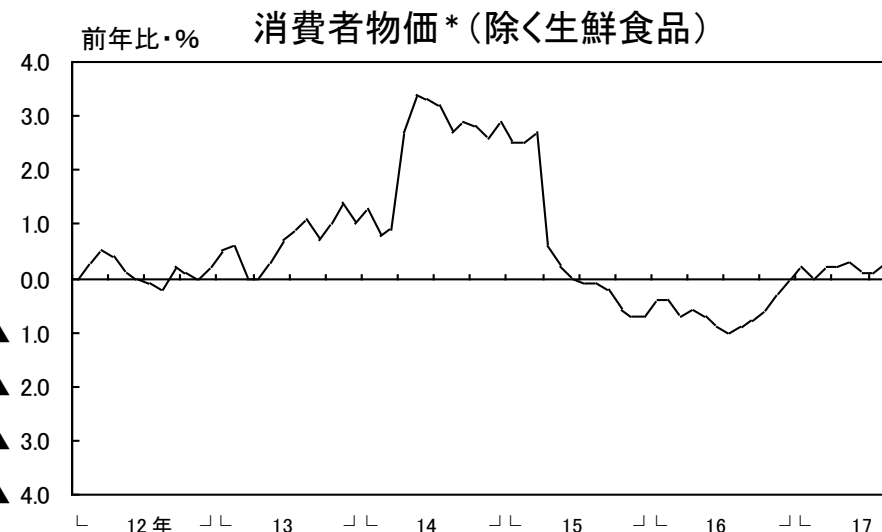
17/8月は、前年を上回った。

## 消費者物価\* (除く生鮮食品)

前年比  
17/7月 8月  
+0.1% ⇒ +0.3%

17/8月は、前年比+0.3%となった。

\* 甲府市



## 倒産

17/10月は、倒産件数(4件<前年3件>)が前年を上回った一方、負債総額(1億円<同19億円>)は前年を下回った。

## 5. 金融

### 預金残高

個人預金、法人預金ともに前年を上回ったことから、全体でも前年を上回った。

17/9月は前年比+3.4%。

### 貸出金残高

個人向け、法人向けともに前年を上回ったものの、地公体向けが前年を下回ったことから、全体では前年を下回った。

17/9月は前年比▲0.4%。

### 貸出約定平均金利

17/9月は1.246%（前月比▲0.007%p）。



# 山梨県内金融経済指標



		17/1-3月	4-6月	7-9月	17/7月	8月	9月	10月	直近実数	資料出所
大型小売店売上高 (前年比・%)	県内	▲ 1.4	1.7	p 3.2	2.6	3.8	p 3.3	n.a.	p 70億円	経済産業省
	全国	▲ 1.5	0.1	p 0.7	▲ 0.2	0.7	p 1.8	n.a.	p 14,968億円	
コンビニエンスストア売上高 (前年比・%)	県内	1.8	2.0	p 1.7	1.6	0.9	p 2.8	n.a.	p 76億円	経済産業省
	全国	2.5	3.2	p 2.4	3.1	1.9	p 2.1	n.a.	p 9,781億円	
乗用車新車登録・届出台数 (前年比・%)	県内	6.8	18.0	4.4	4.8	3.6	4.7	n.a.	2,936台	日本自動車販売協会連合会 山梨県軽自動車協会 全国軽自動車協会連合会
	全国	7.8	13.2	4.1	2.6	4.1	5.3	p ▲ 1.2	p 310,792台	
＜うち普通車・小型車＞ (前年比・%)	県内	14.5	8.2	2.7	▲ 0.1	4.0	4.4	n.a.	1,873台	
全国	13.1	8.0	1.2	▲ 1.3	2.8	2.3	▲ 4.4	200,547台		
＜うち軽乗用車＞ (前年比・%)	県内	▲ 4.2	37.6	7.5	14.2	2.8	5.1	16.8	982台	国土交通省
全国	▲ 1.7	25.5	10.3	11.7	6.8	11.5	p 5.1	p 110,245台		
新設住宅着工戸数 (前年比・%)	県内	7.6	▲ 8.6	▲ 16.6	▲ 22.3	▲ 10.7	▲ 14.6	n.a.	276戸	国土交通省
	全国	3.2	1.1	▲ 2.4	▲ 2.3	▲ 2.0	▲ 2.9	n.a.	83,128戸	
公共工事請負金額 (前年比・%)	県内	▲ 21.4	▲ 13.1	▲ 20.3	▲ 32.3	5.2	▲ 22.5	n.a.	162億円	東日本建設業保証 西日本建設業保証 北海道建設業信用保証
	全国	9.9	2.6	▲ 7.9	▲ 5.4	▲ 7.9	▲ 10.4	n.a.	13,191億円	
延べ宿泊者数 (前年比・%)	県内	▲ 4.3	▲ 5.4	n.a.	▲ 9.4	▲ 8.8	n.a.	n.a.	1,280千人	観光庁
	全国	▲ 0.1	3.8	p 0.5	1.2	r ▲ 0.2	p 0.7	n.a.	p 41,194千人	
＜うち外国人＞ (前年比・%)	県内	9.1	▲ 10.6	n.a.	▲ 4.0	20.1	n.a.	n.a.	154千人	山梨県
	全国	3.1	14.4	p 12.7	10.5	r 12.7	p 15.5	n.a.	p 5,832千人	
鉱工業生産指数 (10年=100、季調済前月(期)比・%)	県内	1.8	6.8	n.a.	▲ 2.0	2.5	n.a.	n.a.	126.5	経済産業省
	全国	0.2	2.1	p 0.4	▲ 0.8	r 2.0	p ▲ 1.1	n.a.	p 102.4	
所定外労働時間指数(製造業) (15年=100、5人以上、前年比・%)	県内	▲ 1.3	1.0	n.a.	r 14.7	p 1.0	n.a.	n.a.	p 92.3	山梨県 厚生労働省
	全国	3.1	2.9	p 2.4	1.8	r 2.6	p 2.5	n.a.	p 101.3	
有効求人倍率 (季調済・倍)	県内	1.30	1.35	1.36	1.38	1.36	1.36	n.a.	-	山梨県労働局 厚生労働省
	全国	1.44	1.49	1.52	1.52	1.52	1.52	n.a.	-	
雇用者所得(全産業) (5人以上、前年比・%)	県内	▲ 0.3	4.4	n.a.	r ▲ 3.6	p 4.8	n.a.	n.a.	-	山梨県・日本銀行甲府支店 厚生労働省・日本銀行甲府支店
	全国	2.6	3.1	p 2.9	2.1	r 3.2	p 3.7	n.a.	-	
消費者物価指数(除く生鮮食品) (15年=100、前年比・%)	県内	0.1	0.2	n.a.	0.1	0.3	n.a.	n.a.	99.7	山梨県 総務省
	全国	0.2	0.4	0.6	0.5	0.7	0.7	n.a.	100.3	
企業倒産件数 (件)	県内	9	15	8	4	3	1	4	-	東京商工リサーチ
	全国	2,079	2,188	2,032	714	639	679	733	-	
同負債額 (億円)	県内	78	48	8	6	2	0.2	1	-	東京商工リサーチ
	全国	4,111	17,993	3,181	1,099	924	1,158	959	-	
預金残高 (末残、前年比・%)	県内	1.6	1.9	3.4	2.2	2.3	3.4	n.a.	44,070億円	日本銀行甲府支店
	全国	5.4	4.6	n.a.	5.3	5.2	n.a.	n.a.	9,266,967億円	
貸出金残高 (末残、前年比・%)	県内	▲ 0.4	▲ 0.3	▲ 0.4	▲ 0.4	▲ 0.3	▲ 0.4	n.a.	18,575億円	日本銀行甲府支店
	全国	3.0	3.5	n.a.	3.4	3.3	n.a.	n.a.	5,500,461億円	
貸出約定平均金利 (前月(期)差・%ポイント)	県内	▲ 0.068	0.011	▲ 0.025	▲ 0.013	▲ 0.005	▲ 0.007	n.a.	1.246%	日本銀行甲府支店
	全国	▲ 0.016	▲ 0.013	n.a.	▲ 0.004	▲ 0.003	n.a.	n.a.	0.962%	

- ・特に表示がない限り、単位未満四捨五入。
- ・pは速報値、rは訂正值(季調改訂等に伴う修正を含む)。
- ・資料出所に四半期計数が掲載されていない場合は、月次計数を用いて日本銀行甲府支店が算出。
- ・大型小売店売上高、コンビニエンスストア売上高は、全て店舗調整前ベース。
- ・乗用車のうち普通車・小型車は新車登録台数、軽乗用車は届出台数。
- ・雇用者所得は、毎月勤労統計の常用労働者数と名目賃金を基に、日本銀行甲府支店が算出。
- ・消費者物価指数の県内は、甲府市の計数。
- ・預金残高、貸出金残高(末残)
  - <県内>
    1. 国内銀行(ゆうちょ銀行を除く)、信用金庫、信用組合の県内店舗の合計。
    2. 預金残高は、銀行勘定と信託勘定を集計(オフショア勘定を除く)。実質預金(預金から切手手形を控除したもの)に、譲渡性預金を加えたもの。
    3. 貸出金残高は、銀行勘定と信託勘定を集計(オフショア勘定を除く)。中央政府向け貸出を除く。
    4. 合併、新規出店、撤退等による残高調整は行っていない。
  - <全国>
    1. 国内銀行(ゆうちょ銀行等を除く)、信用金庫の合計。
    2. 預金残高は、銀行勘定を集計(オフショア勘定を除く)。実質預金(預金から切手手形を控除したもの)に、譲渡性預金を加えたもの。
    3. 貸出金残高は、銀行勘定と信託勘定を集計(オフショア勘定を除く)。中央政府向け貸出を除く。
    4. 合併、新規出店、撤退等による残高調整は行っていない。
- ・貸出約定平均金利(ストックベース)
  - 国内銀行(ゆうちょ銀行等を除く)の県内店舗の貸出金利を貸出金残高で加重平均したもの。合併、新規出店、撤退等による残高等の調整は行っていない。
  - なお、全国は、日本銀行「貸出約定平均金利の推移」(日本銀行ホームページ掲載)の国内銀行の計数。詳しくは、「『貸出約定平均金利の推移』の解説」(同)をご参照下さい。
- ・資料出所が日本銀行甲府支店となっている過去の計数については、日本銀行甲府支店ホームページにてご確認いただくか、直接当店までお問い合わせ下さい。
- ・公表日前営業日時点で利用可能であった情報をもとに作成。