

山梨県金融経済概観

2017年12月


県内景気は、緩やかに拡大している。

<目次>

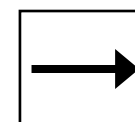
1. 個人消費
2. 住宅・設備・公共投資・観光
- 3-1. 生産
- 3-2. 生産(業種別)
4. 雇用・所得・物価・倒産
5. 金融
- (付) 山梨県内金融経済指標

<凡例> ~前回からの変化~


改善



横ばい




悪化



~基調判断~

← 好調



晴れ



薄日



曇り

低調 →



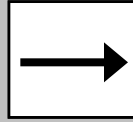
小雨



雨

1. 個人消費

前回からの
変化



底堅さを増している。

基調判断
(不変)



前年比

大型小売店

17/9月 10月

(百貨店・スーパー)

+3.3% ⇒ +2.6%

17/10月の売上高は、食料品を中心に前年を上回った。

コンビニエンス
ストア

17/9月 10月

+2.8% ⇒ +0.4%

17/10月の売上高は、中食(チルド弁当や惣菜など)等が好調なため、前年を上回った。

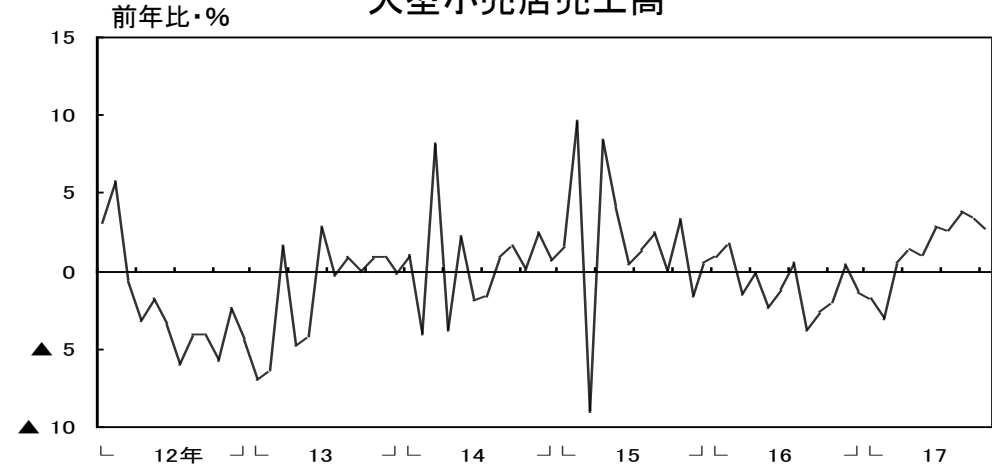
乗用車(含む軽)

17/9月 10月 11月

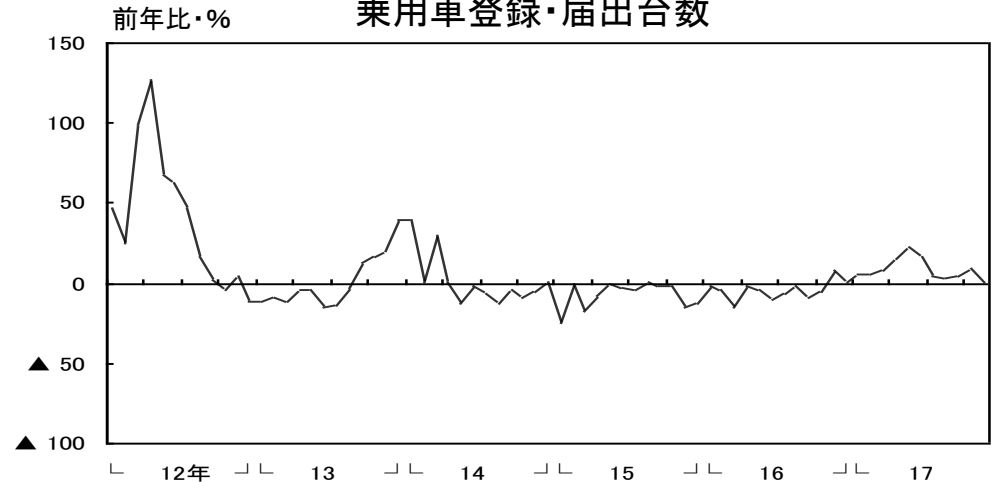
+4.7% ⇒ +9.1% ⇒ ▲0.4%

17/11月の乗用車登録・届出台数は、軽乗用車は前年を上回ったものの、普通車・小型車が前年を下回ったことから、全体では前年を下回った。

大型小売店売上高



乗用車登録・届出台数



出所: 経済産業省(大型小売店、コンビニエンスストア: 店舗調整前ベース)、日本自動車販売協会連合会、山梨県軽自動車協会

2. 住宅・設備・公共投資・観光

住宅投資

17/10月の新設住宅着工戸数は、持家と分譲が前年を上回ったことから、前年比+4.5%となった。

設備投資

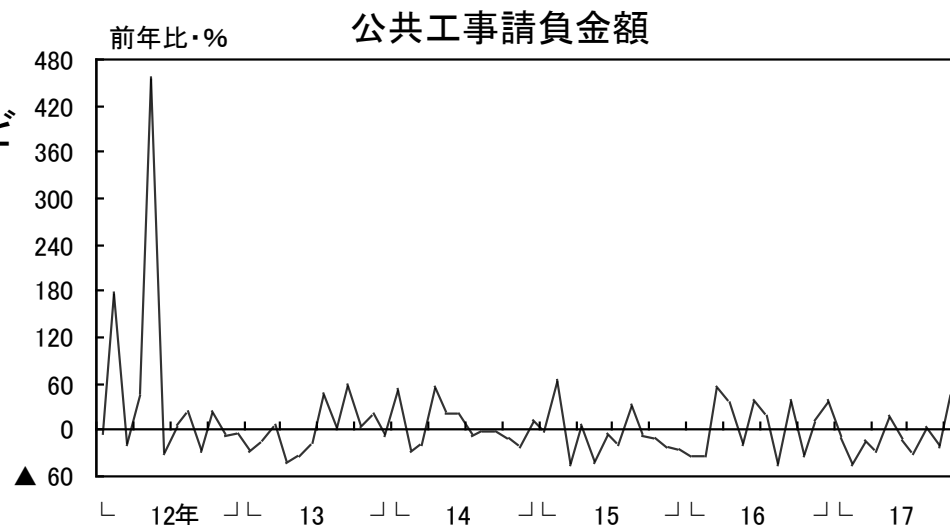
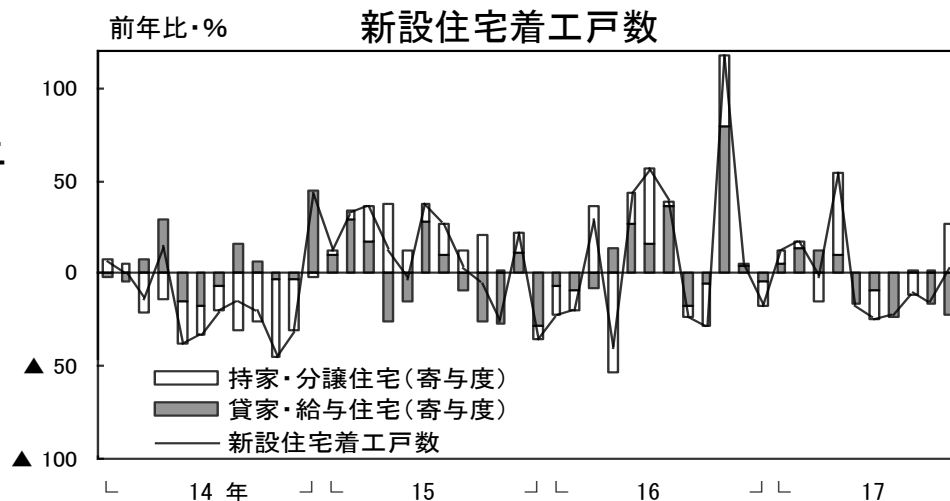
16年度は前年比+14.4%の増加。
17年度は同+29.2%の増加となる計画(短観調査)。

公共投資

17/10月の公共工事請負金額は、県や独立行政法人などが前年を上回ったことから、前年比+47.8%となった。

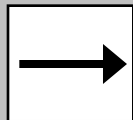
観光

17/9月の延べ宿泊者数は、外国人が前年を上回ったものの、日本人が前年を下回ったことから、前年比▲8.4%となった。



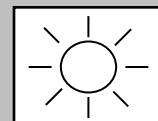
3-1. 生産

前回からの
変化



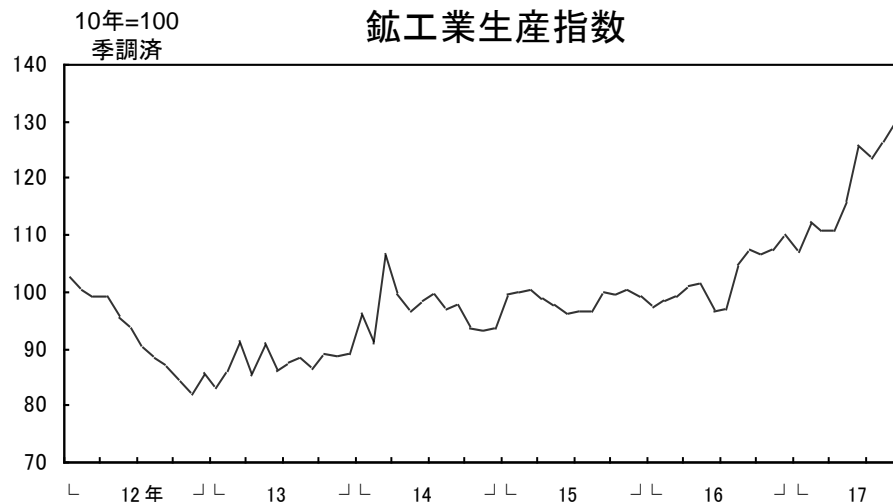
増加している。

基調判断
(不変)



鉱工業生産

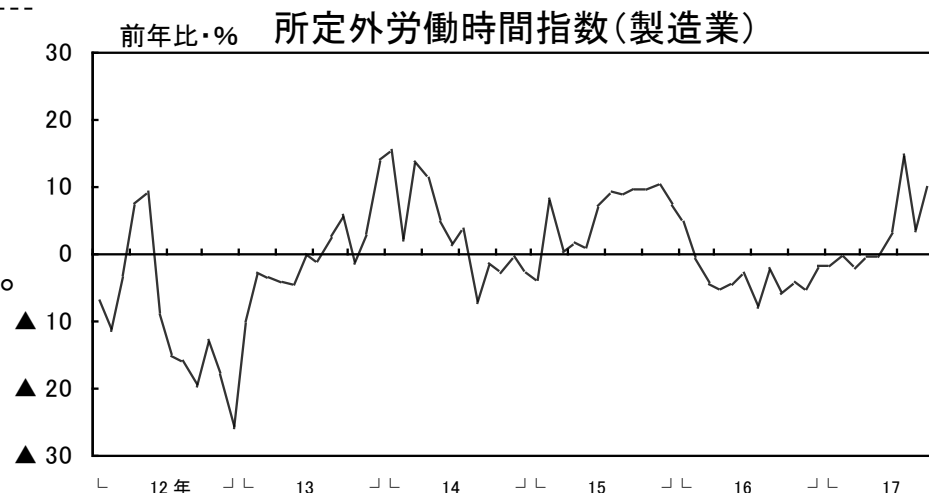
17/9月は、季調済前月比では+2.9%の130.2
となった(原指数前年比では+20.9%)。



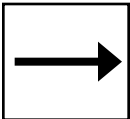



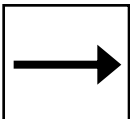
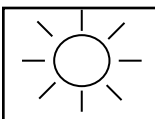
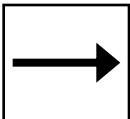
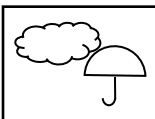


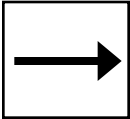

所定外労働時間 (製造業)

前年比
17/8月 9月
+3.6% ⇒ +10.3%

17/9月は、前年を上回った。



3-2. 生産(業種別)

| | 変化 | | 基調判断 |
|---------------|-------------------------------------------------------------------------------------|------------------|---------------------------------------------------------------------------------------|
| はん用・生産用・業務用機械 |  | 増勢が強まっている。 |  |
| 電気機械 |  | 増勢が強まっている。 |  |
| 電子部品・デバイス |  | 増加している。 |  |
| 輸送機械 |  | 持ち直しつつある。 |  |
| 食料品 |  | 高水準横ばい圏内で推移している。 |  |
| 宝飾 |  | 持ち直しつつある。 |  |

4. 雇用・所得・物価・倒産

有効求人倍率

17/9月 10月
1.36倍 ⇒ 1.40倍

17/10月は、前月比+0.04
ポイントの上昇。

雇用者所得

前年比
17/8月 9月
+5.5% ⇒ +3.0%

17/9月は、前年を上回った。

消費者物価* (除く生鮮食品)

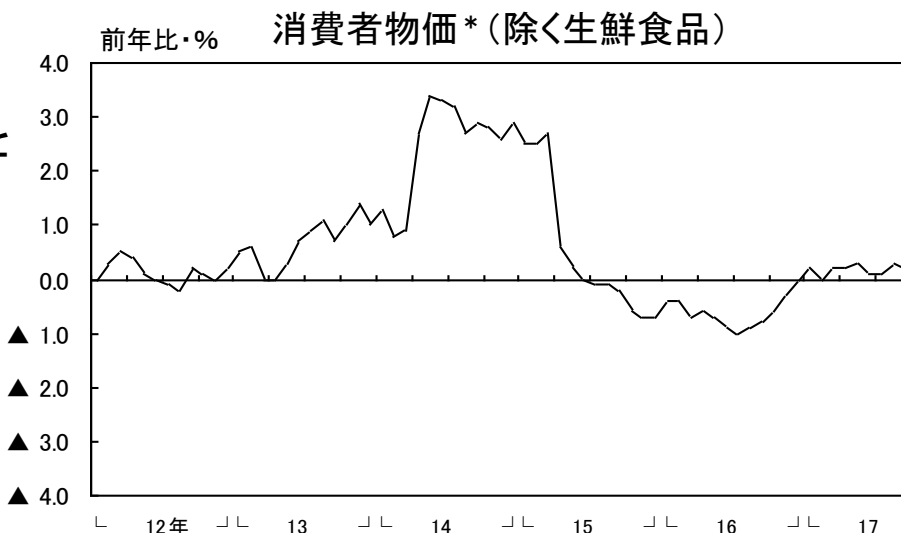
前年比
17/8月 9月
+0.3% ⇒ +0.2%

17/9月は、前年比+0.2%と
なった。

* 甲府市

倒産

17/11月は、倒産件数(5件<前年2
件>)、負債総額(18億円<同3億
円>)ともに前年を上回った。



5. 金融

預金残高

個人預金、法人預金ともに前年を上回ったことから、全体でも前年を上回った。

17/10月は前年比+1.9%。

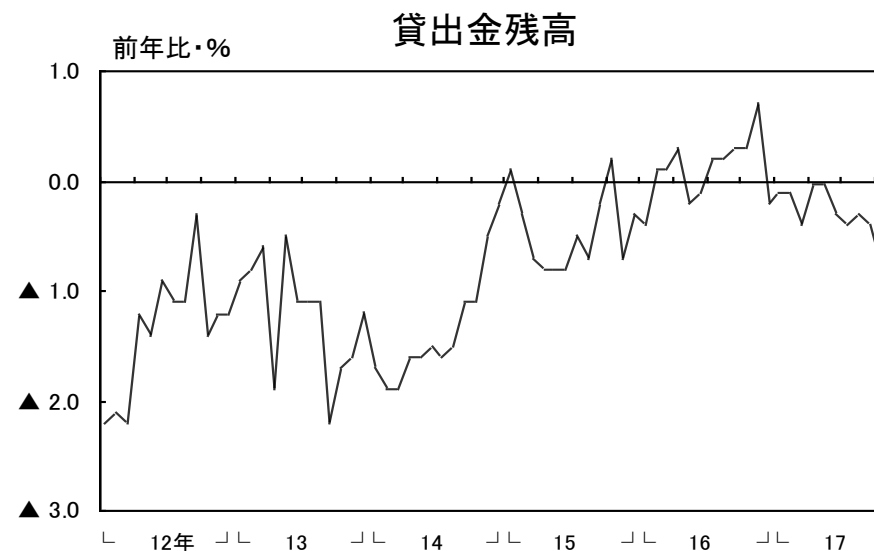
貸出金残高

個人向け、法人向けともに前年を上回ったものの、地公体向けが前年を下回ったことから、全体では前年を下回った。

17/10月は前年比▲0.8%。

貸出約定平均金利

17/10月は1.240%(前月比▲0.006%p)。



山梨県内金融経済指標



| | | 17/1-3月 | 4-6月 | 7-9月 | 17/8月 | 9月 | 10月 | 11月 | 直近実数 | 資料出所 |
|----------------------------------------|----|---------|---------|---------|---------|---------|---------|---------|-------------|------------------------------------------|
| 大型小売店売上高 (前年比・%) | 県内 | ▲ 1.4 | 1.7 | 3.2 | 3.8 | 3.3 | 2.6 | n.a. | 77億円 | 経済産業省 |
| | 全国 | ▲ 1.5 | 0.1 | 0.7 | 0.7 | 1.8 | ▲ 0.5 | n.a. | 15,889億円 | |
| コンビニエンスストア売上高 (前年比・%) | 県内 | 1.8 | 2.0 | 1.7 | 0.9 | 2.8 | 0.4 | n.a. | 76億円 | 経済産業省 |
| | 全国 | 2.5 | 3.2 | 2.4 | 1.9 | 2.1 | 0.6 | n.a. | 9,982億円 | |
| 乗用車新車登録・届出台数 (前年比・%) | 県内 | 6.8 | 18.0 | 4.4 | 3.6 | 4.7 | 9.1 | p ▲ 0.4 | p 2,493台 | 日本自動車販売協会連合会 山梨県軽自動車協会 全国軽自動車協会連合会 |
| | 全国 | 7.8 | 13.2 | 4.1 | 4.1 | 5.3 | ▲ 1.2 | p ▲ 2.7 | p 332,714台 | |
| ＜うち普通車・小型車＞ (前年比・%) | 県内 | 14.5 | 8.2 | 2.7 | 4.0 | 4.4 | 4.4 | p ▲ 7.1 | p 1,469台 | |
| | 全国 | 13.1 | 8.0 | 1.2 | 2.8 | 2.3 | ▲ 4.4 | ▲ 5.5 | 222,938台 | |
| ＜うち軽乗用車＞ (前年比・%) | 県内 | ▲ 4.2 | 37.6 | 7.5 | 2.8 | 5.1 | 16.8 | 11.1 | 1,024台 | |
| | 全国 | ▲ 1.7 | 25.5 | 10.3 | 6.8 | 11.5 | 5.1 | p 3.6 | p 109,776台 | |
| 新設住宅着工戸数 (前年比・%) | 県内 | 7.6 | ▲ 8.6 | ▲ 16.6 | ▲ 10.7 | ▲ 14.6 | 4.5 | n.a. | 486戸 | 国土交通省 |
| | 全国 | 3.2 | 1.1 | ▲ 2.4 | ▲ 2.0 | ▲ 2.9 | ▲ 4.8 | n.a. | 83,057戸 | |
| 公共工事請負金額 (前年比・%) | 県内 | ▲ 21.4 | ▲ 13.1 | ▲ 20.3 | 5.2 | ▲ 22.5 | 47.8 | n.a. | 118億円 | 東日本建設業保証 西日本建設業保証 北海道建設業信用保証 |
| | 全国 | 9.9 | 2.6 | ▲ 7.9 | ▲ 7.9 | ▲ 10.4 | 3.9 | n.a. | 11,712億円 | |
| 延べ宿泊者数 (前年比・%) | 県内 | ▲ 4.3 | ▲ 5.4 | ▲ 8.9 | ▲ 8.8 | ▲ 8.4 | n.a. | n.a. | 685千人 | 観光庁 |
| | 全国 | ▲ 0.1 | 3.8 | r 0.3 | ▲ 0.2 | r 0.1 | p 2.8 | n.a. | p 44,311千人 | |
| ＜うち外国人＞ (前年比・%) | 県内 | 9.1 | ▲ 10.6 | 7.0 | 20.1 | 8.3 | n.a. | n.a. | 92千人 | |
| 鉱工業生産指数 (10年=100、季調済前月(期)比・%) | 県内 | 1.8 | 6.8 | 7.7 | 2.5 | 2.9 | n.a. | n.a. | 130.2 | 山梨県 経済産業省 |
| | 全国 | 0.2 | 2.1 | 0.4 | 2.0 | r ▲ 1.0 | 0.5 | n.a. | 103.0 | |
| 所定外労働時間指数(製造業) (15年=100、5人以上、前年比・%) | 県内 | ▲ 1.3 | 1.0 | p 9.6 | r 3.6 | p 10.3 | n.a. | n.a. | p 104.7 | 山梨県 厚生労働省 |
| | 全国 | 3.1 | 2.9 | r 2.6 | 2.6 | r 3.1 | p 3.7 | n.a. | p 104.4 | |
| 有効求人倍率 (季調済・倍) | 県内 | 1.30 | 1.35 | 1.36 | 1.36 | 1.36 | 1.40 | n.a. | - | 山梨県労働局 厚生労働省 |
| | 全国 | 1.44 | 1.49 | 1.52 | 1.52 | 1.52 | 1.55 | n.a. | - | |
| 雇用者所得(全産業) (5人以上、前年比・%) | 県内 | ▲ 0.3 | 4.4 | p 1.1 | r 5.5 | p 3.0 | n.a. | n.a. | - | 山梨県・日本銀行甲府支店 厚生労働省・日本銀行甲府支店 |
| | 全国 | 2.6 | 3.1 | 2.9 | 3.2 | 3.7 | p 3.3 | n.a. | - | |
| 消費者物価指数(除く生鮮食品) (15年=100、前年比・%) | 県内 | 0.1 | 0.2 | 0.2 | 0.3 | 0.2 | n.a. | n.a. | 99.7 | 山梨県 総務省 |
| | 全国 | 0.2 | 0.4 | 0.6 | 0.7 | 0.7 | 0.8 | n.a. | 100.6 | |
| 企業倒産件数 (件) | 県内 | 9 | 15 | 8 | 3 | 1 | 4 | 5 | - | 東京商工リサーチ |
| | 全国 | 2,079 | 2,188 | 2,032 | 639 | 679 | 733 | 677 | - | |
| 同負債額 (億円) | 県内 | 78 | 48 | 8 | 2 | 0.2 | 1 | 18 | - | - |
| | 全国 | 4,111 | 17,993 | 3,181 | 924 | 1,158 | 959 | 1,457 | - | |
| 預金残高 (末残、前年比・%) | 県内 | 1.6 | 1.9 | 3.4 | 2.3 | 3.4 | 1.9 | n.a. | 43,601億円 | - |
| | 全国 | 5.4 | 4.6 | 4.8 | 5.2 | 4.8 | 5.0 | n.a. | 9,327,892億円 | |
| 貸出金残高 (末残、前年比・%) | 県内 | ▲ 0.4 | ▲ 0.3 | ▲ 0.4 | ▲ 0.3 | ▲ 0.4 | ▲ 0.8 | n.a. | 18,345億円 | 日本銀行甲府支店 |
| | 全国 | 3.0 | 3.5 | 3.3 | 3.3 | 3.3 | 3.2 | n.a. | 5,531,529億円 | |
| 貸出約定平均金利 (前月(期)差・%ポイント) | 県内 | ▲ 0.068 | 0.011 | ▲ 0.025 | ▲ 0.005 | ▲ 0.007 | ▲ 0.006 | n.a. | 1.240% | - |
| | 全国 | ▲ 0.016 | ▲ 0.013 | ▲ 0.014 | ▲ 0.003 | ▲ 0.007 | 0.000 | n.a. | 0.955% | |

- ・特に表示がない限り、単位未満四捨五入。
- ・pは速報値、rは訂正值(季調改訂等に伴う修正を含む)。
- ・資料出所に四半期計数が掲載されていない場合は、月次計数を用いて日本銀行甲府支店が算出。
- ・大型小売店売上高、コンビニエンスストア売上高は、全て店舗調整前ベース。
- ・乗用車のうち普通車・小型車は新車登録台数、軽乗用車は届出台数。
- ・雇用者所得は、毎月勤労統計の常用労働者数と名目賃金を基に、日本銀行甲府支店が算出。
- ・消費者物価指数の県内は、甲府市の計数。
- ・預金残高、貸出金残高(末残)
 - <県内>
 1. 国内銀行(ゆうちょ銀行を除く)、信用金庫、信用組合の県内店舗の合計。
 2. 預金残高は、銀行勘定と信託勘定を集計(オフショア勘定を除く)。実質預金(預金から切手手形を控除したもの)に、譲渡性預金を加えたもの。
 3. 貸出金残高は、銀行勘定と信託勘定を集計(オフショア勘定を除く)。中央政府向け貸出を除く。
 4. 合併、新規出店、撤退等による残高調整は行っていない。
 - <全国>
 1. 国内銀行(ゆうちょ銀行等を除く)、信用金庫の合計。
 2. 預金残高は、銀行勘定を集計(オフショア勘定を除く)。実質預金(預金から切手手形を控除したもの)に、譲渡性預金を加えたもの。
 3. 貸出金残高は、銀行勘定と信託勘定を集計(オフショア勘定を除く)。中央政府向け貸出を除く。
 4. 合併、新規出店、撤退等による残高調整は行っていない。
- ・貸出約定平均金利(ストックベース)
 - 国内銀行(ゆうちょ銀行等を除く)の県内店舗の貸出金利を貸出金残高で加重平均したもの。合併、新規出店、撤退等による残高等の調整は行っていない。
 - なお、全国は、日本銀行「貸出約定平均金利の推移」(日本銀行ホームページ掲載)の国内銀行の計数。詳しくは、「『貸出約定平均金利の推移』の解説」(同)をご参照下さい。
- ・資料出所が日本銀行甲府支店となっている過去の計数については、日本銀行甲府支店ホームページにてご確認いただくか、直接当店までお問い合わせ下さい。
- ・公表日前営業日時点で利用可能であった情報をもとに作成。