

山梨県金融経済概観

2018年1月

県内景気は、緩やかに拡大している。


<目次>

1. 個人消費
2. 住宅・設備・公共投資・観光
- 3-1. 生産
- 3-2. 生産(業種別)
4. 雇用・所得・物価・倒産
5. 金融
- (付) 山梨県内金融経済指標

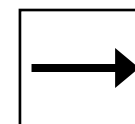
<凡例>

～前回からの変化～


改善



横ばい




悪化



～基調判断～

← 好調



晴れ



薄日

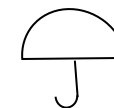


曇り

低調 →



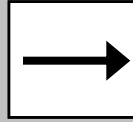
小雨



雨


1. 個人消費

前回からの
変化



底堅さを増している。

基調判断
(不変)



前年比

大型小売店

17/10月 11月

(百貨店・スーパー)

+2.6% ⇒ +1.8%

17/11月の売上高は、食料品を中心に前年を上回った。

コンビニエンス
ストア

17/10月 11月

+0.4% ⇒ +2.9%

17/11月の売上高は、中食(チルド弁当や惣菜など)等が好調なため、前年を上回った。

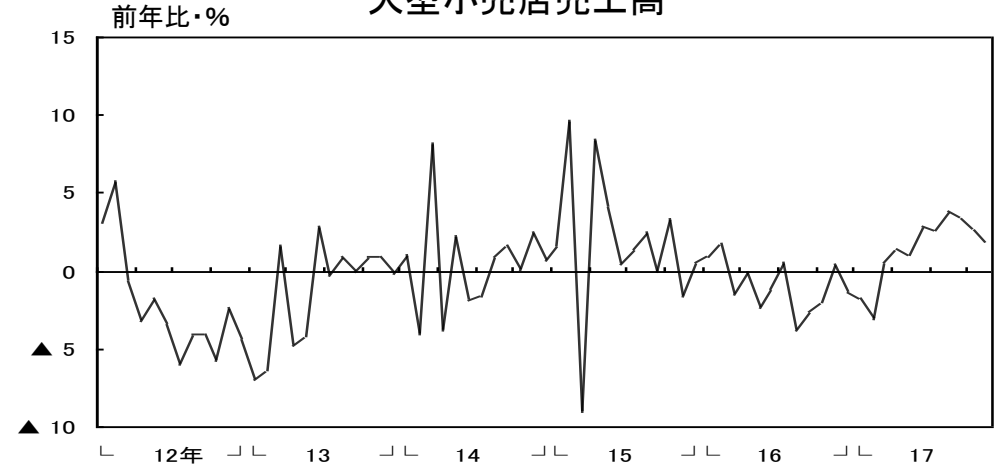
乗用車(含む軽)

17/11月 12月

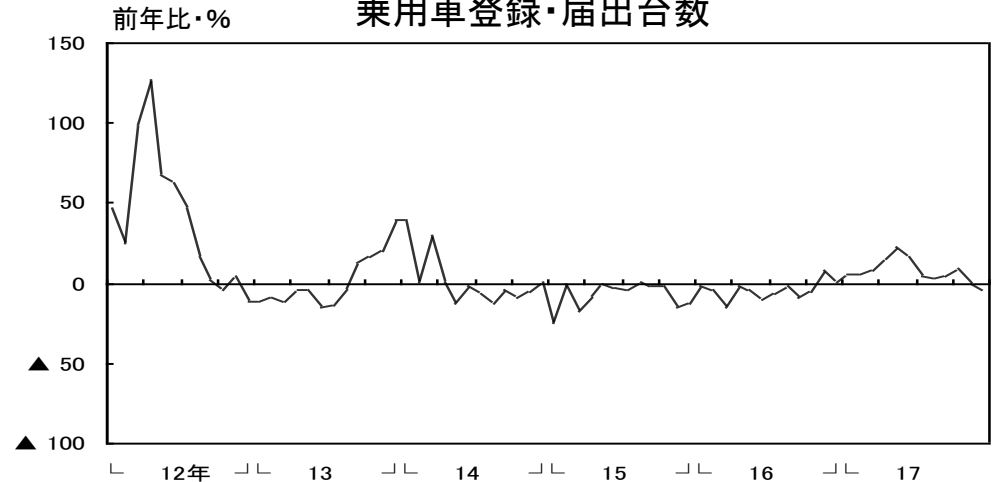
▲0.4% ⇒ ▲5.3%

17/12月の乗用車登録・届出台数は、普通車・小型車、軽乗用車ともに前年を下回った。

大型小売店売上高



乗用車登録・届出台数



出所:経済産業省(大型小売店、コンビニエンスストア:店舗調整前ベース)、日本自動車販売協会連合会、山梨県軽自動車協会

2. 住宅・設備・公共投資・観光

住宅投資

17/11月の新設住宅着工戸数は、貸家と分譲が前年を上回ったことから、前年比+20.8%となった。

設備投資

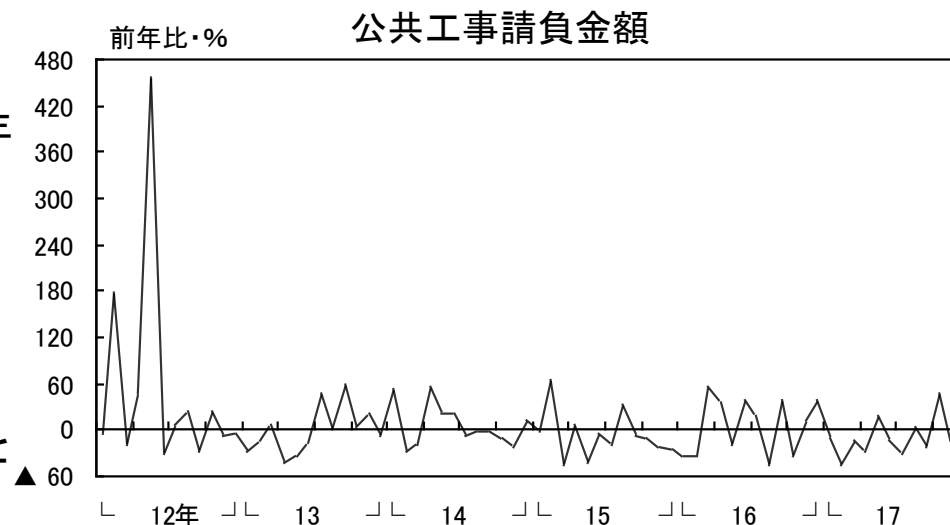
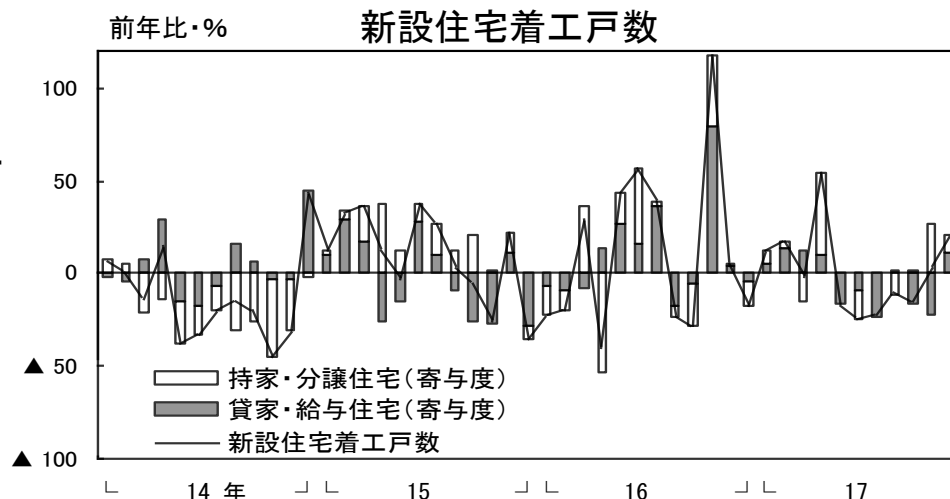
16年度は前年比+14.4%の増加。
17年度は同+29.2%の増加となる計画(短観調査)。

公共投資

17/11月の公共工事請負金額は、市町村や国などが前年を下回ったことから、前年比▲16.6%となった。


観光

17/10月の延べ宿泊者数は、外国人が前年を上回ったものの、日本人が前年を下回ったことから、前年比▲7.3%となった。



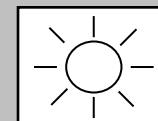
3-1. 生産

前回からの
変化



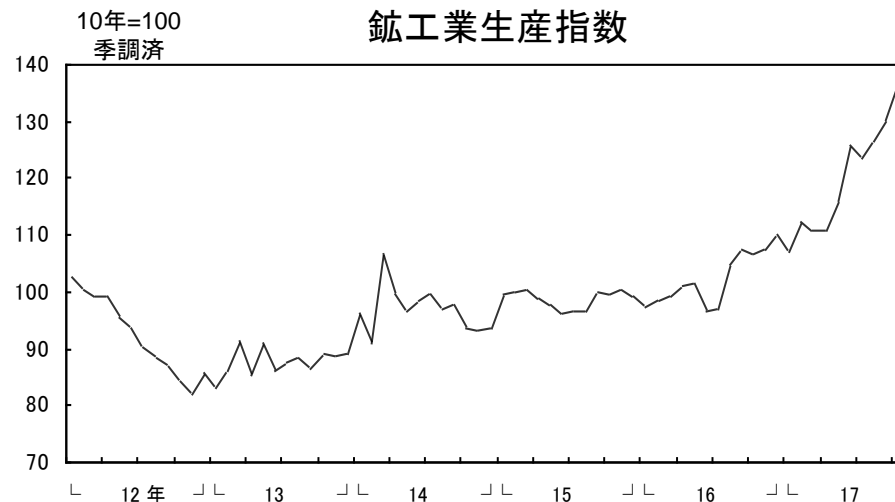
増勢が強まっている。

基調判断
(不変)



鉱工業生産

17/10月は、季調済前月比では+4.8%の136.5
となった(原指数前年比では+28.9%)。




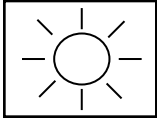

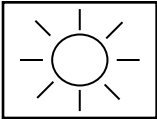
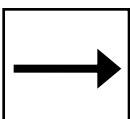
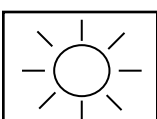
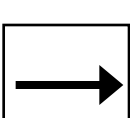

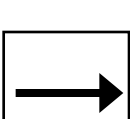
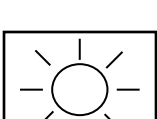
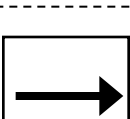
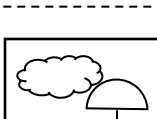
所定外労働時間 (製造業)

17/10月は、前年を上回った。

前年比
17/9月 10月
+11.6% ⇒ +6.6%



3-2. 生産(業種別)

	変化		基調判断
はん用・生産用・業務用機械		増勢が一段と強まっている。	
電気機械		増勢が一段と強まっている。	
電子部品・デバイス		増加している。	
輸送機械		持ち直しつつある。	
食料品		高水準横ばい圏内で推移している。	
宝飾		持ち直しつつある。	

4. 雇用・所得・物価・倒産

有効求人倍率

17/10月 11月
1.40倍 ⇒ 1.43倍

17/11月は、前月比+0.03
ポイントの上昇。

雇用者所得

前年比
17/9月 10月
+3.8% ⇒ +2.2%

17/10月は、前年を上回った。

消費者物価* (除く生鮮食品)

前年比
17/9月 10月
+0.2% ⇒ +0.5%

17/10月は、前年比+0.5%
となった。

* 甲府市

倒産

17/12月は、倒産件数(3件<前年
5件>)が前年を下回った一方、負債総額(18億円<同2億円>)は前年を上回った。



5. 金融

預金残高

個人預金、法人預金ともに前年を上回ったことから、全体でも前年を上回った。

17/11月は前年比+1.5%。

貸出金残高

個人向け、法人向けともに前年を上回ったものの、地公体向けが前年を下回ったことから、全体では前年を下回った。

17/11月は前年比▲0.2%。

貸出約定平均金利

17/11月は1.221%(前月比▲0.019%p)。



山梨県内金融経済指標



		17/1-3月	4-6月	7-9月	17/9月	10月	11月	12月	直近実数	資料出所
大型小売店売上高 (前年比・%)	県内	▲ 1.4	1.7	3.2	3.3	2.6	p 1.8	n.a.	p 75億円	経済産業省
	全国	▲ 1.5	0.1	0.7	1.8	▲ 0.5	p 1.4	n.a.	p 16,714億円	
コンビニエンスストア売上高 (前年比・%)	県内	1.8	2.0	1.7	2.8	0.4	p 2.9	n.a.	p 74億円	経済産業省
	全国	2.5	3.2	2.4	2.1	0.6	p 1.8	n.a.	p 9,524億円	
乗用車新車登録・届出台数 (前年比・%)	県内	6.8	18.0	4.4	4.7	9.1	▲ 0.4	p ▲ 5.3	p 2,231台	日本自動車販売協会連合会 山梨県軽自動車協会 全国軽自動車協会連合会
	全国	7.8	13.2	4.1	5.3	▲ 1.2	▲ 2.7	p ▲ 0.8	p 330,300台	
＜うち普通車・小型車＞ (前年比・%)	県内	14.5	8.2	2.7	4.4	4.4	▲ 7.1	p ▲ 6.7	p 1,443台	
全国	13.1	8.0	1.2	2.3	▲ 4.4	▲ 5.5	0.3	228,363台		
＜うち軽乗用車＞ (前年比・%)	県内	▲ 4.2	37.6	7.5	5.1	16.8	11.1	▲ 2.7	788台	
	全国	▲ 1.7	25.5	10.3	11.5	5.1	3.6	p ▲ 3.0	p 101,937台	
新設住宅着工戸数 (前年比・%)	県内	7.6	▲ 8.6	▲ 16.6	▲ 14.6	4.5	20.8	n.a.	517戸	国土交通省
	全国	3.2	1.1	▲ 2.4	▲ 2.9	▲ 4.8	▲ 0.4	n.a.	84,703戸	
公共工事請負金額 (前年比・%)	県内	▲ 21.4	▲ 13.1	▲ 20.3	▲ 22.5	47.8	▲ 16.6	n.a.	71億円	東日本建設業保証 西日本建設業保証 北海道建設業信用保証
	全国	9.9	2.6	▲ 7.9	▲ 10.4	3.9	5.0	n.a.	8,633億円	
延べ宿泊者数 (前年比・%)	県内	▲ 4.3	▲ 5.4	▲ 8.9	▲ 8.4	▲ 7.3	n.a.	n.a.	613千人	観光庁
	全国	▲ 0.1	3.8	0.3	0.1	r ▲ 0.1	p 4.3	n.a.	p 41,494千人	
＜うち外国人＞ (前年比・%)	県内	9.1	▲ 10.6	7.0	8.3	38.0	n.a.	n.a.	125千人	
	全国	3.1	14.4	12.0	13.4	r 23.5	p 24.7	n.a.	p 6,403千人	
鉱工業生産指数 (10年=100、季調済前月(期)比・%)	県内	1.8	6.8	7.7	2.9	4.8	n.a.	n.a.	136.5	山梨県 経済産業省
	全国	0.2	2.1	0.4	▲ 1.0	0.5	p 0.6	n.a.	p 103.6	
所定外労働時間指数(製造業) (15年=100、5人以上、前年比・%)	県内	▲ 1.3	1.0	r 10.0	r 11.6	p 6.6	n.a.	n.a.	p 102.4	山梨県 厚生労働省
	全国	3.1	2.9	2.6	3.1	3.7	p 3.6	n.a.	p 107.5	
有効求人倍率 (季調済・倍)	県内	1.30	1.35	1.36	1.36	1.40	1.43	n.a.	-	山梨県労働局 厚生労働省
	全国	1.44	1.49	1.52	1.52	1.55	1.56	n.a.	-	
雇用者所得(全産業) (5人以上、前年比・%)	県内	▲ 0.3	4.4	r 1.4	r 3.8	p 2.2	n.a.	n.a.	-	山梨県・日本銀行甲府支店 厚生労働省・日本銀行甲府支店
	全国	2.6	3.1	2.9	3.7	r 3.0	p 3.6	n.a.	-	
消費者物価指数(除く生鮮食品) (15年=100、前年比・%)	県内	0.1	0.2	0.2	0.2	0.5	n.a.	n.a.	100.1	山梨県 総務省
	全国	0.2	0.4	0.6	0.7	0.8	0.9	n.a.	100.7	
企業倒産件数 (件)	県内	9	15	8	1	4	5	3	-	東京商工リサーチ
	全国	2,079	2,188	2,032	679	733	677	n.a.	-	
同負債額 (億円)	県内	78	48	8	0.2	1	18	18	-	
	全国	4,111	17,993	3,181	1,158	959	1,457	n.a.	-	
預金残高 (末残、前年比・%)	県内	1.6	1.9	3.4	3.4	1.9	1.5	n.a.	43,770億円	日本銀行甲府支店
	全国	5.4	4.6	4.8	4.8	5.0	4.5	n.a.	9,374,996億円	
貸出金残高 (末残、前年比・%)	県内	▲ 0.4	▲ 0.3	▲ 0.4	▲ 0.4	▲ 0.8	▲ 0.2	n.a.	18,499億円	
	全国	3.0	3.5	3.3	3.3	3.2	2.8	n.a.	5,550,036億円	
貸出約定平均金利 (前月(期)差・%ポイント)	県内	▲ 0.068	0.011	▲ 0.025	▲ 0.007	▲ 0.006	▲ 0.019	n.a.	1.221%	
	全国	▲ 0.016	▲ 0.013	▲ 0.014	▲ 0.007	0.000	▲ 0.001	n.a.	0.954%	

- ・特に表示がない限り、単位未満四捨五入。
- ・pは速報値、rは訂正值(季調改訂等に伴う修正を含む)。
- ・資料出所に四半期計数が掲載されていない場合は、月次計数を用いて日本銀行甲府支店が算出。
- ・大型小売店売上高、コンビニエンスストア売上高は、全て店舗調整前ベース。
- ・乗用車のうち普通車・小型車は新車登録台数、軽乗用車は届出台数。
- ・雇用者所得は、毎月勤労統計の常用労働者数と名目賃金を基に、日本銀行甲府支店が算出。
- ・消費者物価指数の県内は、甲府市の計数。
- ・預金残高、貸出金残高(末残)
 - ＜県内＞
 1. 国内銀行(ゆうちょ銀行を除く)、信用金庫、信用組合の県内店舗の合計。
 2. 預金残高は、銀行勘定と信託勘定を集計(オフショア勘定を除く)。実質預金(預金から切手手形を控除したもの)に、譲渡性預金を加えたもの。
 3. 貸出金残高は、銀行勘定と信託勘定を集計(オフショア勘定を除く)。中央政府向け貸出を除く。
 4. 合併、新規出店、撤退等による残高調整は行っていない。
 - ＜全国＞
 1. 国内銀行(ゆうちょ銀行等を除く)、信用金庫の合計。
 2. 預金残高は、銀行勘定を集計(オフショア勘定を除く)。実質預金(預金から切手手形を控除したもの)に、譲渡性預金を加えたもの。
 3. 貸出金残高は、銀行勘定と信託勘定を集計(オフショア勘定を除く)。中央政府向け貸出を除く。
 4. 合併、新規出店、撤退等による残高調整は行っていない。
- ・貸出約定平均金利(ストックベース)
 - 国内銀行(ゆうちょ銀行等を除く)の県内店舗の貸出金利を貸出金残高で加重平均したもの。合併、新規出店、撤退等による残高等の調整は行っていない。
 - なお、全国は、日本銀行「貸出約定平均金利の推移」(日本銀行ホームページ掲載)の国内銀行の計数。詳しくは、「『貸出約定平均金利の推移』の解説」(同)をご参照下さい。
- ・資料出所が日本銀行甲府支店となっている過去の計数については、日本銀行甲府支店ホームページにてご確認いただくか、直接当店までお問い合わせ下さい。
- ・公表日前営業日時点で利用可能であった情報をもとに作成。