

山梨県金融経済概観

2018年3月

県内景気は、緩やかに拡大している。


<目次>

1. 個人消費
2. 住宅・設備・公共投資・観光
- 3-1. 生産
- 3-2. 生産(業種別)
4. 雇用・所得・物価・倒産
5. 金融
- (付) 山梨県内金融経済指標

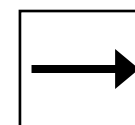
<凡例>

～前回からの変化～


改善



横ばい




悪化



～基調判断～

← 好調



晴れ



薄日



曇り



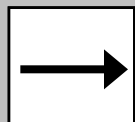
小雨



雨


1. 個人消費

前回からの
変化



底堅さを増している。

基調判断
(不変)



前年比

大型小売店

17/12月 18/1月

(百貨店・スーパー)

+2.3% ⇒ +2.8%

18/1月の売上高は、食料品を中心に前年を上回った。

コンビニエンス
ストア

17/12月 18/1月

+2.3% ⇒ +2.9%

18/1月の売上高は、中食(チルド弁当や惣菜など)等が好調なため、前年を上回った。

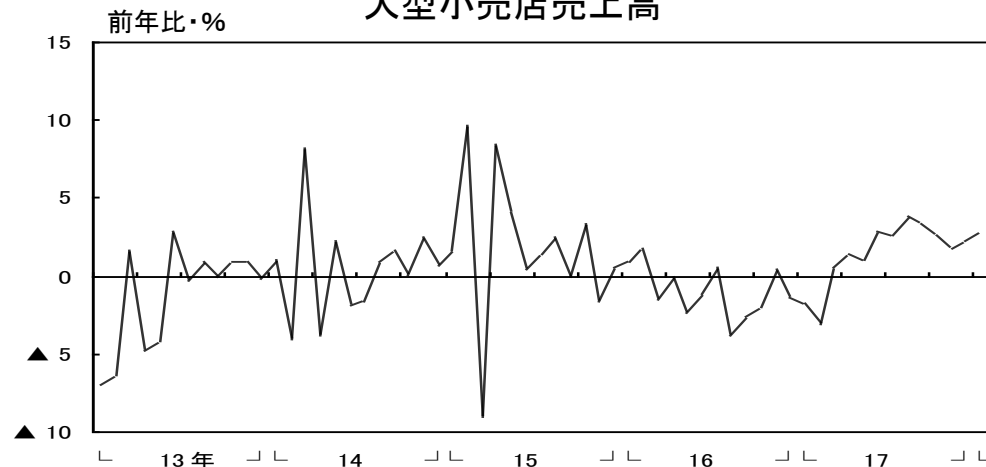
乗用車(含む軽)

17/12月 18/1月

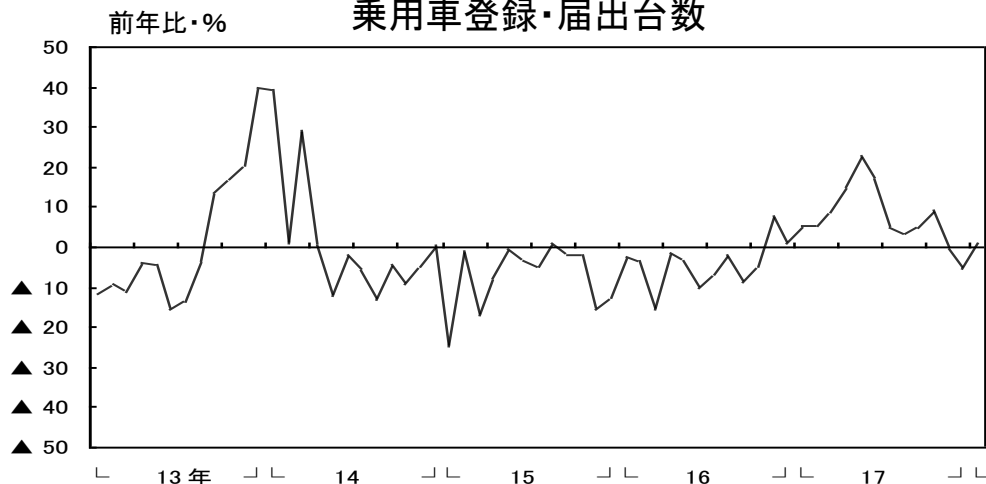
▲5.3% ⇒ +1.5%

18/1月の乗用車登録・届出台数は、普通車・小型車は前年を下回ったものの、軽乗用車が前年を上回ったことから、全体では前年を上回った。

大型小売店売上高



乗用車登録・届出台数



2. 住宅・設備・公共投資・観光

住宅投資

18/1月の新設住宅着工戸数は、持家や貸家などが前年を上回り、前年比+31.9%となった。

設備投資

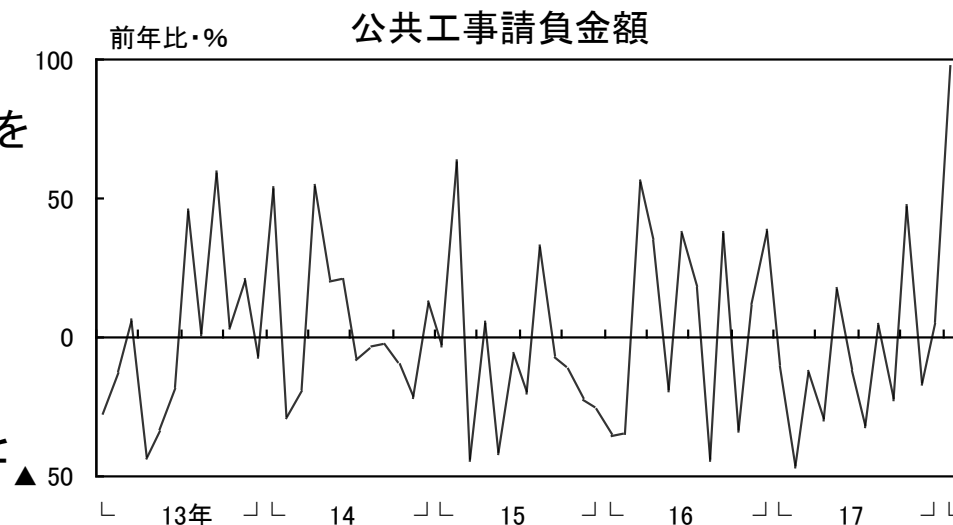
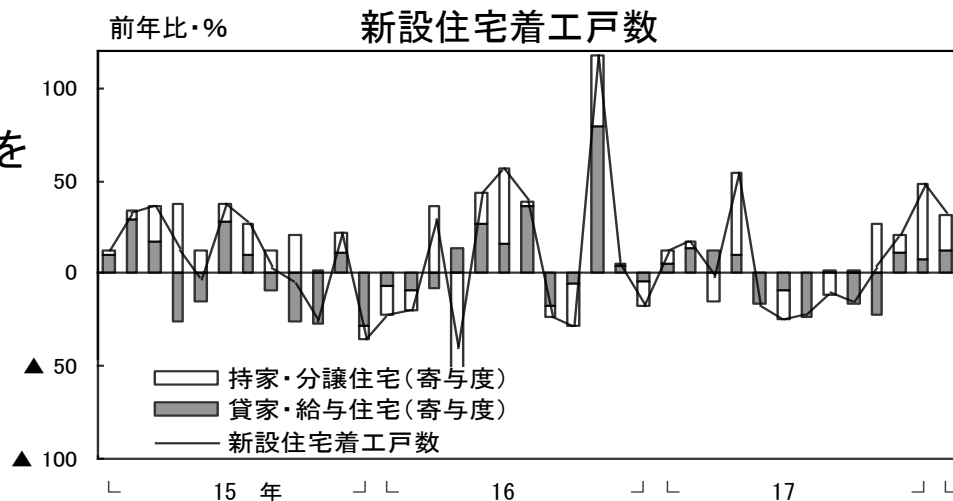
16年度は前年比+14.4%の増加。
17年度は同+29.2%の増加となる計画(短観調査)。

公共投資

18/1月の公共工事請負金額は、県や市町村などが前年を上回ったことから、前年比+98.0%となった。

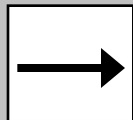
観光

17/12月の延べ宿泊者数は、外国人が前年を上回ったものの、日本人が前年を下回ったことから、前年比▲4.5%となった。




3-1. 生産

前回からの
変化



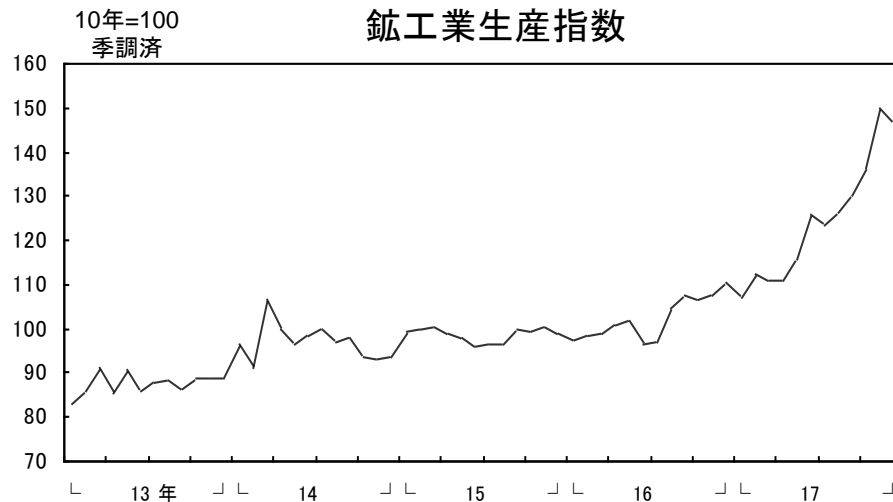
増勢が強まっている。

基調判断
(不変)



鉱工業生産

17/12月は、季調済前月比では▲2.3%の146.5
となった(原指数前年比では+32.8%)。



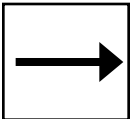

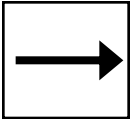

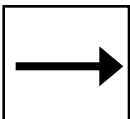
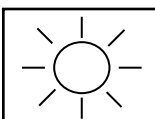
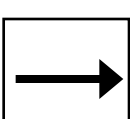

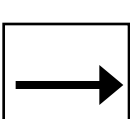
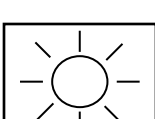
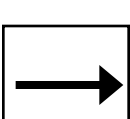

所定外労働時間 (製造業)

前年比
17/11月 12月
+12.7% ⇒ +9.2%

17/12月は、前年を上回った。



3-2. 生産(業種別)

	変化		基調判断
はん用・生産用・業務用機械		増勢が一段と強まっている。	
電気機械		増勢が一段と強まっている。	
電子部品・デバイス		増加している。	
輸送機械		持ち直しつつある。	
食料品		高水準横ばい圏内で推移している。	
宝飾		持ち直しつつある。	

4. 雇用・所得・物価・倒産

有効求人倍率

17/12月 18/1月
1.47倍 ⇒ 1.48倍

18/1月は、前月比+0.01
ポイントの上昇。

雇用者所得

前年比
17/11月 12月
+2.1% ⇒ +2.5%

17/12月は、前年を上回った。

消費者物価* (除く生鮮食品)

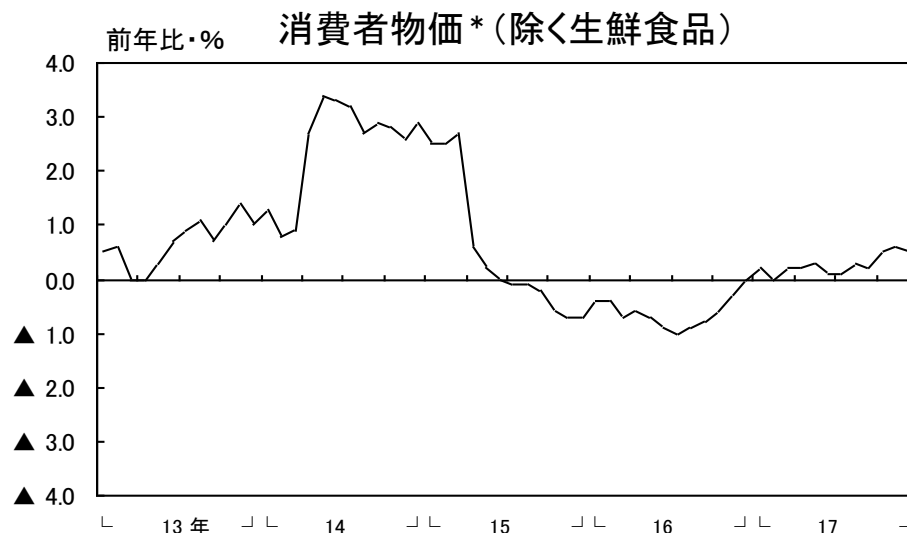
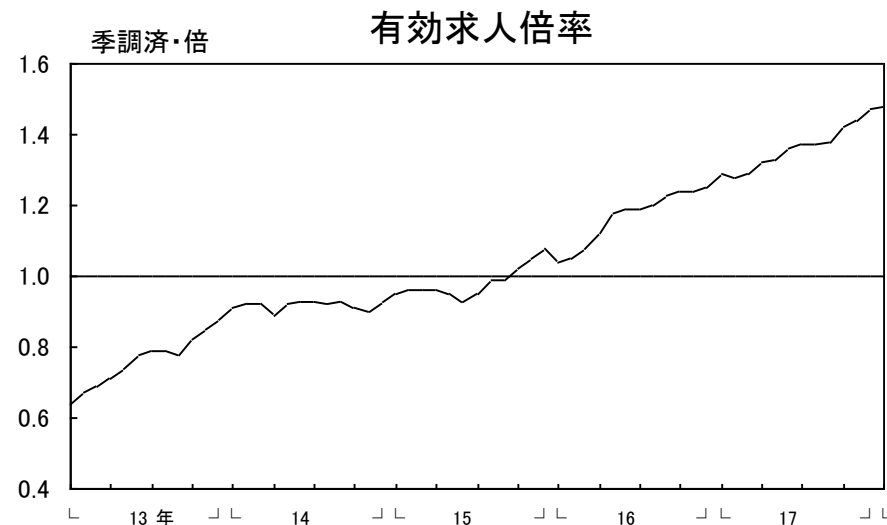
前年比
17/11月 12月
+0.6% ⇒ +0.5%

17/12月は、前年比+0.5%
となった。

* 甲府市

倒産

18/2月は、倒産件数(7件<前年2
件>)、負債総額(7億円<同2億
円>)ともに前年を上回った。



5. 金融

預金残高

個人預金、法人預金ともに前年を上回ったことから、全体でも前年を上回った。

18/1月は前年比+1.9%。

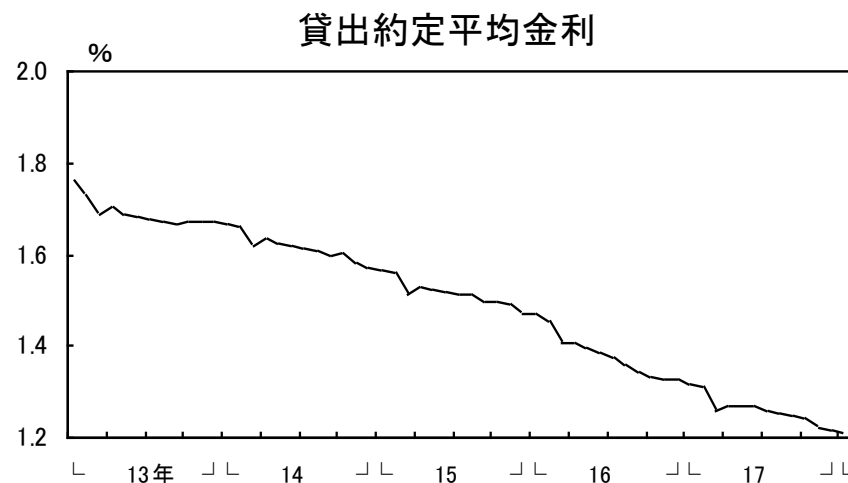
貸出金残高

個人向け、法人向けともに前年を上回ったことから、全体では前年を上回った。

18/1月は前年比+0.3%。

貸出約定平均金利

18/1月は1.211%(前月比▲0.006%p)。



山梨県内金融経済指標



		17/4-6月	7-9月	10-12月	17/11月	12月	18/1月	2月	直近実数	資料出所
大型小売店売上高 (前年比・%)	県内	1.7	3.2	2.2	1.8	2.3	p 2.8	n.a.	p 80億円	経済産業省
	全国	0.1	0.7	0.7	1.4	1.2	p 0.5	n.a.	p 16,828億円	
コンビニエンスストア売上高 (前年比・%)	県内	2.0	1.7	1.9	2.9	2.3	p 2.9	n.a.	p 71億円	経済産業省
	全国	3.2	2.4	1.4	1.8	1.8	p 1.8	n.a.	p 9,323億円	
乗用車新車登録・届出台数 (前年比・%)	県内	18.0	4.4	0.9	▲ 0.4	▲ 5.3	1.5	n.a.	2,497台	日本自動車販売協会連合会 山梨県軽自動車協会 全国軽自動車協会連合会
	全国	13.2	4.1	▲ 1.6	▲ 2.7	▲ 0.8	▲ 1.1	p ▲ 2.8	p 401,806台	
＜うち普通車・小型車＞ (前年比・%)	県内	8.2	2.7	▲ 3.5	▲ 7.1	▲ 6.7	▲ 0.9	n.a.	1,507台	
全国	8.0	1.2	▲ 3.2	▲ 5.5	0.3	▲ 6.1	▲ 5.1	259,780台		
＜うち軽乗用車＞ (前年比・%)	県内	37.6	7.5	8.6	11.1	▲ 2.7	5.4	8.7	1,219台	国土交通省
全国	25.5	10.3	1.9	3.6	▲ 3.0	8.9	p 1.8	p 142,026台		
新設住宅着工戸数 (前年比・%)	県内	▲ 8.6	▲ 16.6	21.6	20.8	48.7	31.9	n.a.	517戸	国土交通省
	全国	1.1	▲ 2.4	▲ 2.5	▲ 0.4	▲ 2.1	▲ 13.2	n.a.	66,358戸	
公共工事請負金額 (前年比・%)	県内	▲ 13.1	▲ 20.3	11.4	▲ 16.6	5.7	98.0	n.a.	81億円	東日本建設業保証 西日本建設業保証 北海道建設業信用保証
	全国	2.6	▲ 7.9	1.1	5.0	▲ 6.4	▲ 12.8	n.a.	6,101億円	
延べ宿泊者数 (前年比・%)	県内	▲ 5.4	▲ 8.9	▲ 2.8	r 3.6	▲ 4.5	n.a.	n.a.	509千人	観光庁
	全国	3.8	0.3	r 0.8	r 3.2	r ▲ 0.7	p 4.1	n.a.	p 37,592千人	
＜うち外国人＞ (前年比・%)	県内	▲ 10.6	7.0	58.9	r 82.4	58.5	n.a.	n.a.	132千人	山梨県 経済産業省
	全国	14.4	12.0	r 20.4	r 20.4	r 17.2	p 13.7	n.a.	p 7,050千人	
鉱工業生産指数 (10年=100、季調済前月(期)比・%)	県内	6.8	7.7	13.9	9.8	▲ 2.3	n.a.	n.a.	146.5	山梨県 経済産業省
	全国	2.1	0.4	1.8	0.5	r 2.9	p ▲ 6.6	n.a.	p 99.5	
所定外労働時間指数(製造業) (15年=100、5人以上、前年比・%)	県内	1.0	10.0	p 9.9	r 12.7	p 9.2	n.a.	n.a.	p 109.5	山梨県 厚生労働省
	全国	2.9	2.6	3.4	3.6	3.0	p 0.8	n.a.	p 93.8	
有効求人倍率 (季調済・倍)	県内	r 1.34	r 1.38	r 1.44	r 1.44	r 1.47	1.48	n.a.	-	山梨労働局 厚生労働省
	全国	1.49	1.52	r 1.57	1.56	1.59	1.59	n.a.	-	
雇用者所得(全産業) (5人以上、前年比・%)	県内	4.4	1.4	p 2.5	r 2.1	p 2.5	n.a.	n.a.	-	山梨県・日本銀行甲府支店 厚生労働省・日本銀行甲府支店
	全国	3.1	2.9	r 3.4	3.6	r 3.5	p 3.3	n.a.	-	
消費者物価指数(除く生鮮食品) (15年=100、前年比・%)	県内	0.2	0.2	0.5	0.6	0.5	n.a.	n.a.	100.3	山梨県 総務省
	全国	0.4	0.6	0.9	0.9	0.9	0.9	n.a.	100.4	
企業倒産件数 (件)	県内	15	8	12	5	3	5	7	-	東京商工リサーチ
	全国	2,188	2,032	2,106	677	696	635	617	-	
同負債額 (億円)	県内	48	8	37	18	18	5	7	-	日本銀行甲府支店
	全国	17,993	3,181	6,391	1,457	3,976	1,046	900	-	
預金残高 (末残、前年比・%)	県内	1.9	3.4	1.8	1.5	1.8	1.9	n.a.	43,723億円	日本銀行甲府支店
	全国	4.6	4.8	3.7	4.5	3.7	3.6	n.a.	9,355,162億円	
貸出金残高 (末残、前年比・%)	県内	▲ 0.3	▲ 0.4	0.4	▲ 0.2	0.4	0.3	n.a.	18,600億円	日本銀行甲府支店
	全国	3.5	3.3	2.6	2.8	2.6	2.6	n.a.	5,589,638億円	
貸出約定平均金利 (前月(期)差・%ポイント)	県内	0.011	▲ 0.025	▲ 0.029	▲ 0.019	▲ 0.004	▲ 0.006	n.a.	1.211%	日本銀行甲府支店
	全国	▲ 0.013	▲ 0.014	▲ 0.009	▲ 0.001	▲ 0.008	▲ 0.003	n.a.	0.943%	

- ・特に表示がない限り、単位未満四捨五入。
- ・pは速報値、rは訂正值(季調改訂等に伴う修正を含む)。
- ・資料出所に四半期計数が掲載されていない場合は、月次計数を用いて日本銀行甲府支店が算出。
- ・大型小売店売上高、コンビニエンスストア売上高は、全て店舗調整前ベース。
- ・乗用車のうち普通車・小型車は新車登録台数、軽乗用車は届出台数。
- ・雇用者所得は、毎月勤労統計の常用労働者数と名目賃金を基に、日本銀行甲府支店が算出。
- ・消費者物価指数の県内は、甲府市の計数。
- ・預金残高、貸出金残高(末残)
 - ＜県内＞
 1. 国内銀行(ゆうちょ銀行を除く)、信用金庫、信用組合の県内店舗の合計。
 2. 預金残高は、銀行勘定と信託勘定を集計(オフショア勘定を除く)。実質預金(預金から切手手形を控除したもの)に、譲渡性預金を加えたもの。
 3. 貸出金残高は、銀行勘定と信託勘定を集計(オフショア勘定を除く)。中央政府向け貸出を除く。
 4. 合併、新規出店、撤退等による残高調整は行っていない。
 - ＜全国＞
 1. 国内銀行(ゆうちょ銀行等を除く)、信用金庫の合計。
 2. 預金残高は、銀行勘定を集計(オフショア勘定を除く)。実質預金(預金から切手手形を控除したもの)に、譲渡性預金を加えたもの。
 3. 貸出金残高は、銀行勘定と信託勘定を集計(オフショア勘定を除く)。中央政府向け貸出を除く。
 4. 合併、新規出店、撤退等による残高調整は行っていない。
- ・貸出約定平均金利(ストックベース)
 - 国内銀行(ゆうちょ銀行等を除く)の県内店舗の貸出金利を貸出金残高で加重平均したもの。合併、新規出店、撤退等による残高等の調整は行っていない。
 - なお、全国は、日本銀行「貸出約定平均金利の推移」(日本銀行ホームページ掲載)の国内銀行の計数。詳しくは、「『貸出約定平均金利の推移』の解説」(同)をご参照下さい。
- ・資料出所が日本銀行甲府支店となっている過去の計数については、日本銀行甲府支店ホームページにてご確認いただくか、直接当店までお問い合わせ下さい。
- ・公表日前営業日時点で利用可能であった情報をもとに作成。