

# 山梨県金融経済概観

2019年3月

県内景気は、一部に弱めの動きがみられるものの、  
全体としては緩やかに拡大している。

## <目次>

1. 個人消費・観光
2. 設備投資
3. 住宅投資
4. 公共投資
- 5-1. 生産
- 5-2. 生産(業種別)
6. 雇用・所得
7. 物価・倒産
8. 金融
- (付) 山梨県内金融経済指標

## <凡例>

～前回からの変化～

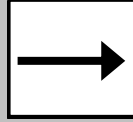


～基調判断～




# 1. 個人消費

前回からの  
変化



底堅く推移している。

基調判断  
(不変)



前年比

大型小売店

(百貨店・スーパー)

18/12月 19/1月

▲1.3% ⇒ ▲6.8%

19/1月の売上高は、食料品、衣料品がともに低調であったことなどから、前年を下回った。

コンビニエンス  
ストア

18/12月 19/1月

+1.6% ⇒ +1.4%

19/1月の売上高は、総菜などが堅調なため、前年を上回った。

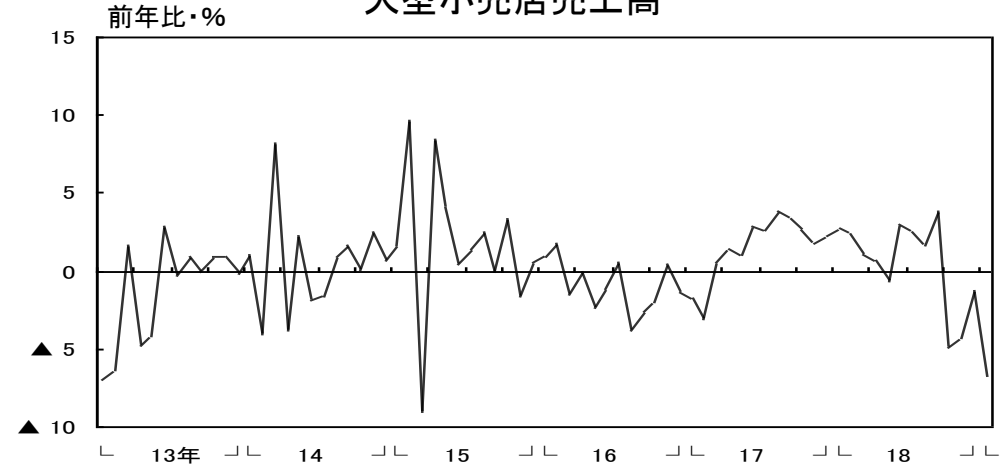
乗用車(含む軽)

18/12月 19/1月 2月

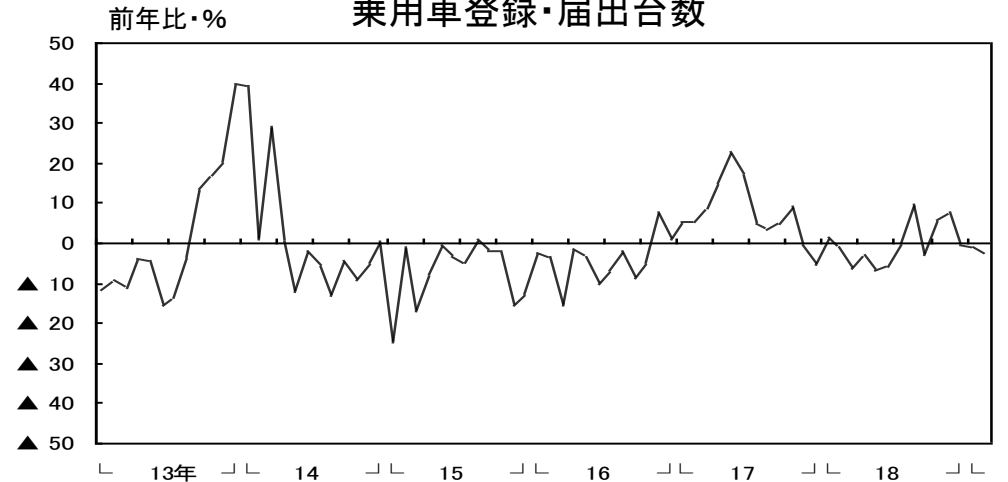
▲0.3% ⇒ ▲1.1% ⇒ ▲2.3%

19/2月の乗用車登録・届出台数は、普通車・小型車、軽乗用車ともに前年を下回り、前年比▲2.3%となった。

大型小売店売上高

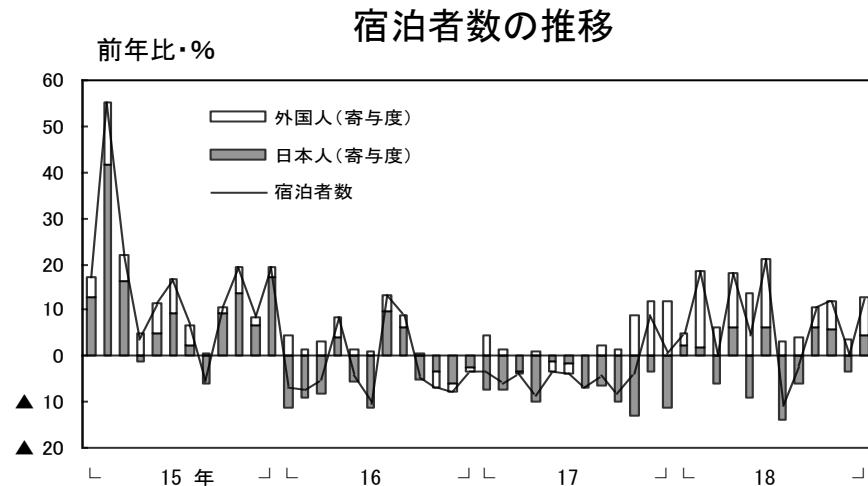


乗用車登録・届出台数



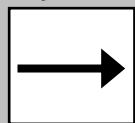
## 観光

18/12月の延べ宿泊者数は、日本人、外国人ともに前年を上回ったことから、前年比+13.0%となった。



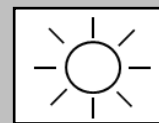
## 2. 設備投資

前回からの  
変化



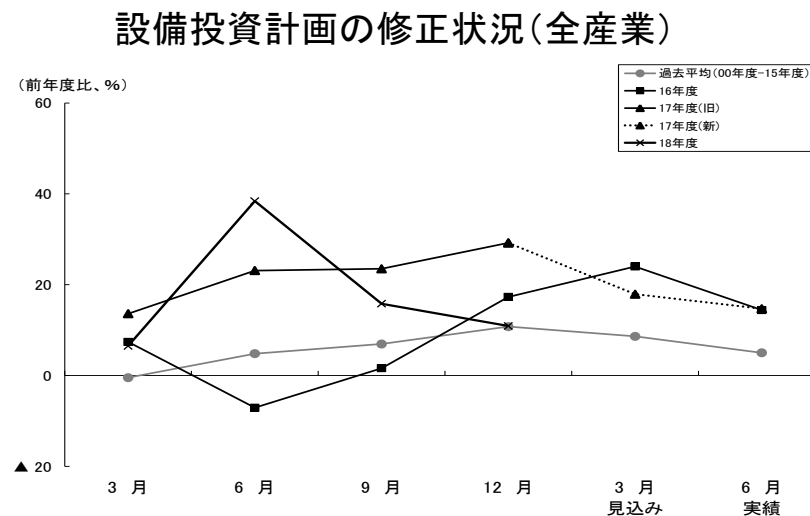
大幅に増加している。

基調判断  
(不変)




## 設備投資計画

17年度は前年度比+14.7%の増加。  
18年度は同+10.9%の増加となる計画(短観調査)。




### 3. 住宅投資

前回からの変化



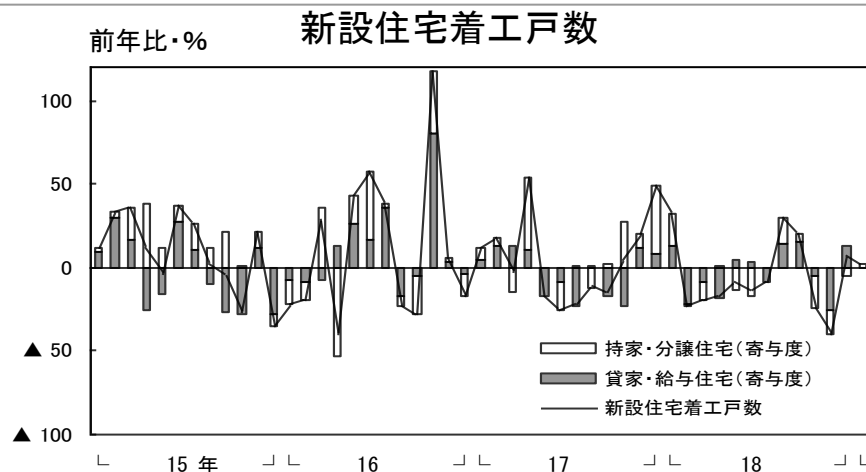
一部に持ち直しの動きがみられる。

基調判断(不変)



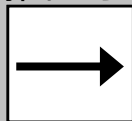
#### 住宅投資

19/1月の新設住宅着工戸数は、持家が前年を上回ったことを主因に、前年比+2.5%となった。



### 4. 公共投資

前回からの変化



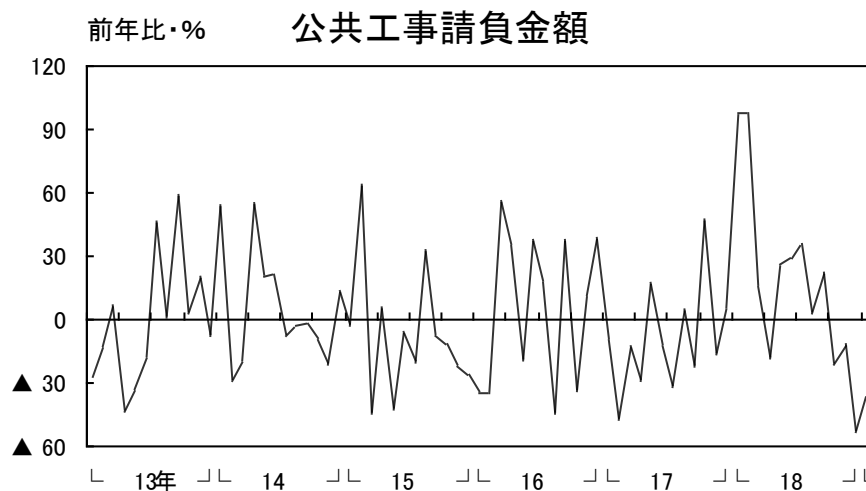
横ばい圏内で推移している。

基調判断(不変)



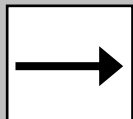
#### 公共投資

19/1月の公共工事請負金額は、県、市町村などが前年を下回ったことから、前年比▲35.9%となった。



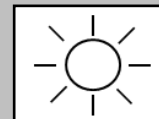
# 5-1. 生産

前回からの  
変化



一部に弱さがみられるものの、  
全体としては高水準で推移している。

基調判断  
(不変)



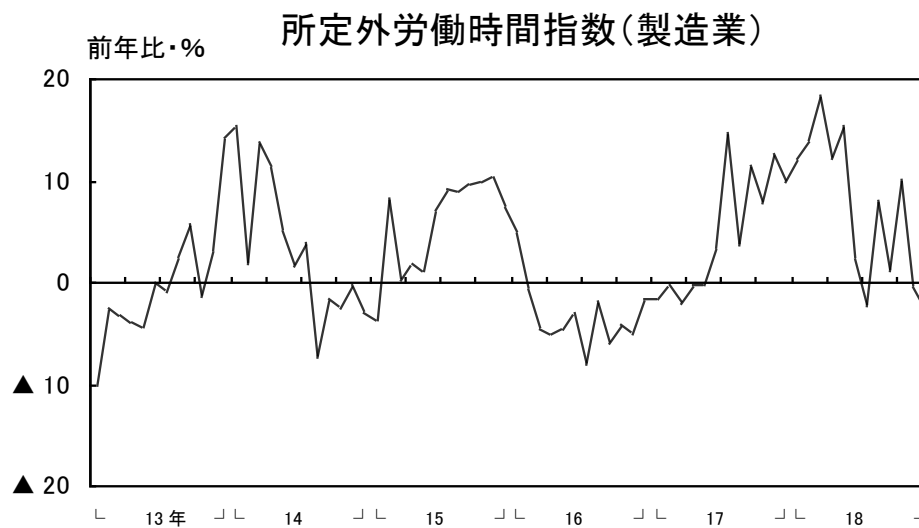
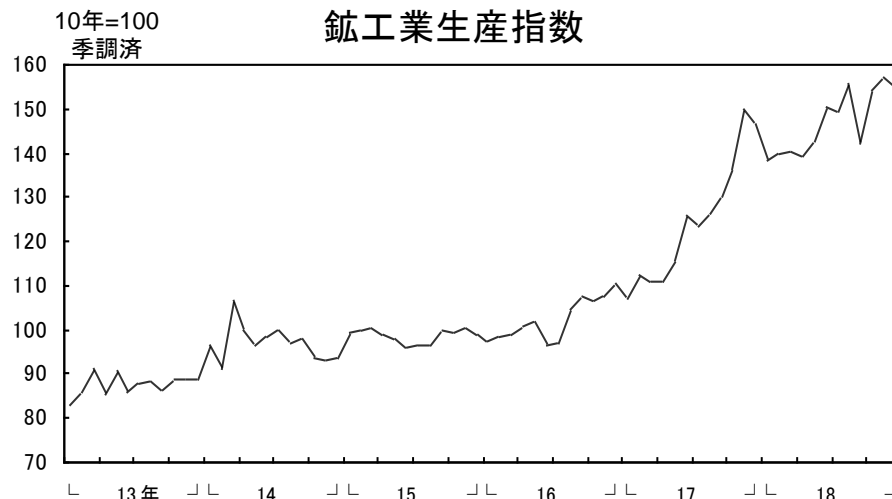
## 鉱工業生産

18/12月は、季調済前月比では▲1.0%の155.3  
となった(原指数前年比では+5.2%)。

## 所定外労働時間 (製造業)

前年比  
18/11月 12月  
▲0.5% ⇒ ▲2.7%

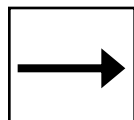
18/12月は、前年を下回った。



## 5-2. 生産(業種別)

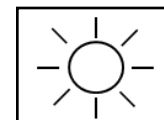
前回からの変化

はん用・生産用・業務用機械



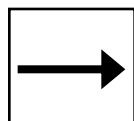
一部に弱さがみられるものの、全体としては高水準で推移している。

基調判断



(不変)

電気機械

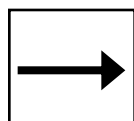


弱含んでいる。

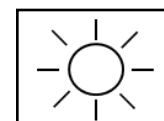


(不変)

電子部品・デバイス

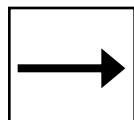


緩やかに増加している。




(不変)

輸送機械

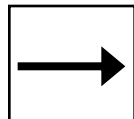


持ち直しつつある。

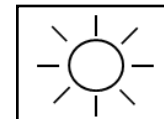


(不変)

食料品

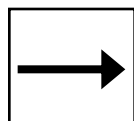


高水準横ばい圏内で推移している。




(不変)

宝飾



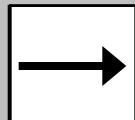
横ばい圏内で推移している。



(不変)

# 6. 雇用・所得

前回からの  
変化



労働需給は引き締まっており、雇用者所得も改善している。

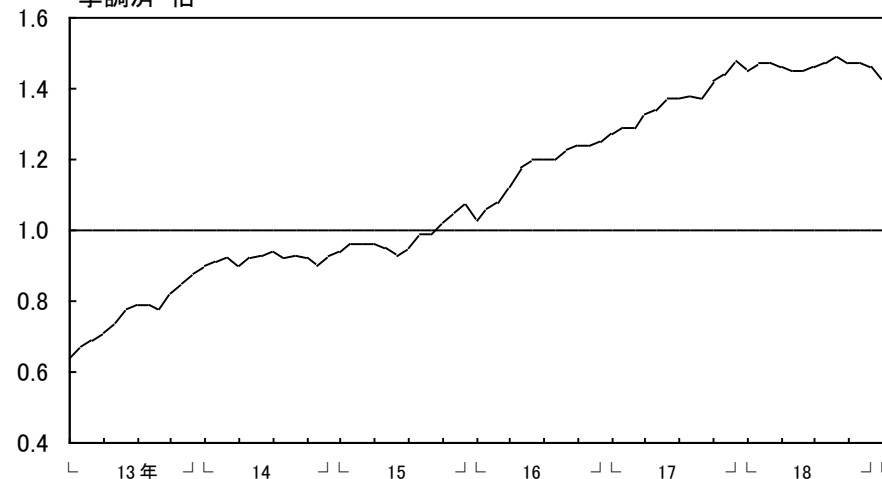


## 有効求人倍率

18/12月 19/1月  
1.46倍 ⇒ 1.42倍

19/1月は、前月比▲0.04  
ポイントの低下。

季調済・倍 有効求人倍率

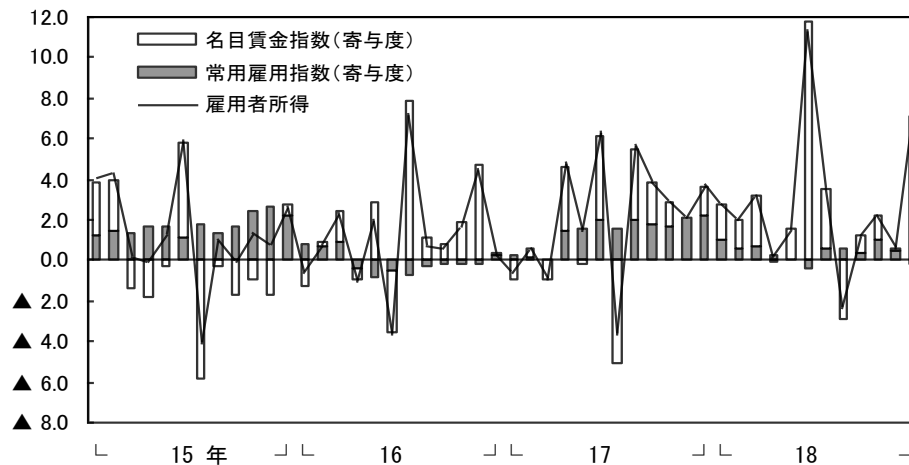


## 雇用者所得

前年比  
18/11月 12月  
+0.6% ⇒ +6.9%

18/12月は、前年を上回った。

前年比・% 雇用者所得



# 7. 物価・倒産

## 消費者物価\* (除く生鮮食品)

前年比  
18/11月 12月  
+1.9% ⇒ +1.4%

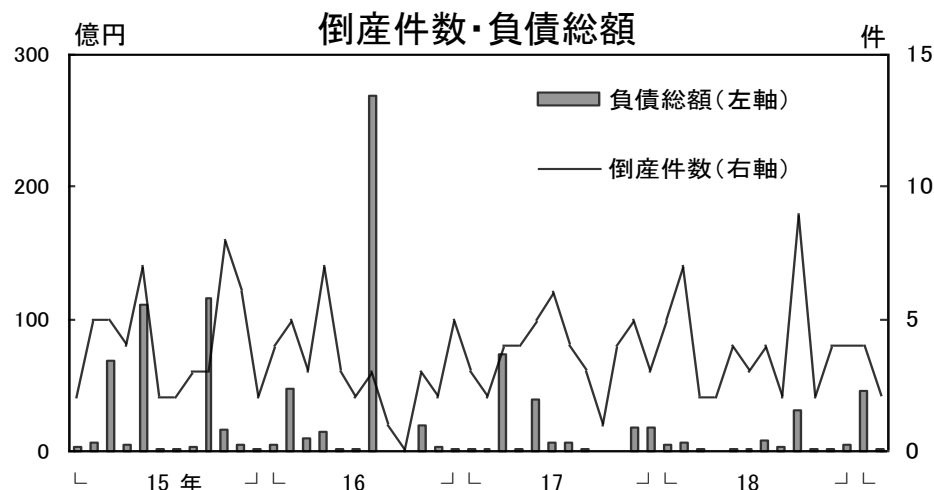
18/12月は、前年比+1.4%  
となった。

\* 甲府市



## 倒産

19/2月は、倒産件数(2件<前年7件>)、負債総額(1  
億円<同7億円>)ともに前年を下回った。





## 8. 金融

### 預金残高

個人預金、法人預金ともに前年を上回り、全体でも前年を上回った。

19/1月は前年比+1.5%。

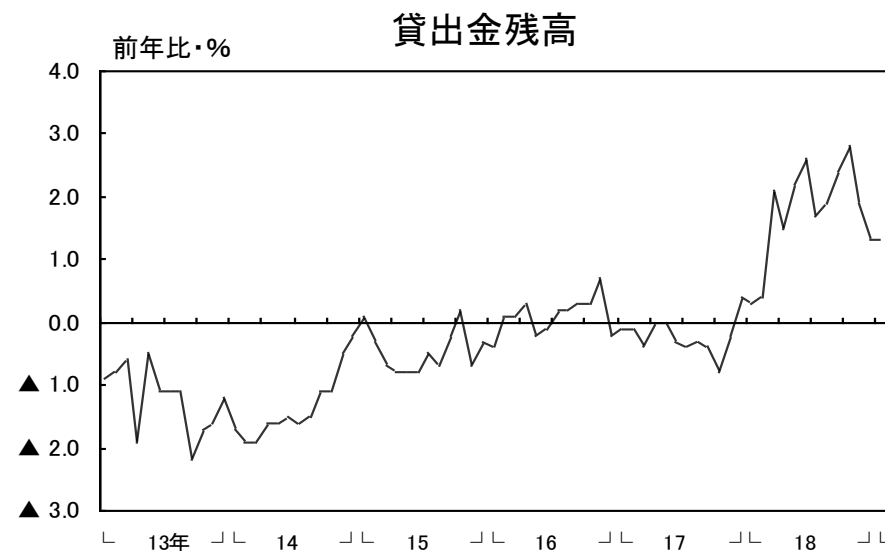
### 貸出金残高

個人向け、法人向けともに前年を上回り、全体でも前年を上回った。

19/1月は前年比+1.3%。

### 貸出約定平均金利

19/1月は1.120%(前月比▲0.005%p)。



# 山梨県内金融経済指標



・特に表示がない限り、単位未満四捨五入。

・pは速報値、rは訂正值(季調改訂等に伴う修正を含む)。

・資料出所に四半期計数が掲載されていない場合は、月次計数を用いて日本銀行甲府支店が算出。

・大型小売店売上高、コンビニエンスストア売上高は、全て店舗調整前ベース。

・乗用車のうち普通車・小型車は新車登録台数、軽乗用車は届出台数。

・鉱工業生産指数の全国計数は、新基準(15年=100)。

・雇用者所得は、毎月勤労統計の常用労働者数と名目賃金を基に、日本銀行甲府支店が算出。

・消費者物価指数の県内は、甲府市の計数。

・預金残高、貸出金残高(末残)  
<県内>

1. 国内銀行(ゆうちょ銀行を除く)、信用金庫、信用組合の県内店舗の合計。

2. 預金残高は、銀行勘定と信託勘定を集計(オフショア勘定を除く)。実質預金(預金から切手手形を控除したもの)に、譲渡性預金を加えたもの。

3. 貸出金残高は、銀行勘定と信託勘定を集計(オフショア勘定を除く)。中央政府向け貸出を除く。

4. 合併、新規出店、撤退等による残高調整は行っていない。

<全国>

1. 国内銀行(ゆうちょ銀行等を除く)、信用金庫の合計。

2. 預金残高は、銀行勘定を集計(オフショア勘定を除く)。実質預金(預金から切手手形を控除したもの)に、譲渡性預金を加えたもの。

3. 貸出金残高は、銀行勘定と信託勘定を集計(オフショア勘定を除く)。中央政府向け貸出を除く。

4. 合併、新規出店、撤退等による残高調整は行っていない。

・貸出約定平均金利(ストックベース)

国内銀行(ゆうちょ銀行等を除く)の県内店舗の貸出金利を貸出金残高で加重平均したもの。合併、新規出店、撤退等による残高等の調整は行っていない。

なお、全国は、日本銀行「貸出約定平均金利の推移」(日本銀行ホームページ掲載)の国内銀行の計数。詳しくは、「『貸出約定平均金利の推移』の解説」(同)をご参照下さい。

・資料出所が日本銀行甲府支店となっている過去の計数については、日本銀行甲府支店ホームページにてご確認いただくか、直接当店までお問い合わせ下さい。

・公表日前営業日時点で利用可能であった情報をもとに作成。

		18/4-6月	7-9月	10-12月	18/11月	12月	19/1月	2月	直近実数	資料出所
大型小売店売上高 (前年比・%)	県内	0.9	2.6	▲ 3.4	▲ 4.3	▲ 1.3	p ▲ 6.8	n.a.	p 74億円	経済産業省
	全国	0.2	0.2	▲ 0.8	▲ 1.7	▲ 0.5	p ▲ 3.0	n.a.	p 16,322億円	
コンビニエンスストア売上高 (前年比・%)	県内	2.3	3.0	1.0	0.9	1.6	p 1.4	n.a.	p 72億円	経済産業省
	全国	1.6	2.6	1.6	2.0	2.8	p 2.6	n.a.	p 9,564億円	
乗用車新車登録・届出台数 (前年比・%)	県内	▲ 5.2	1.4	4.7	8.0	▲ 0.3	▲ 1.1	p ▲ 2.3	p 2,855台	日本自動車販売協会連合会 山梨県軽自動車協会 全国軽自動車協会連合会
	全国	▲ 1.8	0.9	5.1	7.4	▲ 3.2	0.9	p ▲ 0.1	p 401,377台	
<うち普通車・小型車> (前年比・%)	県内	▲ 4.7	▲ 2.6	5.3	9.0	▲ 0.3	▲ 7.0	p ▲ 0.2	p 1,700台	
全国	▲ 4.2	▲ 0.4	4.8	8.0	▲ 5.8	1.3	0.5	261,007台		
<うち軽乗用車> (前年比・%)	県内	▲ 5.9	8.5	3.8	6.5	▲ 0.3	8.0	▲ 5.3	1,155台	観光庁
全国	3.3	3.5	5.8	6.1	2.5	0.2	p ▲ 1.2	p 140,370台		
延べ宿泊者数 (前年比・%)	県内	13.9	▲ 1.7	8.0	0.2	13.0	n.a.	n.a.	605千人	観光庁
	全国	0.6	▲ 1.4	r 2.2	1.5	r 3.7	p 8.0	n.a.	p 38,599千人	
<うち外国人> (前年比・%)	県内	59.5	27.2	24.2	16.1	31.3	n.a.	n.a.	192千人	観光庁
全国	12.5	12.3	10.8	11.3	r 14.8	p 23.9	n.a.	p 7,772千人		
新設住宅着工戸数 (前年比・%)	県内	▲ 13.2	12.2	▲ 19.8	▲ 39.7	7.0	2.5	n.a.	530戸	国土交通省
	全国	▲ 2.0	▲ 0.2	0.6	▲ 0.6	2.1	1.1	n.a.	67,087戸	
公共工事請負金額 (前年比・%)	県内	15.6	21.0	▲ 29.8	▲ 11.6	▲ 53.3	▲ 35.9	n.a.	52億円	東日本建設業保証 西日本建設業保証 北海道建設業信用保証
	全国	1.5	▲ 4.3	3.6	▲ 5.2	4.6	▲ 4.1	n.a.	5,853億円	
鉱工業生産指数 (10年=100、季調済前月(期)比・%)	県内	3.4	3.3	4.4	1.8	▲ 1.0	n.a.	n.a.	155.3	山梨県 経済産業省
	全国	1.2	▲ 1.3	1.9	▲ 1.0	▲ 0.1	p ▲ 3.7	n.a.	p 100.8	
所定外労働時間指数(製造業) (15年=100、5人以上、前年比・%)	県内	9.7	2.1	p 2.1	r ▲ 0.5	p ▲ 0.7	n.a.	n.a.	p 107.1	山梨県 厚生労働省
	全国	3.1	▲ 0.2	r 0.2	1.2	r ▲ 1.7	p ▲ 4.5	n.a.	p 91.3	
有効求人倍率 (季調済・倍)	県内	r 1.46	r 1.47	r 1.47	1.47	r 1.46	1.42	n.a.	-	山梨労働局 厚生労働省
	全国	r 1.61	r 1.62	r 1.62	1.63	1.63	1.63	n.a.	-	
雇用者所得(全産業) (5人以上、前年比・%)	県内	5.5	0.9	p 4.2	r 0.6	p 6.9	n.a.	n.a.	-	山梨県・日本銀行甲府支店 厚生労働省・日本銀行甲府支店
	全国	2.9	1.8	r 2.2	2.4	r 2.3	p 3.0	n.a.	-	
消費者物価指数(除く生鮮食品) (15年=100、前年比・%)	県内	1.2	1.7	1.8	1.9	1.4	n.a.	n.a.	101.7	山梨県 総務省
	全国	0.7	0.9	0.9	0.9	0.7	0.8	n.a.	101.2	
企業倒産件数 (件)	県内	9	15	10	4	4	4	2	-	東京商工リサーチ
	全国	2,107	2,017	2,070	718	622	666	589	-	
同負債額 (億円)	県内	3	42	7	1	5	46	1	-	東京商工リサーチ
	全国	4,194	4,182	3,207	1,213	818	1,684	1,955	-	
預金残高 (末残、前年比・%)	県内	2.2	1.5	1.5	1.8	1.5	1.5	n.a.	44,379億円	日本銀行甲府支店
	全国	3.3	2.2	1.6	1.5	1.6	1.4	n.a.	9,484,863億円	
貸出金残高 (末残、前年比・%)	県内	2.6	2.4	1.3	1.9	1.3	1.3	n.a.	18,833億円	日本銀行甲府支店
	全国	2.9	2.9	2.7	2.9	2.7	2.5	n.a.	5,730,300億円	
貸出約定平均金利 (前月(期)差・%ポイント)	県内	▲ 0.018	▲ 0.016	▲ 0.009	▲ 0.002	▲ 0.003	▲ 0.005	n.a.	1.120%	日本銀行甲府支店
	全国	▲ 0.011	▲ 0.009	▲ 0.011	▲ 0.003	▲ 0.008	▲ 0.001	n.a.	0.900%	