

山梨県金融経済概観

2020年6月

県内景気は、新型コロナウイルス感染症の影響により、一段と悪化した状態が続いている。

<目次>

1. 個人消費
2. 設備投資
3. 住宅投資
4. 公共投資
- 5-1. 生産
- 5-2. 生産(業種別)
6. 雇用・所得
7. 物価・倒産
8. 金融
- (付) 山梨県内金融経済指標


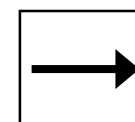

<凡例>

～前回からの変化～

改善

横ばい


悪化



～基調判断～

← 好調

低調 →



晴れ



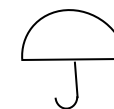
薄日



曇り



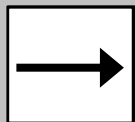
小雨



雨

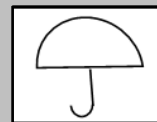
1. 個人消費

前回からの
変化



足もと下げ止まりの動きもみられるものの、新型コロナウイルス感染症による深刻な影響が続き、大幅に減少した状態となっている。

基調判断
(不変)



前年比

大型小売店

(百貨店・スーパー)

20/3月 4月
▲4.0% ⇒ ▲1.6%

20/4月の売上高は、食料品が好調であったものの、衣料品の不調や休業の影響などから、前年を下回った。

コンビニエンスストア

20/3月 4月
▲7.2% ⇒ ▲12.7%

20/4月の売上高は、来店客数の減少などから、前年を下回った。

乗用車(含む軽)

20/3月 4月
▲7.8% ⇒ ▲28.8%

20/4月の乗用車登録・届出台数は、普通車・小型車、軽乗用車ともに前年を下回り、前年比▲28.8%となった。

大型小売店売上高

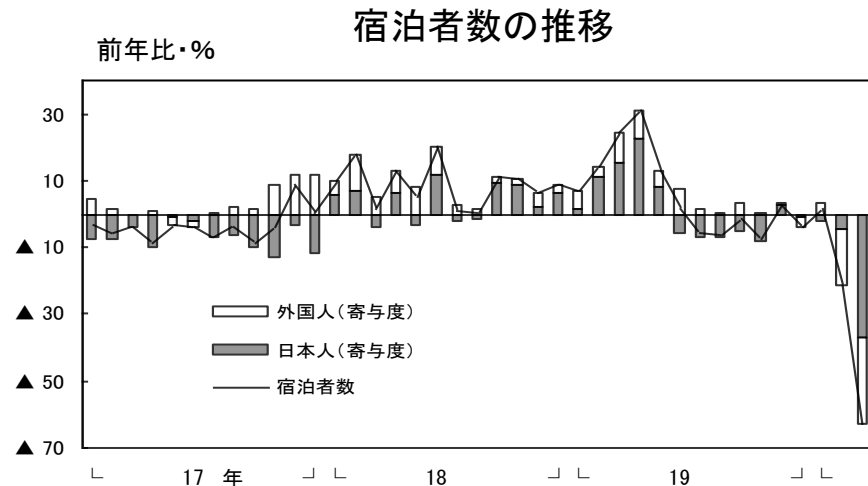


乗用車登録・届出台数



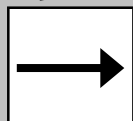
観光

20/3月の延べ宿泊者数は、日本人、外国人ともに前年を下回ったことから、前年比▲63.1%となった。



2. 設備投資

前回からの
変化



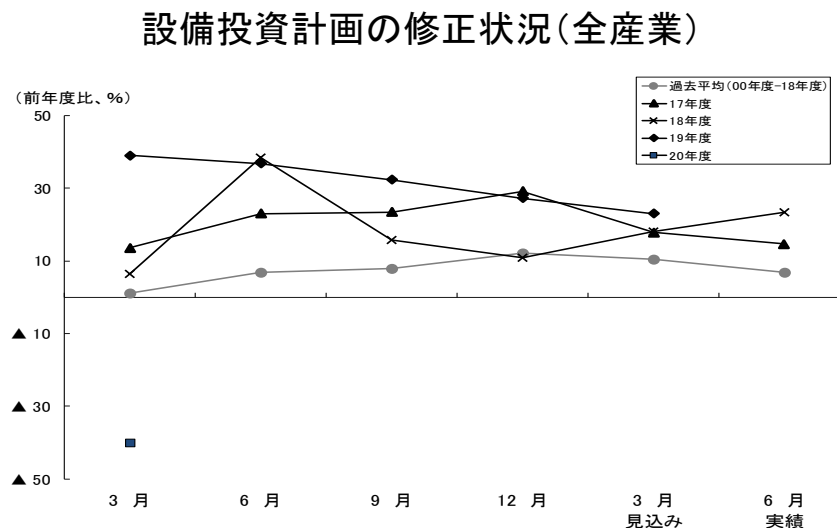
減少している。

基調判断
(不変)




設備投資計画

19年度は前年度比+23.0%の増加の見込み。
20年度は同▲40.0%の減少となる計画(短観調査)。



前回からの変化

3. 住宅投資



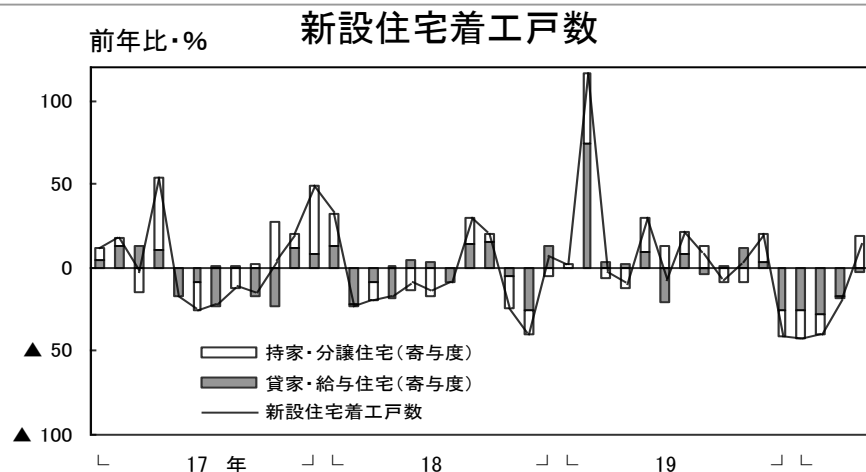
持ち直しの動きがみられる。

基調判断(改善)



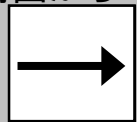
住宅投資

20/4月の新設住宅着工戸数は、持家、分譲、貸家で前年を上回ったことから、前年比+15.9%となった。



前回からの変化

4. 公共投資



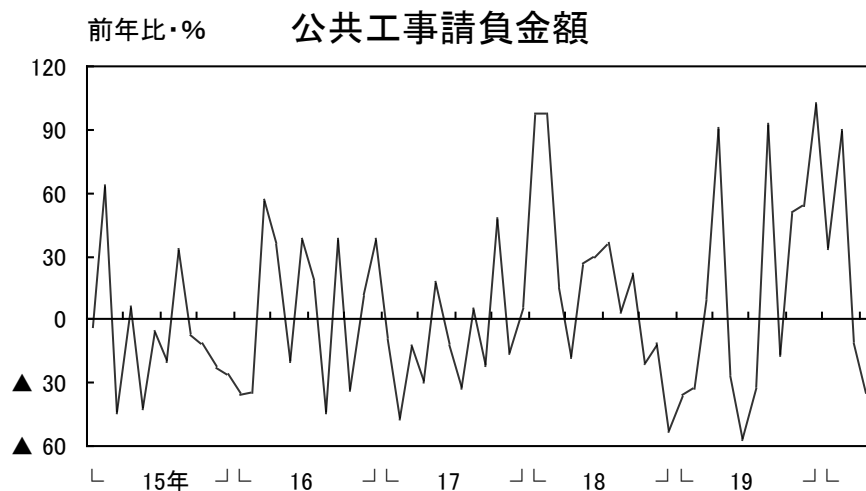
横ばい圏内で推移している。

基調判断(不変)



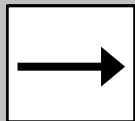
公共投資

20/4月の公共工事請負金額は、県や国などで前年を下回ったことから、前年比▲35.7%となった。



5-1. 生産

前回からの
変化



新型コロナウイルス感染症の影響により、弱い動きが続いている。

基調判断
(不変)

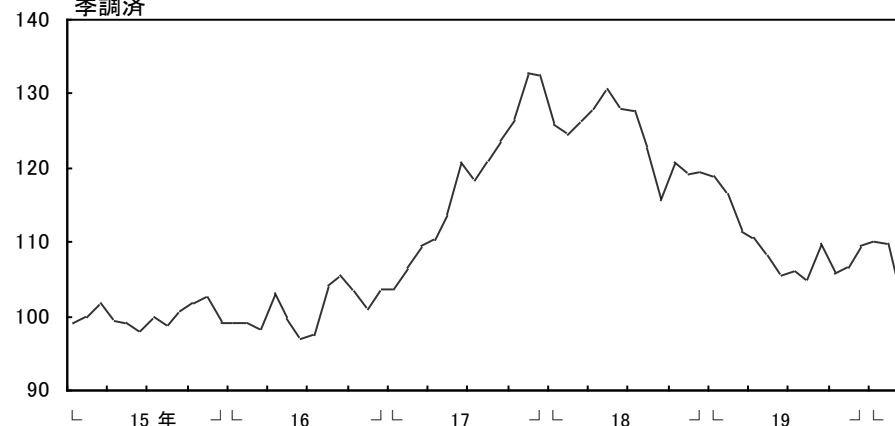


鉱工業生産

20/3月は、季調済前月比では▲7.3%の101.7となった(原指数前年比では▲7.5%)。

15年=100
季調済

鉱工業生産指数



所定外労働時間 (製造業)

前年比
20/2月 3月
▲10.4% ⇒ ▲10.3%

20/3月は、前年を下回った。

前年比・%

所定外労働時間指数(製造業)

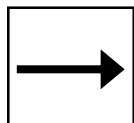


5-2. 生産(業種別)

前回からの変化

基調判断

生産用機械

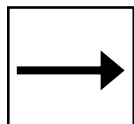


横ばい圏内で推移している。



(不変)

汎用・業務用機械

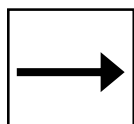


弱めの動きとなっている。



(不変)

電気機械

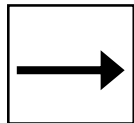


弱めの動きとなっている。

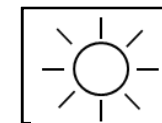


(不変)

電子部品・デバイス

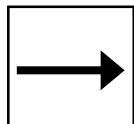


高水準横ばい圏内で推移している。

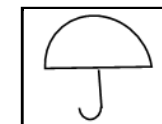


(不変)

輸送機械

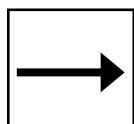


悪化している。

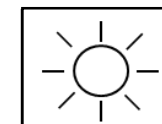


(不変)

食料品

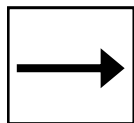


高水準横ばい圏内で推移している。

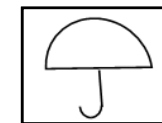


(不変)

宝飾



悪化している。



(不変)

6. 雇用・所得

前回からの
変化



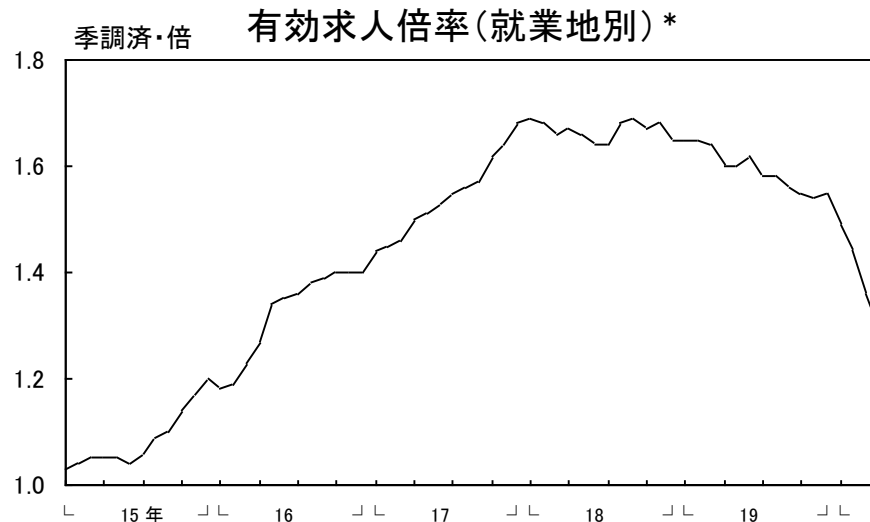
新型コロナウイルス感染症の影響により、労働需給、雇用者所得とも弱さが増している。



有効求人倍率 (就業地別)*

20/3月 4月
1.36倍 ⇒ 1.29倍

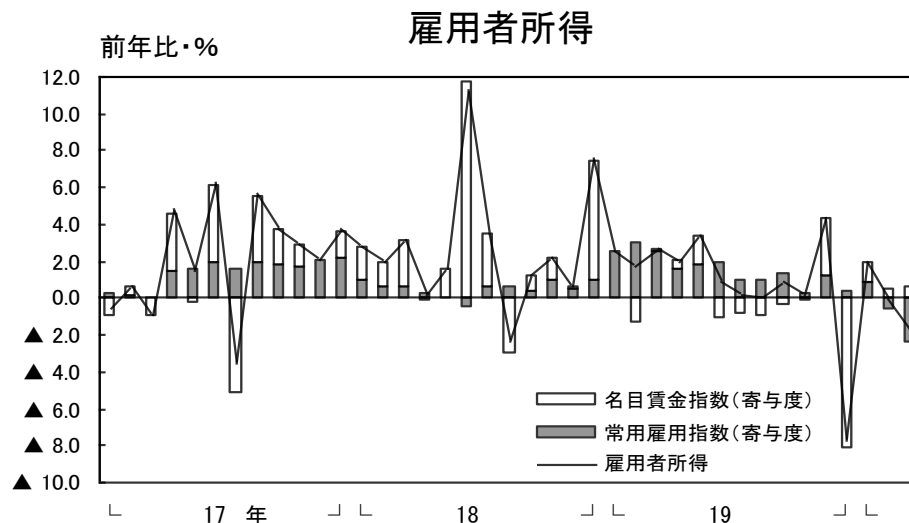
20/4月は、前月比▲0.07
ポイントの低下。



雇用者所得

20/1月 前年比 2月 3月
+1.9% ⇒ ▲0.1% ⇒ ▲1.8%

20/3月は、前年を下回った。



* 季節求人については受理所を就業地とみなしている。就業地として複数の市区町村が挙げられている求人については、求人数を該当の市区町村に割り当てることにより集計している。

7. 物価・倒産

消費者物価* (除く生鮮食品)

前年比

20/3月 4月
+0.1% ⇒ ▲0.6%

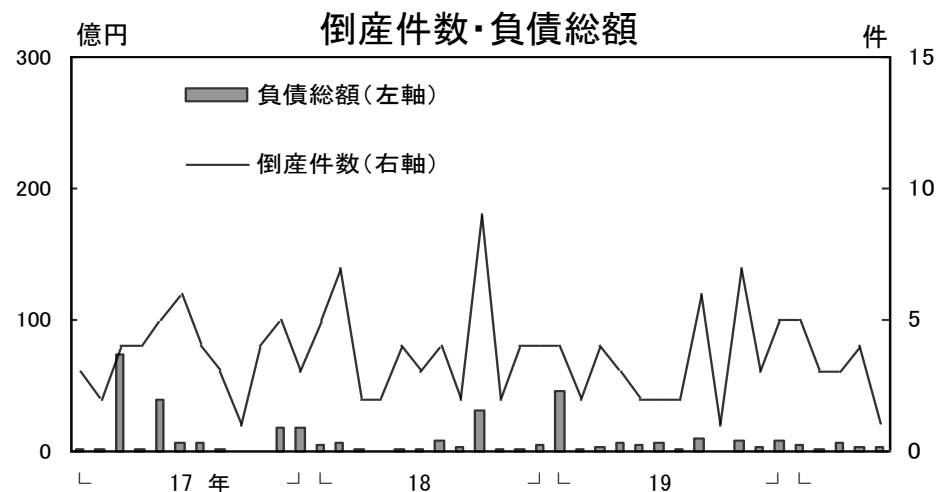
20/4月は、前年比▲0.6%と
なった。

* 甲府市



倒産

20/5月は、倒産件数(1件<前年2件>)、負債総額(3億円<同4億円>)ともに前年を下回った。



8. 金融

預金残高

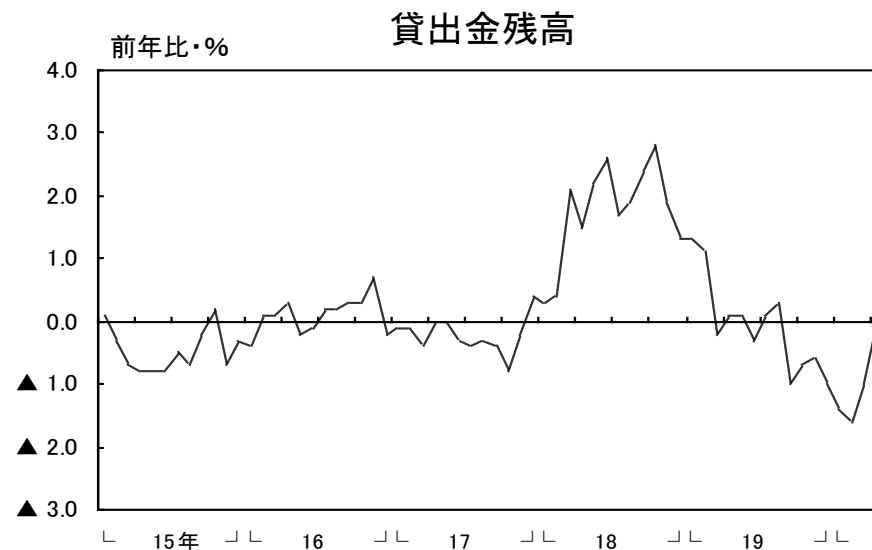
20/4月は前年比+1.8%。

貸出金残高

20/4月は前年比▲0.1%。

貸出約定平均金利

20/4月は1.016% (前月比+0.005%p)。



山梨県内金融経済指標



- ・特に表示がない限り、単位未満四捨五入。
- ・pは速報値、rは訂正值(季調改訂等に伴う修正を含む)。
- ・資料出所は四半期計数が掲載されていない場合は、月次計数を用いて日本銀行甲府支店が算出。
- ・大型小売店売上高、コンビニエンスストア売上高は、全て店舗調整前ベース。
- ・乗用車のうち普通車・小型車は新車登録台数、軽乗用車は届出台数。
- ・公共工事請負金額(県内)の出所は、東日本建設業保証。
- ・雇用人所得は、毎月勤労統計の常用労働者数と名目賃金を基に、日本銀行甲府支店が算出。
- ・消費者物価指数の県内は、甲府市の計数。
- ・預金残高、貸出金残高(末残)
 - <県内>
 1. 国内銀行(ゆうちょ銀行を除く)、信用金庫、信用組合の県内店舗の合計。
 2. 預金残高は、銀行勘定と信託勘定を集計(オフショア勘定を除く)。実質預金(預金から切手手形を控除したもの)に、譲渡性預金を加えたもの。
 3. 貸出金残高は、銀行勘定と信託勘定を集計(オフショア勘定を除く)。中央政府向け貸出を除く。
 4. 合併、新規出店、撤退等による残高調整は行っていない。
 - <全国>
 1. 国内銀行(ゆうちょ銀行等を除く)、信用金庫の合計。
 2. 預金残高は、銀行勘定を集計(オフショア勘定を除く)。実質預金(預金から切手手形を控除したもの)に、譲渡性預金を加えたもの。
 3. 貸出金残高は、銀行勘定と信託勘定を集計(オフショア勘定を除く)。中央政府向け貸出を除く。
 4. 合併、新規出店、撤退等による残高調整は行っていない。
- ・貸出約定平均金利(ストックベース)
 - 国内銀行(ゆうちょ銀行等を除く)の県内店舗の貸出金利を貸出金残高で加重平均したもの。合併、新規出店、撤退等による残高等の調整は行っていない。
 - なお、全国は、日本銀行「貸出約定平均金利の推移」(日本銀行ホームページ掲載)の国内銀行の計数。詳しくは、「『貸出約定平均金利の推移』の解説」(同)をご参照下さい。
- ・資料出所が日本銀行甲府支店となっている過去の計数については、日本銀行甲府支店ホームページにてご確認いただくか、直接当店までお問い合わせ下さい。
- ・公表日前営業日時点で利用可能であった情報をもとに作成。

		19/7-9月	10-12月	20/1-3月	20/2月	3月	4月	5月	直近実数	資料出所
大型小売店売上高 (前年比・%)	県内	▲ 1.7	▲ 2.7	r ▲ 1.4	2.3	r ▲ 4.0	p ▲ 1.6	n.a.	p 97億円	経済産業省
	全国	2.0	▲ 4.1	r ▲ 3.5	0.3	▲ 8.8	p ▲ 18.6	n.a.	p 13,445億円	
コンビニエンスストア売上高 (前年比・%)	県内	▲ 1.5	0.1	▲ 1.3	3.0	▲ 7.2	p ▲ 12.7	n.a.	p 66億円	経済産業省
	全国	0.1	2.0	▲ 0.3	3.4	▲ 5.4	p ▲ 10.7	n.a.	p 8,914億円	
乗用車新車登録・届出台数 (前年比・%)	県内	10.7	▲ 17.3	▲ 10.3	▲ 8.8	▲ 7.8	▲ 28.8	n.a.	1,706台	日本自動車販売協会連合会 山梨県軽自動車協会 全国軽自動車協会連合会
	全国	7.5	▲ 16.0	▲ 10.0	▲ 9.8	▲ 8.9	▲ 30.4	p ▲ 46.7	p 174,404台	
＜うち普通車・小型車＞ (前年比・%)	県内	11.5	▲ 17.0	▲ 10.5	▲ 10.0	▲ 10.2	▲ 25.0	n.a.	1,055台	
全国	7.0	▲ 17.3	▲ 10.5	▲ 10.7	▲ 9.9	▲ 27.5	▲ 41.8	n.a.	123,781台	
＜うち軽乗用車＞ (前年比・%)	県内	9.5	▲ 17.8	▲ 10.1	▲ 7.1	▲ 3.7	▲ 34.1	▲ 57.7	393台	国土交通省
	全国	8.3	▲ 13.5	▲ 9.0	▲ 8.2	▲ 6.8	▲ 35.4	p ▲ 55.9	p 50,623台	
延べ宿泊者数 (前年比・%)	県内	▲ 4.9	▲ 2.7	▲ 33.1	▲ 21.6	▲ 63.1	n.a.	n.a.	292千人	観光庁
	全国	▲ 1.3	▲ 2.8	r ▲ 17.1	▲ 6.0	r ▲ 48.9	p ▲ 76.8	n.a.	p 10,795千人	
＜うち外国人＞ (前年比・%)	県内	8.6	▲ 2.4	▲ 54.1	▲ 57.7	▲ 95.5	n.a.	n.a.	10千人	国土交通省
	全国	1.8	2.2	r ▲ 37.1	▲ 41.3	r ▲ 86.5	p ▲ 97.4	n.a.	p 262千人	
新設住宅着工戸数 (前年比・%)	県内	8.1	▲ 10.2	▲ 35.1	▲ 39.4	▲ 18.0	15.9	n.a.	314戸	国土交通省
	全国	▲ 5.4	▲ 9.4	▲ 9.9	▲ 12.3	▲ 7.6	▲ 12.9	n.a.	69,162戸	
公共工事請負金額 (前年比・%)	県内	2.9	63.3	17.0	89.7	▲ 11.7	▲ 35.7	n.a.	111億円	東日本建設業保証 西日本建設業保証 北海道建設業信用保証
	全国	12.2	4.4	7.1	▲ 5.4	12.9	3.2	n.a.	23,054億円	
鉱工業生産指数 (15年=100、季調済前月(期)比・%)	県内	▲ 1.0	0.3	▲ 0.2	▲ 0.3	▲ 7.3	n.a.	n.a.	101.7	山梨県 経済産業省
	全国	▲ 1.1	▲ 3.6	0.4	▲ 0.3	▲ 3.7	p ▲ 9.1	n.a.	p 87.1	
所定外労働時間指数(製造業) (15年=100、5人以上、前年比・%)	県内	3.2	▲ 4.9	p ▲ 6.3	r ▲ 10.4	p ▲ 10.3	n.a.	n.a.	p 98.2	山梨県 厚生労働省
	全国	▲ 7.6	▲ 13.3	▲ 10.7	▲ 10.5	▲ 12.4	p ▲ 25.0	n.a.	p 75.0	
有効求人倍率(就業地別) (季調済・倍)	県内	1.57	1.55	1.43	1.44	1.36	1.29	n.a.	-	山梨労働局
	全国	1.40	1.37	1.26	1.28	1.20	1.11	n.a.	-	
有効求人倍率 (季調済・倍)	県内	1.59	1.57	1.44	1.45	1.39	1.32	n.a.	-	山梨労働局 厚生労働省
	全国	0.4	▲ 3.0	p ▲ 0.0	r ▲ 0.1	p ▲ 1.8	n.a.	n.a.	-	
雇用人所得(全産業) (5人以上、前年比・%)	県内	0.4	▲ 3.0	p ▲ 0.0	r ▲ 0.1	p ▲ 1.8	n.a.	n.a.	-	山梨県・日本銀行甲府支店 厚生労働省・日本銀行甲府支店
	全国	1.7	2.1	2.5	2.6	2.0	p 0.9	n.a.	-	
消費者物価指数(除く生鮮食品) (15年=100、前年比・%)	県内	0.6	0.3	0.4	0.3	0.1	▲ 0.6	n.a.	101.6	山梨県 総務省
	全国	0.5	0.6	0.6	0.6	0.4	▲ 0.2	n.a.	101.6	
企業倒産件数 (件)	県内	9	15	11	3	3	4	1	-	東京商工リサーチ
	全国	2,182	2,211	2,164	651	740	743	314	-	
同負債額 (億円)	県内	12	19	14	2	7	4	3	-	東京商工リサーチ
	全国	2,935	3,679	3,020	713	1,059	1,450	813	-	
預金残高 (末残、前年比・%)	県内	0.8	1.5	0.9	2.0	0.9	1.8	n.a.	45,787億円	日本銀行甲府支店
	全国	2.1	2.4	2.6	2.9	2.6	n.a.	n.a.	9,857,434億円	
貸出金残高 (末残、前年比・%)	県内	▲ 1.0	▲ 1.0	▲ 1.0	▲ 1.6	▲ 1.0	▲ 0.1	n.a.	18,749億円	日本銀行甲府支店
	全国	1.8	1.7	2.0	2.1	2.0	n.a.	n.a.	5,916,153億円	
貸出約定平均金利 (前月(期)差・%ポイント)	県内	▲ 0.006	▲ 0.012	▲ 0.042	0.004	▲ 0.045	0.005	n.a.	1.016%	日本銀行甲府支店
	全国	▲ 0.011	▲ 0.010	▲ 0.011	▲ 0.001	▲ 0.007	n.a.	n.a.	0.850%	